



**Commune de Trient**

**Comptes 2013**

**MUNICIPALITE DE TRIENT**  
**BILAN 2013**

<b>Compte</b>	<b>Désignation</b>	<b>Bilan au 01.01.2013</b>	<b>Bilan au 31.12.2013</b>
<b>1</b>	<b>A C T I F</b>	<b>20'777'954.83</b>	<b>19'524'997.64</b>
<b>10</b>	<b>DISPONIBILITES</b>	<b>8'463'591.77</b>	<b>4'443'821.13</b>
100	Caisses	1'779.85	6'875.30
101	CCP No 19-3813-1	118'421.86	230'987.09
102	BCV c/c R0100.59.80	5'874'367.55	2'621'227.25
103	UBS c/c 609'822 B1X	393'518.75	261'190.70
104	CS c/c 704438-31	70'125.76	72'133.84
105	Raiffeisen c/c 21664-0595	2'005'378.00	1'251'406.95
<b>11</b>	<b>REALISABLE</b>	<b>677'579.86</b>	<b>1'027'801.05</b>
<b>111</b>	<b>Comptes courants</b>		
111.00	TVA à récupérer exploitation		
<b>112</b>	<b>IMPOTS A ENCAISSER</b>	<b>26'395.05</b>	<b>319'606.25</b>
112.00	Débiteurs impôts	26'395.05	319'606.25
<b>115</b>	<b>AUTRES CREANCES</b>	<b>651'184.81</b>	<b>708'194.80</b>
115.02	Impôts anticipés récupérables	18'472.86	4'145.76
115.03	Débiteurs divers	158'705.60	149'361.34
115.04	Débiteurs SI	267'555.45	235'565.05
115.50	Etat du Valais subvention à recevoir	206'450.90	319'122.65
115.99	Opération de virement		
<b>12</b>	<b>PLACEMENTS</b>	<b>8'727'163.90</b>	<b>10'997'332.95</b>
120	Valeurs à revenu fixe	8'041'163.90	9'200'201.15
120.00	Helvetia Value Trend "police 1210.P0.75334554"	500'000.00	700'000.00
120.01	UBS épargne entreprise	4'005'163.90	4'008'201.15
120.02	CS c/c 704438-31	2'000'000.00	2'000'000.00
120.03	Dépôt à terme	1'536'000.00	2'492'000.00
123	Immeubles	686'000.00	1'797'131.80
123.00	Résidence Glacier	686'000.00	686'000.00
123.01	Immeubles "Les Combes"		1'111'131.80
<b>13</b>	<b>ACTIFS TRANSITOIRES</b>	<b>2'909'583.30</b>	<b>2'431'408.51</b>
130	Transitoires	2'909'583.30	2'431'408.51
130.00	Actifs transitoires	2'909'583.30	2'431'408.51
<b>14</b>	<b>PATRIMOINE ADMINISTRATIF</b>	<b>26.00</b>	<b>624'624.00</b>
140	Terrains non bâtis	1.00	1.00
140.00	Biens-Fonds	1.00	1.00
141	Ouvrages de génie civil	9.00	624'607.00
141.00	Réseau eau	1.00	311'956.00
141.01	Réseau égouts & Step	1.00	76'200.00
141.02	Réseau électrique	1.00	81'933.00
141.03	Route Ban de la Berte	1.00	1.00
141.04	Routes, places, chemins	1.00	87'223.00
141.05	Remembrement Combes-Morets	1.00	1.00
141.06	Réseau TV/Internet	1.00	1.00
141.07	Améliorations structurelles	1.00	28'338.00
141.08	Protection Tête Noire	1.00	38'954.00
<b>143</b>	<b>Terrains bâtis</b>	<b>13.00</b>	<b>13.00</b>
143.01	Bâtiments	1.00	1.00
143.02	Bâtiments voirie	1.00	1.00
143.03	Bâtiment service du feu	1.00	1.00
143.04	Bâtiment abri PC	1.00	1.00
143.05	Couvert du Stand	1.00	1.00
143.06	Stand de tir	1.00	1.00
143.07	Couvert Peuty	1.00	1.00
143.08	Bâtiment CIR Châtelard	1.00	1.00
143.09	Bâtiment WC Forclaz	1.00	1.00
143.10	Bâtiment local communal	1.00	1.00
143.11	Step	1.00	1.00
143.12	Terrain multi sports	1.00	1.00

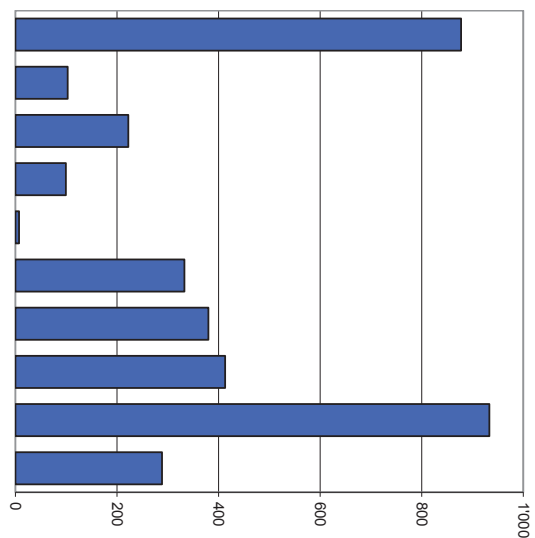
**MUNICIPALITE DE TRIENT**  
**BILAN 2013**

Compte	Désignation	Bilan au 01.01.2013	Bilan au 31.12.2013
143.13	Mini-téléski	1.00	1.00
146	Mobilier, machines, véhicules	3.00	3.00
146.00	Mobilier	1.00	1.00
146.01	Véhicules	1.00	1.00
146.03	Tente manifestations	1.00	1.00
15	Prêts et participations permanentes	10.00	10.00
150	Prêts et participations permanentes	10.00	10.00
150.01	Actions Sodeval-R.Rhône-Cell-Creusaz-TTE-La F	6.00	6.00
150.02	Actions Cerm 2	1.00	1.00
150.03	Participation Sté Agro-touristique	1.00	1.00
150.04	Actions FMV	1.00	1.00
150.06	Actions Creusaz	1.00	1.00
<b>Hors Bilan</b>	<b>Fonds BCV "Les Pauvres de Trient"</b>	57'089.65	57'203.85
2	<b>P A S S I F</b>	-20'777'954.83	-19'524'997.64
20	Engagements courants	-866'261.40	-818'525.80
200	Créanciers	-866'261.40	-818'525.80
200.00	Créanciers	-866'261.40	-818'525.80
200.02	TVA due SI		
21	Dettes à court terme	-220'864.35	-217'734.15
210	Banques	-220'864.35	-217'734.15
210.01	c/c Bourgeoisie	-192'317.75	-189'151.45
210.02	c/c Bourgeoisie fds reboisement	-28'546.60	-28'582.70
22	Dettes à moyen et long terme	-63'000.00	-50'000.00
229	Autres dettes à moyen et long terme	-63'000.00	-50'000.00
229.03	Prêt LIM STEP	-63'000.00	-50'000.00
24	Provisions	-70'000.00	-70'000.00
240	Compte de fonctionnement	-70'000.00	-70'000.00
240.00	Provision charges fonctionnement	-70'000.00	-70'000.00
25	Passifs transitoires	-16'666'850.75	-15'466'676.10
251.00	Autres comptes transitoires	-1'425'633.00	-1'895'476.05
252.00	Acompte impôts	-1'595'569.75	-1'010'632.05
253.00	Fonds communal	-13'645'648.00	-12'560'568.00
28	Financement spéciaux	-40'639.70	-40'639.70
280.01	Abri "Places protégées"	-40'639.70	-40'639.70
29	Fortune net	-2'850'338.63	-2'861'421.89
290	Fortune net	-2'850'338.63	-2'861'421.89
290.01	Fortune net	-2'850'338.63	-2'850'338.63
290.02	Résultat de l'exercice		-11'083.26
<b>Engagements de la Commune Hors Bilan</b>			
	Cautionnement CO Régional Martigny	1'440.00	1'400.00
	Engagement SEIC SA	45'711.00	42'794.00

Compte de fonctionnement selon les tâches	Compte 2012		Budget 2013		Compte 2013	
	Charges	Revenus	Charges	Revenus	Charges	Revenus
	0 Administration générale	877'902.75	14'981.70	424'832.00	14'300.00	877'554.62
1 Sécurité publique	63'256.05	2'898.80	78'200.00	3'000.00	102'835.75	3'965.50
2 Enseignement et formation	269'809.90	12'743.75	271'160.00	9'700.00	222'144.45	8'219.50
3 Culture, loisirs et culte	136'152.80	360.00	77'768.00	1'000.00	99'089.40	1'832.00
4 Santé	20'891.15	-	19'500.00	-	6'799.20	-
5 Prévoyance sociale	229'529.00	9'316.00	335'100.00	1'400.00	332'761.55	17'782.90
6 Trafic	335'038.65	175.00	403'540.00	-	379'809.00	-
7 Protection et aménagement de l'environnement, yc eau, égouts, déchets	632'427.15	139'944.25	370'569.00	83'800.00	412'871.05	119'758.25
8 Economie publique, yc services industriels	831'042.30	414'134.19	573'224.00	328'460.00	933'070.60	466'265.94
9 Finances et impôts	1'568'536.63	4'427'518.45	242'288.00	2'615'439.00	288'600.85	3'035'665.64
<b>Total des charges et des revenus</b>	<b>4'964'586.38</b>	<b>5'022'072.14</b>	<b>2'796'181.00</b>	<b>3'057'099.00</b>	<b>3'655'536.47</b>	<b>3'666'619.73</b>
<b>Excédent de charges</b>		-		-		-
<b>Excédent de revenus</b>	<b>57'485.76</b>		<b>260'918.00</b>		<b>11'083.26</b>	

### Comptes de fonctionnement selon les tâches, charges

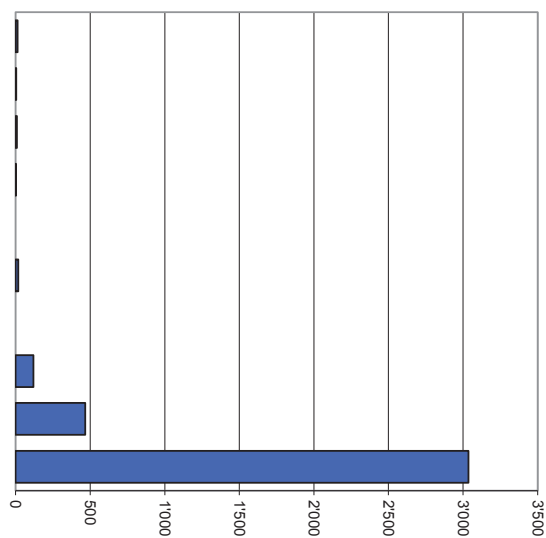
0	Administration générale	24.0%	877'555
1	Sécurité publique	2.8%	102'836
2	Enseignement et formation	6.1%	222'144
3	Culture, loisirs et culte	2.7%	99'089
4	Santé	0.2%	6'799
5	Prévoyance sociale	9.1%	332'762
6	Trafic	10.4%	379'809
7	Protection et aménagement de l'environnement, yc eau, égouts, déchets	11.3%	412'871
8	Economie publique, yc services industriels	25.5%	933'071
9	Finances et impôts	7.9%	288'601
<b>Total</b>			<b>3'655'536</b>



Milliers

### Comptes de fonctionnement selon les tâches, revenus

0	Administration générale	0.4%	13'130
1	Sécurité publique	0.1%	3'966
2	Enseignement et formation	0.2%	8'220
3	Culture, loisirs et culte	0.0%	1'832
4	Santé	0.0%	0
5	Prévoyance sociale	0.5%	17'783
6	Trafic	0.0%	0
7	Protection et aménagement de l'environnement, yc eau, égouts, déchets	3.3%	119'758
8	Economie publique, yc services industriels	12.7%	466'266
9	Finances et impôts	82.8%	3'035'666
<b>Total</b>			<b>3'666'620</b>

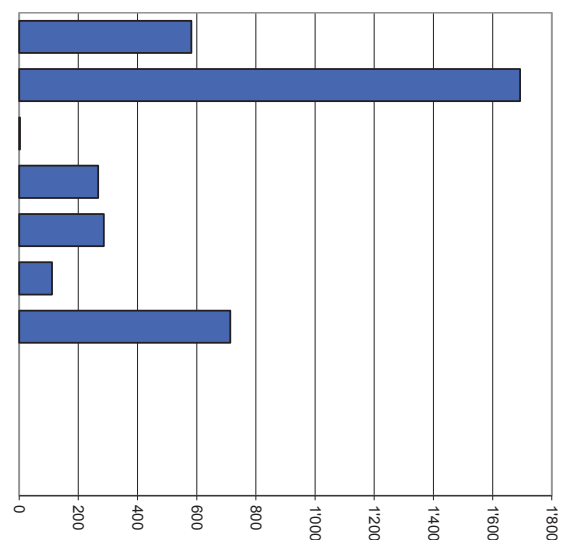


Milliers

Compte de fonctionnement selon les natures	Compte 2012		Budget 2013		Compte 2013	
	Charges	Revenus	Charges	Revenus	Charges	Revenus
	30 Charges de personnel	562'523.15		551'153.00		582'192.00
31 Biens, services et marchandises	1'508'128.90		882'580.00		1'692'567.17	
32 Intérêts passifs	6'474.58		15'500.00		2'609.00	
33 Amortissements	646'912.70		253'200.00		267'317.70	
34 Parts à des contributions sans affectation	1'533'662.55		226'788.00		285'991.85	
35 Dédommagements versés à des collectivités publiques	163'517.30		158'500.00		111'099.65	
36 Subventions accordées	543'367.20		708'460.00		713'759.10	
37 Subventions redistribuées	-		-		-	
38 Attributions aux financements spéciaux	-		-		-	
39 Imputations internes	-		-		-	
40 Impôts		753'217.40		711'100.00		793'658.20
41 Patentes et concessions		3'427'505.83		1'503'300.00		2'007'508.80
42 Revenus des biens		204'538.27		343'400.00		183'163.19
43 Contributions		411'419.54		398'510.00		399'169.94
44 Parts à des recettes et contributions sans affectation		73'148.95		69'939.00		72'636.00
45 Restitutions de collectivités publiques		8'028.60		-		16'198.50
46 Subventions		144'213.55		30'850.00		194'285.10
47 Subventions à redistribuer		-		-		-
48 Prélèvements sur les financements spéciaux		-		-		-
49 Imputations internes		-		-		-
<b>Total des charges et des revenus</b>	<b>4'964'586.38</b>	<b>5'022'072.14</b>	<b>2'796'181.00</b>	<b>3'057'099.00</b>	<b>3'655'536.47</b>	<b>3'666'619.73</b>
<b>Excédent de charges</b>		-		-		-
<b>Excédent de revenus</b>	<b>57'485.76</b>		<b>260'918.00</b>		<b>11'083.26</b>	

### Comptes de fonctionnement selon les natures, charges

30 Charges de personnel	15.9%	582'192
31 Biens, services et marchandises	46.3%	1'692'567
32 Intérêts passifs	0.1%	2'609
33 Amortissements	7.3%	267'318
34 Parts à des contributions sans affectation	7.8%	285'992
35 Dédommagements versés à des collectivités publiques	3.0%	111'100
36 Subventions accordées	19.5%	713'759
37 Subventions redistribuées	0.0%	0
38 Attributions aux financements spéciaux	0.0%	0
39 Imputations internes	0.0%	0
<b>Total</b>		<b>3'655'536</b>

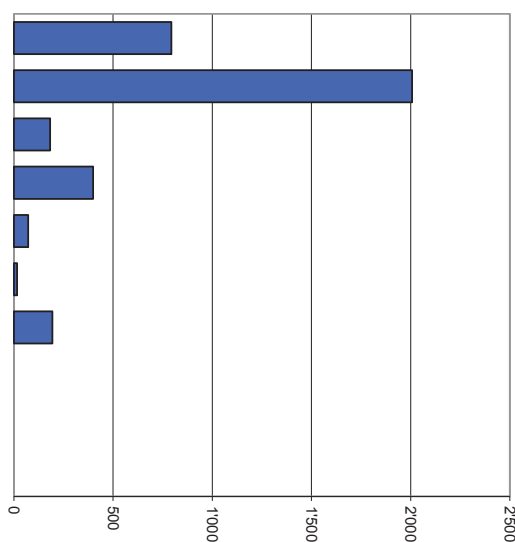


Milliers



### Comptes de fonctionnement selon les natures, revenus

40 Impôts	21.6%	793'658	
41 Patentes et concessions	54.8%	2'007'509	
42 Revenus des biens	5.0%	183'163	
43 Contributions	10.9%	399'170	
44 Parts à des recettes et contributions sans affectation	2.0%	72'636	
45 Restitutions de collectivités publiques	0.4%	16'199	
46 Subventions	5.3%	194'285	
47 Subventions à redistribuer	0.0%	0	
48 Prélèvements sur les financements spéciaux	0.0%	0	
49 Imputations internes	0.0%	0	
<b>Total</b>		<b>3'666'620</b>	



Milliers

Compte des investissements selon les tâches	Compte 2012		Budget 2013		Compte 2013	
	Dépenses	Recettes	Dépenses	Recettes	Dépenses	Recettes
	0 Administration générale	-	-	-	-	-
1 Sécurité publique	-	-	-	-	-	-
2 Enseignement et formation	-	-	-	-	-	-
3 Culture, loisirs et culte	58'371.55	-	100'000.00	-	-	-
4 Santé	-	-	-	-	-	-
5 Prévoyance sociale	1'913.10	-	1'700.00	-	1'651.10	-
6 Trafic	89'433.90	-	174'000.00	-	143'744.60	-
7 Protection et aménagement de l'environnement, yc eau, égouts, déchets	601'100.05	208'013.00	1'470'000.00	510'400.00	835'530.50	242'200.00
8 Economie publique, yc services industriels	151'360.60	75'650.00	495'000.00	140'000.00	245'489.50	92'300.00
9 Finances et impôts	-	-	-	-	-	-
<b>Total des dépenses et des recettes</b>	<b>902'179.20</b>	<b>283'663.00</b>	<b>2'240'700.00</b>	<b>650'400.00</b>	<b>1'226'415.70</b>	<b>334'500.00</b>
<b>Excédent de dépenses</b>		<b>618'516.20</b>		<b>1'590'300.00</b>		<b>891'915.70</b>
<b>Excédent de recettes</b>	-		-		-	

Compte des investissements selon les natures	Compte 2012		Budget 2013		Compte 2013	
	Dépenses	Recettes	Dépenses	Recettes	Dépenses	Recettes
	50 Investissements propres	902'179.20		2'240'700.00		1'202'342.10
52 Prêts et participations permanentes	-		-		-	
56 Subventions accordées	-		-		24'073.60	
57 Subventions redistribuées	-		-		-	
58 Autres dépenses activables	-		-		-	
60 Transferts au patrimoine financier		-		-		-
61 Contributions de tiers		-		-		-
62 Remboursement de prêts et participations permanentes		-		-		-
63 Facturation à des tiers		-		-		-
64 Remboursement de subventions acquises		-		-		-
66 Subventions acquises		283'663.00		650'400.00		334'500.00
67 Subventions à redistribuer		-		-		-
<b>Total des dépenses et des recettes</b>	<b>902'179.20</b>	<b>283'663.00</b>	<b>2'240'700.00</b>	<b>650'400.00</b>	<b>1'226'415.70</b>	<b>334'500.00</b>
<b>Excédent de dépenses</b>		<b>618'516.20</b>		<b>1'590'300.00</b>		<b>891'915.70</b>
<b>Excédent de recettes</b>	-		-		-	

Aperçu du compte administratif		Compte 2012	Budget 2013	Compte 2013
<b>Compte de fonctionnement</b>				
<b>Résultat avant amortissements comptables</b>				
Charges financières	- fr.	4'346'073.18	2'542'981.00	3'388'218.77
Revenus financiers	+ fr.	5'022'072.14	3'057'099.00	3'666'619.73
<b>Marge d'autofinancement (négative)</b>	= fr.	-	-	-
<b>Marge d'autofinancement</b>	= fr.	675'998.96	514'118.00	278'400.96
<b>Résultat après amortissements comptables</b>				
Marge d'autofinancement (négative)	- fr.	-	-	-
Marge d'autofinancement	+ fr.	675'998.96	514'118.00	278'400.96
Amortissements ordinaires	- fr.	94'357.20	253'200.00	110'980.00
Amortissements complémentaires	- fr.	524'156.00	-	156'337.70
Amortissement du découvert au bilan	- fr.	-	-	-
<b>Excédent de charges</b>	= fr.	-	-	-
<b>Excédent de revenus</b>	= fr.	57'485.76	260'918.00	11'083.26
<b>Compte des investissements</b>				
Dépenses	+ fr.	902'179.20	2'240'700.00	1'226'415.70
Recettes	- fr.	283'663.00	650'400.00	334'500.00
<b>Investissements nets</b>	= fr.	618'516.20	1'590'300.00	891'915.70
<b>Investissements nets (négatifs)</b>	= fr.	-	-	-
<b>Financement</b>				
Marge d'autofinancement (négative)	- fr.	-	-	-
Marge d'autofinancement	+ fr.	675'998.96	514'118.00	278'400.96
Investissements nets	- fr.	618'516.20	1'590'300.00	891'915.70
Investissements nets (négatifs)	+ fr.	-	-	-
<b>Insuffisance de financement</b>	= fr.	-	1'076'182.00	613'514.74
<b>Excédent de financement</b>	= fr.	57'482.76	-	-

**Municipalité de Trient  
Fonctionnement  
2013**

Compte	Désignation	Comptes 2013		Budget 2013		Comptes 2012	
		Charges	Revenus	Charges	Revenus	Charges	Revenus
0	ADMINISTRATION GENERALE	877'554.62	13'130.00	424'832.00	14'300.00	877'902.75	14'981.70
01	LEGISLATIF ET EXECUTIF	2'200.00		2'100.00		1'675.00	
012	EXECUTIF	2'200.00		2'100.00		1'675.00	
02	ADMINISTRATION GENERALE	830'381.22	3'330.00	362'882.00	4'500.00	818'434.30	3'131.70
020	ADMIN. FINANCES ET CONTRIBUTIONS		174.00		150.00		166.00
029	ADMIN. GENERALE ET DIVERS	830'381.22	3'156.00	362'882.00	4'350.00	818'434.30	2'965.70
09	BATIMENTS ADMINISTRATIFS	44'973.40	9'800.00	59'850.00	9'800.00	57'793.45	11'850.00
1	SECURITE PUBLIQUE	102'835.75	3'965.50	78'200.00	3'000.00	63'256.05	2'898.80
10	PROTECTION JURIDIQUE	17'531.20	3'725.50	22'100.00	2'000.00	11'675.95	2'281.00
100	CADASTRE, POIDS ET MESURES	15'748.75		21'100.00		10'540.45	
102	CONTROLE DE L'HABITANT & ETRANGERS	1'782.45	3'725.50	1'000.00	2'000.00	1'135.50	2'281.00
11	POLICE		240.00		500.00		320.00
113	SERVICE DE POLICE		240.00		500.00		320.00
12	JUSTICE	41'402.00		25'700.00		11'453.30	
120	JUGE DE COMMUNE, CHAMBRE PUPILLAIRE	40'502.00		25'700.00		5'553.30	
122	CHAMBRE PUPILLAIRE	900.00				5'900.00	
14	POLICE DU FEU	43'308.85		26'000.00	500.00	35'249.60	297.80
16	PROTECTION DE LA POPULATION ET DES BIENS CULTURELS	593.70		4'400.00		4'877.20	
160	PROTECTION CIVILE	348.00		4'400.00		4'857.30	
161	PROTECTION DE LA POPULATION	245.70				19.90	
2	ENSEIGNEMENT ET FORMATION	222'144.45	8'219.50	271'160.00	9'700.00	269'809.90	12'743.75
21	ECOLE PUBLIQUE OBLIGATOIRE	204'627.00	6'931.50	243'760.00	9'700.00	236'128.60	8'561.75
210	ECOLE PRIMAIRE	152'505.45		171'180.00	500.00	158'219.95	512.75
211	CYCLE D'ORIENTATION	46'826.55	4'284.00	72'580.00	9'200.00	77'908.65	8'049.00
213	FORMATION PROFESSIONNELLE 2EME DEGRES	5'295.00	2'647.50				
22	ECOLES SPECIALISEES	1'370.45		700.00			
23	FORMATION PROFESSIONNELLE	16'147.00	1'288.00	26'700.00		33'681.30	4'182.00
230	FORMATION PROFESSIONNELLE	13'571.00		26'700.00		27'357.00	4'182.00
239	AUTRES TACHES LIEES A LA FORMATION PROFESSIONNELLE	2'576.00	1'288.00			6'324.30	

**Municipalité de Trient**  
**Fonctionnement**  
**2013**

Compte	Désignation	Comptes 2013		Budget 2013		Comptes 2012	
		Charges	Revenus	Charges	Revenus	Charges	Revenus
3	CULTURE, LOISIRS ET CULTE	99'089.40	1'832.00	77'768.00	1'000.00	136'152.80	360.00
30	ENCOURAGEMENT A LA CULTURE	7'134.30		6'350.00		5'046.70	
300	BIBLIOTHEQUE	1'972.15		2'350.00		2'508.65	
303	SOCIETES LOCALES	5'162.15		4'000.00		2'538.05	
34	SPORTS	30'608.90	1'832.00	28'718.00	1'000.00	88'989.40	360.00
39	EGLISES	61'346.20		42'700.00		42'116.70	
390	EGLISE CATHOLIQUE ROMAINE	59'953.90		41'200.00		40'724.40	
391	EGLISE REFORMEE EVANGELIQUE	1'392.30		1'500.00		1'392.30	
4	SANTE	6'799.20		19'500.00		20'891.15	
44	CENTRE MEDICO-SOCIAL REGIONAL	4'348.55		17'000.00		18'880.45	
440	CENTRE MEDICO-SOCIAL REGIONAL	4'348.55		17'000.00		18'880.45	
46	SERVICE MEDICAL DES ECOLES	2'450.65		2'500.00		2'010.70	
460	PROPHYLAXIE DENTAIRE	2'450.65		2'500.00		2'010.70	
5	PREVOYANCE SOCIALE	332'761.55	17'782.90	335'100.00	1'400.00	229'529.00	9'316.00
50	AVS ET AI	1'287.40	1'287.40	1'400.00	1'400.00	1'287.40	1'287.40
500	AGENCE AVS	1'287.40	1'287.40	1'400.00	1'400.00	1'287.40	1'287.40
53	AUTRES ASSURANCES SOCIALES	16'028.10		18'000.00		15'496.10	
530	PRESTATIONS COMPL. A L'AVS ET L'AI	16'028.10		18'000.00		15'496.10	
54	PROTECTION DE LA JEUNESSE	6'136.00	297.00	3'200.00		5'766.25	
541	GARDERIES D'ENFANTS, CRECHES	6'136.00	297.00	3'200.00		5'766.25	
55	HANDICAPES	29'796.10		32'600.00		28'554.05	
550	HANDICAPES	29'796.10		32'600.00		28'554.05	
56	ENCOURAGEMENT A LA CONSTRUCTION DE LOGEMENTS	127'812.50		150'000.00		34'643.00	
560	AIDE LOGEMENT REGIONS MONTAGNE	127'812.50		150'000.00		34'643.00	
58	ASSISTANCE	151'701.45	16'198.50	129'900.00		143'782.20	8'028.60
580	AIDE SOCIALE INDIVIDUELLE	145'319.95	16'198.50	123'700.00		137'683.55	8'028.60
581	SUBVENTIONS AUX INSTITUTIONS SOCIALES	2'450.00		2'000.00		2'350.00	
582	FONDS CANTONAL POUR L'EMPLOI	3'931.50		4'200.00		3'748.65	

**Municipalité de Trient**  
**Fonctionnement**  
**2013**

Compte	Désignation	Comptes 2013		Budget 2013		Comptes 2012	
		Charges	Revenus	Charges	Revenus	Charges	Revenus
6	TRAFIC	379'809.00		403'540.00		335'038.65	175.00
61	ROUTES CANTONALES	62'449.65		107'000.00		69'289.95	
62	ROUTES COMMUNALES	285'024.85		259'540.00		260'401.60	175.00
620	ROUTES COMMUNALES	145'029.20		138'200.00		140'232.40	
622	EQUIPEMENTS, DEPOTS ET ATELIERS	139'995.65		121'340.00		120'169.20	175.00
69	TRAFIC REGIONAL	32'334.50		37'000.00		5'347.10	
7	PROTECTION & AMENAG. ENVIRONNEMENT	412'871.05	119'758.25	370'569.00	83'800.00	632'427.15	139'944.25
70	APPROVISIONNEMENT ET ALIMENTATION EAU POTABLE	130'897.45	24'538.80	66'344.00	21'000.00	330'582.05	23'955.95
71	ASSAINISSEMENT ET TRAITEMENT EAUX USEES	57'830.45	21'231.30	91'886.00	18'000.00	62'205.20	20'833.80
710	ASSAINISSEMENT ET TRAITEMENT EAUX USEES	39'571.45	21'231.30	71'836.00	18'000.00	35'015.45	20'833.80
711	STATIONS D'EPURATION DES EAUX USEES	18'259.00		20'050.00		27'189.75	
72	TRAITEMENT DES DECHETS	52'358.55	20'612.75	58'139.00	18'800.00	40'143.10	21'250.00
74	CIMETIERE	105.00	250.00	800.00		60.00	
75	CORRECTION DES EAUX	92'607.85	26'078.95	106'600.00	25'500.00	100'682.70	28'938.70
750	CORRECTION DES EAUX	92'607.85	26'078.95	106'600.00	25'500.00	100'682.70	28'938.70
76	PROTECTION AVALANCHES ET EBOULEMENTS	44'814.25	25'501.45	46'300.00		94'147.95	39'098.00
79	AMENAGEMENT	34'257.50	1'545.00	500.00	500.00	4'606.15	5'867.80
8	ECONOMIE PUBLIQUE	933'070.60	466'265.94	573'224.00	328'460.00	831'042.30	414'134.19
80	AGRICULTURE	86'087.95	38'415.15	18'600.00	1'000.00	24'802.80	1'045.00
81	SYLVICULTURE	255'898.30	123'150.00	86'685.00	21'500.00	289'218.15	92'618.60
83	TOURISME	199'456.85	15'504.90	151'126.00	10'000.00	157'228.40	10'806.50
86	ENERGIE	391'627.50	289'195.89	316'813.00	295'960.00	359'792.95	309'664.09

**Municipalité de Trient  
Fonctionnement  
2013**

Compte	Désignation	Comptes 2013		Budget 2013		Comptes 2012	
		Charges	Revenus	Charges	Revenus	Charges	Revenus
9	FINANCES ET IMPOTS	288'600.85	3'035'665.64	242'288.00	2'615'439.00	1'568'536.63	4'427'518.45
90	IMPOTS	5'206.80	794'224.95	4'000.00	722'100.00	32'597.45	754'890.95
900	IMPOTS PERSONNES PHYSIQUES	5'206.80	230'416.10	4'000.00	252'100.00	32'597.45	247'952.55
901	IMPOTS PERSONNES MORALES		563'808.85		470'000.00		506'938.40
92	PEREQUATION FINANCIERE	234'770.00	72'010.50	181'288.00	69'939.00	195'411.00	72'294.30
920	PEREQUATION FINANCIERE	234'770.00	72'010.50	181'288.00	69'939.00	195'411.00	72'294.30
93	QUOTES-PARTS AUX RECETTES	48'338.75	1'997'894.30	42'500.00	1'502'800.00	1'335'367.90	3'409'639.48
930	PARTS DE LA CONFEDERATION		80.15				168.55
931	PARTS DES COMMUNES AUX IMPOTS CANTONAUX	48'338.75	1'997'268.80	42'500.00	1'502'800.00	1'335'367.90	3'408'784.83
932	PARTS COMMUNALES AUX REGALES ET AUX PATENTES		545.35				686.10
94	GERANCE DE LA FORTUNE ET DES DETTES	285.30	171'535.89	14'500.00	320'600.00	5'160.28	190'693.72
940	INTERETS	285.30	37'455.89	14'500.00	16'000.00	5'160.28	58'013.72
942	IMMEUBLES DU PATRIMOINE FINANCIER		34'080.00		22'100.00		32'680.00
943	DOMAINE		100'000.00		282'500.00		100'000.00
<b>RECAPITULATIF</b>							
0	ADMINISTRATION GENERALE	877'554.62	13'130.00	424'832.00	14'300.00	877'902.75	14'981.70
1	SECURITE PUBLIQUE	102'835.75	3'965.50	78'200.00	3'000.00	63'256.05	2'898.80
2	ENSEIGNEMENT ET FORMATION	222'144.45	8'219.50	271'160.00	9'700.00	269'809.90	12'743.75
3	CULTURE, LOISIRS ET CULTE	99'089.40	1'832.00	77'768.00	1'000.00	136'152.80	360.00
4	SANTE	6'799.20		19'500.00		20'891.15	
5	PREVOYANCE SOCIALE	332'761.55	17'782.90	335'100.00	1'400.00	229'529.00	9'316.00
6	TRAFIC	379'809.00		403'540.00		335'038.65	175.00
7	PROTECTION & AMENAG. ENVIRONNEMENT	412'871.05	119'758.25	370'569.00	83'800.00	632'427.15	139'944.25
8	ECONOMIE PUBLIQUE	933'070.60	466'265.94	573'224.00	328'460.00	831'042.30	414'134.19
9	FINANCES ET IMPOTS	288'600.85	3'035'665.64	242'288.00	2'615'439.00	1'568'536.63	4'427'518.45
<b>TOTALISATION</b>		<b>3'655'536.47</b>	<b>3'666'619.73</b>	<b>2'796'181.00</b>	<b>3'057'099.00</b>	<b>4'964'586.38</b>	<b>5'022'072.14</b>
<b>Résultat</b>		<b>11'083.26</b>		<b>260'918.00</b>		<b>57'485.76</b>	



**Municipalité de Trient**  
**Investissements**  
**2013**

Compte	Désignation	Comptes 2013		Budget 2013		Comptes 2012	
		Charges	Revenus	Charges	Revenus	Charges	Revenus
3	CULTURE, LOISIRS ET CULTE			100'000.00		58'371.55	
34	SPORTS			100'000.00		58'371.55	
340	SPORTS			100'000.00		58'371.55	
340.50	INVESTISSEMENTS PROPRES			100'000.00		58'371.55	
5	PREVOYANCE SOCIALE	1'651.10		1'700.00		1'913.10	
55	HANDICAPES	1'651.10		1'700.00		1'913.10	
550	HANDICAPES	1'651.10		1'700.00		1'913.10	
550.56	Constructions					1'913.10	
6	TRAFIC	143'744.60		174'000.00		89'433.90	
61	ROUTES CANTONALES	22'422.50		174'000.00		27'833.90	
610	ROUTES CANTONALES	22'422.50		174'000.00		27'833.90	
62	ROUTES COMMUNALES	121'322.10				61'600.00	
620	ROUTES COMMUNALES	121'322.10				61'600.00	
620.50	INVESTISSEMENTS PROPRES	121'322.10				61'600.00	
7	PROTECTION & AMENAG. ENVIRONNEMENT	835'530.50	242'200.00	1'470'000.00	510'400.00	601'100.05	208'013.00
70	APPROVISIONNEMENT ET ALIMENTATION EAU POTABLE	433'307.05		520'000.00		325'426.65	
700	APPROVISIONNEMENT ET ALIMENTATION EAU POTABLE	433'307.05		520'000.00		325'426.65	
700.50	INVESTISSEMENTS PROPRES	433'307.05		520'000.00		325'426.65	
71	ASSAINISSEMENT ET TRAITEMENT EAUX USEES	105'849.65		370'000.00		26'014.00	
710	ASSAINISSEMENT ET TRAITEMENT EAUX USEES	105'849.65		370'000.00		26'014.00	
710.50	INVESTISSEMENTS PROPRES	105'849.65		370'000.00		26'014.00	
76	PROTECTION AVALANCHES ET EBOULEMENTS	296'373.80	242'200.00	580'000.00	510'400.00	249'659.40	208'013.00
760	PROTECTION AVALANCHES ET EBOULEMENTS	296'373.80	242'200.00	580'000.00	510'400.00	249'659.40	208'013.00
760.50	INVESTISSEMENTS PROPRES	296'373.80		580'000.00		249'659.40	
8	ECONOMIE PUBLIQUE	245'489.50	92'300.00	495'000.00	140'000.00	151'360.60	75'650.00
80	AGRICULTURE	131'657.45	92'300.00	200'000.00	140'000.00	106'876.60	75'650.00
800	AGRICULTURE	131'657.45	92'300.00	200'000.00	140'000.00	106'876.60	75'650.00
86	ENERGIE	113'832.05		295'000.00		44'484.00	
860	ELECTRICITE	113'832.05		295'000.00		44'484.00	
860.50	INVESTISSEMENTS PROPRES	113'832.05		295'000.00		44'484.00	

**Municipalité de Trient  
Investissements  
2013**

Compte	Désignation	Comptes 2013		Budget 2013		Comptes 2012	
		Charges	Revenus	Charges	Revenus	Charges	Revenus
3	CULTURE, LOISIRS ET CULTE			100'000.00		58'371.55	
5	PREVOYANCE SOCIALE	1'651.10		1'700.00		1'913.10	
6	TRAFIC	143'744.60		174'000.00		89'433.90	
7	PROTECTION & AMENAG. ENVIRONNEMENT	835'530.50	242'200.00	1'470'000.00	510'400.00	601'100.05	208'013.00
8	ECONOMIE PUBLIQUE	245'489.50	92'300.00	495'000.00	140'000.00	151'360.60	75'650.00
	TOTALISATION	1'226'415.70	334'500.00	2'240'700.00	650'400.00	902'179.20	283'663.00
	Résultat		891'915.70		1'590'300.00		618'516.20