



Commune de Trient

Comptes 2015

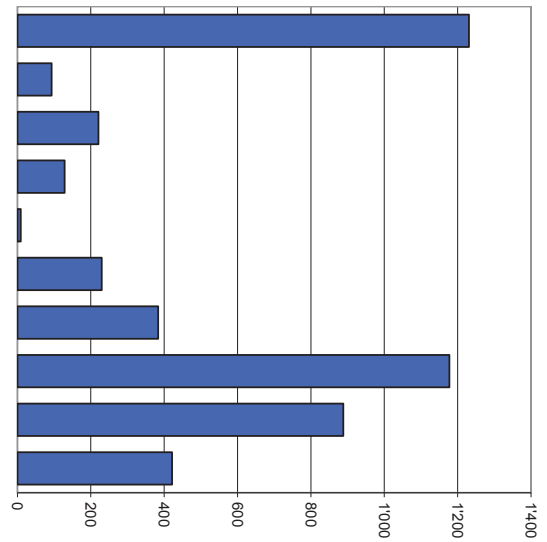
MUNICIPALITE DE TRIENT
BILAN 2015

Compte	Désignation	Bilan au 01.01.2015	Bilan au 31.12.2015
1	A C T I F	19'724'262.30	18'005'838.32
10	DISPONIBILITES	5'952'815.62	771'531.61
11	REALISABLE	1'032'323.13	1'059'806.65
111	Comptes courants		
112	IMPOTS A ENCAISSER	340'327.40	326'934.30
115	AUTRES CREANCES	691'995.73	732'872.35
12	PLACEMENTS	7'574'983.80	10'955'188.80
120	Valeurs à revenu fixe	4'608'162.50	8'028'016.25
123	Immeubles	2'966'821.30	2'927'172.55
13	ACTIFS TRANSITOIRES	3'362'922.80	4'038'805.42
130	Transitoires	3'362'922.80	4'038'805.42
14	PATRIMOINE ADMINISTRATIF	1'669'502.95	1'080'495.84
140	Terrains non bâtis	1.00	1.00
141	Ouvrages de génie civil	1'253'634.95	723'327.00
143	Terrains bâtis	149'700.10	178'714.34
146	Mobilier, machines, véhicules	266'166.90	178'453.50
15	Prêts et participations permanentes	131'714.00	100'010.00
150	Prêts et participations permanentes	131'714.00	100'010.00
Hors Bilan	Fonds BCV "Les Pauvres de Trient"	57'420.90	57'478.30
2	P A S S I F	-19'724'262.30	-18'005'838.32
20	Engagements courants	-713'780.05	-384'171.20
200	Créanciers	-713'780.05	-384'171.20
21	Dettes à court terme	-216'562.50	-368'810.10
210	Banques	-216'562.50	-368'810.10
210.01	c/c Bourgeoisie	-187'943.60	-188'327.20
210.02	c/c Bourgeoisie fds reboisement	-28'618.90	-180'482.90
22	Dettes à moyen et long terme	-37'000.00	-24'000.00
229	Autres dettes à moyen et long terme	-37'000.00	-24'000.00
229.03	Prêt LIM STEP	-37'000.00	-24'000.00
24	Provisions	-70'000.00	-75'000.00
240	Compte de fonctionnement	-70'000.00	-75'000.00
240.00	Provision charges fonctionnement	-70'000.00	-75'000.00
25	Passifs transitoires	-15'743'346.70	-14'197'124.65
251.00	Autres comptes transitoires	-2'973'951.75	-3'125'729.45
252.00	Acompte impôts	-1'493'906.95	-1'953'965.35
253.00	Fonds communal	-11'275'488.00	-9'117'429.85
28	Financement spéciaux	-40'639.70	-40'639.70
280.01	Abri "Places protégées"	-40'639.70	-40'639.70
29	Fortune net	-2'902'933.35	-2'916'092.67
290	Fortune net	-2'902'933.35	-2'916'092.67
290.01	Fortune net	-1'393'297.45	-2'902'933.35
290.02	Résultat de l'exercice		-13'159.32
	Engagements de la Commune Hors Bilan		
	Cautionnement CO Régional Martigny	1'440.00	1'440.00
	Engagement SEIC SA	42'202.00	41'177.00

Compte de fonctionnement selon les tâches	Compte 2014		Budget 2015		Compte 2015	
	Charges	Revenus	Charges	Revenus	Charges	Revenus
	0 Administration générale	1'235'695.60	13'291.00	463'608.00	14'300.00	1'230'723.17
1 Sécurité publique	118'208.90	11'907.00	113'500.00	3'000.00	93'096.80	8'552.00
2 Enseignement et formation	225'617.45	9'635.25	237'897.00	10'184.00	220'812.70	8'729.10
3 Culture, loisirs et culte	93'848.05	1'724.00	91'489.00	1'000.00	128'559.60	4'659.00
4 Santé	6'251.30	-	15'000.00	-	8'958.00	-
5 Prévoyance sociale	231'618.50	18'530.50	352'100.00	1'400.00	229'791.00	37'218.10
6 Trafic	452'413.10	1'350.00	346'173.00	-	383'528.55	1'695.00
7 Protection et aménagement de l'environnement, yc eau, égouts, déchets	338'035.80	237'370.90	365'524.00	260'500.00	1'177'326.00	1'109'896.35
8 Economie publique, yc services industriels	761'404.95	318'098.40	688'614.00	338'600.00	888'328.20	559'628.70
9 Finances et impôts	358'011.75	3'250'709.81	392'500.00	2'514'300.00	421'610.90	3'049'875.99
Total des charges et des revenus	3'821'105.40	3'862'616.86	3'066'405.00	3'143'284.00	4'782'734.92	4'795'894.24
Excédent de charges		-		-		-
Excédent de revenus	41'511.46		76'879.00		13'159.32	

Comptes de fonctionnement selon les tâches, charges

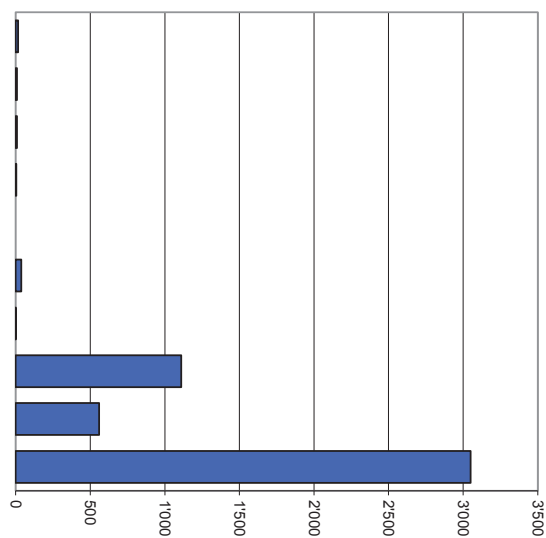
0	Administration générale	25.7%	1'230'723
1	Sécurité publique	1.9%	93'097
2	Enseignement et formation	4.6%	220'813
3	Culture, loisirs et culte	2.7%	128'560
4	Santé	0.2%	8'958
5	Prévoyance sociale	4.8%	229'791
6	Trafic	8.0%	383'529
7	Protection et aménagement de l'environnement, yc eau, égouts, déchets	24.6%	1'177'326
8	Economie publique, yc services industriels	18.6%	888'328
9	Finances et impôts	8.8%	421'611
Total			4'782'735



Milliers

Comptes de fonctionnement selon les tâches, revenus

0	Administration générale	0.3%	15'640
1	Sécurité publique	0.2%	8'552
2	Enseignement et formation	0.2%	8'729
3	Culture, loisirs et culte	0.1%	4'659
4	Santé	0.0%	0
5	Prévoyance sociale	0.8%	37'218
6	Trafic	0.0%	1'695
7	Protection et aménagement de l'environnement, yc eau, égouts, déchets	23.1%	1'109'896
8	Economie publique, yc services industriels	11.7%	559'629
9	Finances et impôts	63.6%	3'049'876
Total			4'795'894

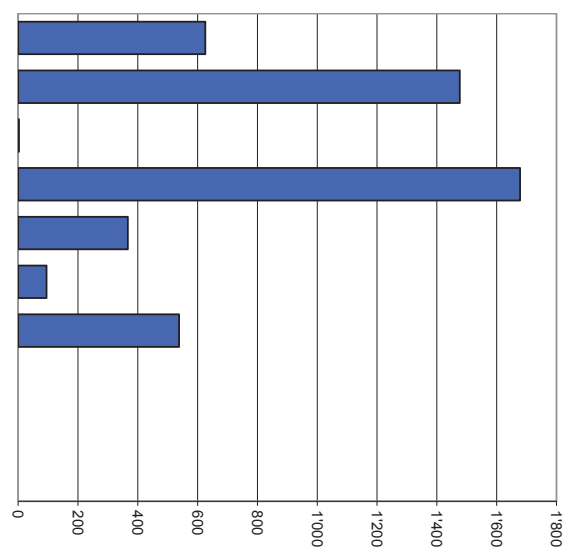


Milliers

Compte de fonctionnement selon les natures	Compte 2014		Budget 2015		Compte 2015	
	Charges	Revenus	Charges	Revenus	Charges	Revenus
	30 Charges de personnel	599'994.45		623'450.00		625'658.90
31 Biens, services et marchandises	1'619'413.85		1'046'355.00		1'476'530.32	
32 Intérêts passifs	2'363.00		1'500.00		2'443.20	
33 Amortissements	574'056.90		204'200.00		1'678'318.15	
34 Parts à des contributions sans affectation	350'448.80		374'400.00		366'807.50	
35 Dédommagements versés à des collectivités publiques	113'541.90		126'500.00		94'954.45	
36 Subventions accordées	561'286.50		690'000.00		538'022.40	
37 Subventions redistribuées	-		-		-	
38 Attributions aux financements spéciaux	-		-		-	
39 Imputations internes	-		-		-	
40 Impôts		822'093.20		701'400.00		779'678.55
41 Patentes et concessions		2'177'722.55		1'501'800.00		1'987'267.40
42 Revenus des biens		202'027.96		267'800.00		239'332.64
43 Contributions		463'574.30		483'550.00		1'643'756.50
44 Parts à des recettes et contributions sans affectation		75'596.20		75'600.00		77'018.85
45 Restitutions de collectivités publiques		17'243.10		-		35'930.70
46 Subventions		104'359.55		113'134.00		32'909.60
47 Subventions à redistribuer		-		-		-
48 Prélèvements sur les financements spéciaux		-		-		-
49 Imputations internes		-		-		-
Total des charges et des revenus	3'821'105.40	3'862'616.86	3'066'405.00	3'143'284.00	4'782'734.92	4'795'894.24
Excédent de charges		-		-		-
Excédent de revenus	41'511.46		76'879.00		13'159.32	

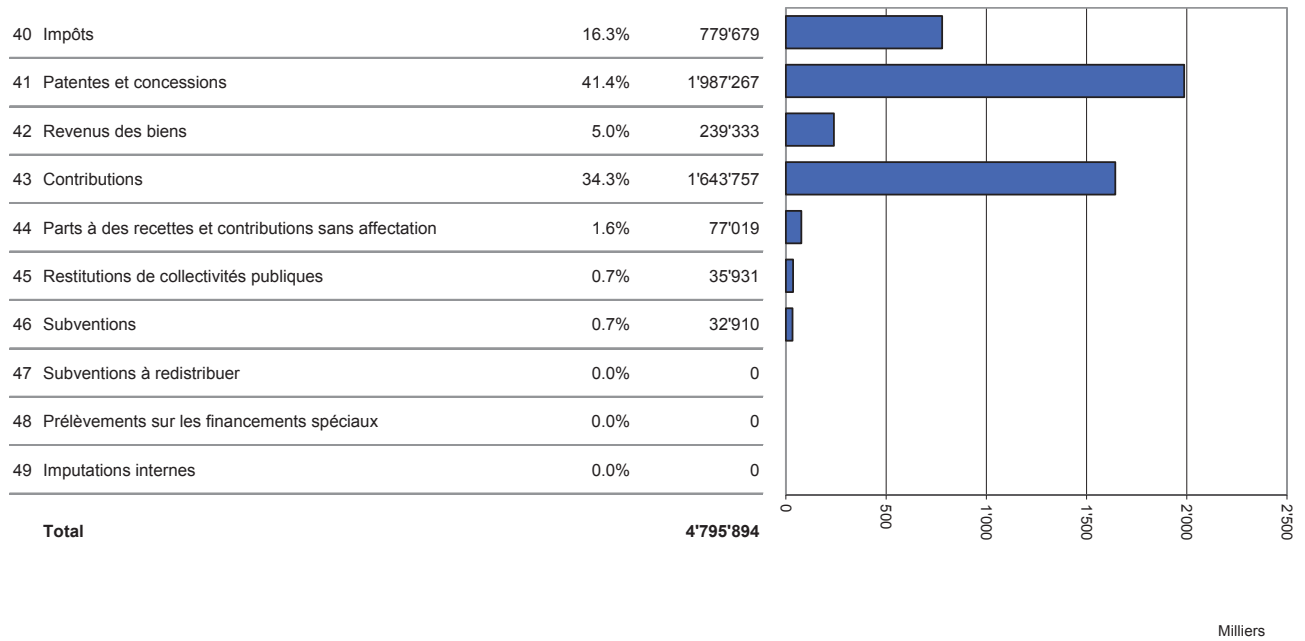
Comptes de fonctionnement selon les natures, charges

30 Charges de personnel	13.1%	625'659
31 Biens, services et marchandises	30.9%	1'476'530
32 Intérêts passifs	0.1%	2'443
33 Amortissements	35.1%	1'678'318
34 Parts à des contributions sans affectation	7.7%	366'808
35 Dédommagements versés à des collectivités publiques	2.0%	94'954
36 Subventions accordées	11.2%	538'022
37 Subventions redistribuées	0.0%	0
38 Attributions aux financements spéciaux	0.0%	0
39 Imputations internes	0.0%	0
Total		4'782'735



Milliers

Comptes de fonctionnement selon les natures, revenus



Compte des investissements selon les tâches	Compte 2014		Budget 2015		Compte 2015	
	Dépenses	Recettes	Dépenses	Recettes	Dépenses	Recettes
	0 Administration générale	214'277.30	-	-	-	35'208.54
1 Sécurité publique	6'836.45	-	-	-	-	-
2 Enseignement et formation	-	-	-	-	-	-
3 Culture, loisirs et culte	116'671.80	-	50'000.00	-	10'437.70	-
4 Santé	-	-	-	-	-	-
5 Prévoyance sociale	1'617.85	-	1'400.00	-	966.50	-
6 Trafic	624'039.60	95'000.00	72'000.00	-	128'272.40	-
7 Protection et aménagement de l'environnement, yc eau, égouts, déchets	405'479.95	134'058.85	906'100.00	550'000.00	349'668.20	-
8 Economie publique, yc services industriels	478'771.80	109'000.00	335'000.00	150'000.00	267'434.60	2'635.00
9 Finances et impôts	-	-	-	-	-	-
Total des dépenses et des recettes	1'847'694.75	338'058.85	1'364'500.00	700'000.00	791'987.94	2'635.00
Excédent de dépenses		1'509'635.90		664'500.00		789'352.94
Excédent de recettes						

Compte des investissements selon les natures	Compte 2014		Budget 2015		Compte 2015	
	Dépenses	Recettes	Dépenses	Recettes	Dépenses	Recettes
	50 Investissements propres	1'641'589.25		1'335'000.00		762'399.54
52 Prêts et participations permanentes	164'630.00		-		-	
56 Subventions accordées	41'475.50		29'500.00		29'588.40	
57 Subventions redistribuées	-		-		-	
58 Autres dépenses activables	-		-		-	
60 Transferts au patrimoine financier		-		-		-
61 Contributions de tiers		-		-		-
62 Remboursement de prêts et participations permanentes		-		-		-
63 Facturation à des tiers		-		-		-
64 Remboursement de subventions acquises		-		-		-
66 Subventions acquises		338'058.85		700'000.00		2'635.00
67 Subventions à redistribuer		-		-		-
Total des dépenses et des recettes	1'847'694.75	338'058.85	1'364'500.00	700'000.00	791'987.94	2'635.00
Excédent de dépenses		1'509'635.90		664'500.00		789'352.94
Excédent de recettes		-		-		-

Aperçu du compte administratif		Compte 2014	Budget 2015	Compte 2015
Compte de fonctionnement				
Résultat avant amortissements comptables				
Charges financières	- fr.	3'488'052.45	2'862'205.00	3'372'670.87
Revenus financiers	+ fr.	3'862'616.86	3'143'284.00	4'795'894.24
Marge d'autofinancement (négative)	= fr.	-	-	-
Marge d'autofinancement	= fr.	374'564.41	281'079.00	1'423'223.37
Résultat après amortissements comptables				
Marge d'autofinancement (négative)	- fr.	-	-	-
Marge d'autofinancement	+ fr.	374'564.41	281'079.00	1'423'223.37
Amortissements ordinaires	- fr.	333'052.95	204'200.00	297'085.90
Amortissements complémentaires	- fr.	-	-	1'112'978.15
Amortissement du découvert au bilan	- fr.	-	-	-
Excédent de charges	= fr.	-	-	-
Excédent de revenus	= fr.	41'511.46	76'879.00	13'159.32
Compte des investissements				
Dépenses	+ fr.	1'847'694.75	1'364'500.00	791'987.94
Recettes	- fr.	338'058.85	700'000.00	2'635.00
Investissements nets	= fr.	1'509'635.90	664'500.00	789'352.94
Investissements nets (négatifs)	= fr.	-	-	-
Financement				
Marge d'autofinancement (négative)	- fr.	-	-	-
Marge d'autofinancement	+ fr.	374'564.41	281'079.00	1'423'223.37
Investissements nets	- fr.	1'509'635.90	664'500.00	789'352.94
Investissements nets (négatifs)	+ fr.	-	-	-
Insuffisance de financement	= fr.	1'135'071.49	383'421.00	-
Excédent de financement	= fr.	-	-	633'870.43

MUNICIPALITE DE TRIENT
FONCTIONNEMENT
2015

Compte	Désignation	Comptes 2015		Comptes 2014		Budget 2015	
		Charges	Revenus	Charges	Revenus	Charges	Revenus
0	ADMINISTRATION GENERALE	1'230'723.17	15'640.00	1'235'695.60	13'291.00	463'608.00	14'300.00
01	LEGISLATIF ET EXECUTIF	1'935.00		1'885.00		2'100.00	
012	EXECUTIF	1'935.00		1'885.00		2'100.00	
02	ADMINISTRATION GENERALE	1'193'676.17	6'438.00	1'147'551.20	3'491.00	409'338.00	4'500.00
020	ADMIN. FINANCES ET CONTRIBUTIONS		243.00		206.00		150.00
029	ADMIN. GENERALE ET DIVERS	1'193'676.17	6'195.00	1'147'551.20	3'285.00	409'338.00	4'350.00
09	BATIMENTS ADMINISTRATIFS	35'112.00	9'202.00	86'259.40	9'800.00	52'170.00	9'800.00
090	BATIMENTS ADMINISTRATIFS	35'112.00	9'202.00	86'259.40	9'800.00	52'170.00	9'800.00
1	SECURITE PUBLIQUE	93'096.80	8'552.00	118'208.90	11'907.00	113'500.00	3'000.00
10	PROTECTION JURIDIQUE	9'788.15	8'352.00	27'864.75	11'487.00	38'600.00	2'000.00
100	CADASTRE, POIDS ET MESURES	6'141.15		22'919.05		37'600.00	
102	CONTROLE DE L'HABITANT & ETRANGERS	3'647.00	8'352.00	4'945.70	11'487.00	1'000.00	2'000.00
11	POLICE		200.00		420.00		500.00
113	SERVICE DE POLICE		200.00		420.00		500.00
12	JUSTICE	46'439.00		45'302.00		35'500.00	
120	JUGE DE COMMUNE, CHAMBRE PUPILLAIRE	46'439.00		45'302.00		35'500.00	
14	POLICE DU FEU	29'115.50		26'704.10		28'200.00	500.00
140	POLICE DU FEU	29'115.50		26'704.10		28'200.00	500.00
16	PROTECTION DE LA POPULATION ET DES BIENS CULTURELS	7'754.15		18'338.05		11'200.00	
160	PROTECTION CIVILE	1'680.10		11'242.90		2'700.00	
161	PROTECTION DE LA POPULATION	5'534.05		6'545.15		8'500.00	
162	PROTECTION DES BIENS CULTURELS	540.00		550.00			
2	ENSEIGNEMENT ET FORMATION	220'812.70	8'729.10	225'617.45	9'635.25	237'897.00	10'184.00
21	ECOLE PUBLIQUE OBLIGATOIRE	207'671.85	5'535.00	207'182.45	5'544.75	219'397.00	6'084.00
210	ECOLE PRIMAIRE	146'204.45		174'265.45		169'842.00	500.00
211	CYCLE D'ORIENTATION	60'913.40	5'535.00	30'395.50	4'284.00	46'955.00	4'284.00
213	FORMATION PROFESSIONNELLE 2EME DEGRES	554.00		2'521.50	1'260.75	2'600.00	1'300.00
22	ECOLES SPECIALISEES	1'021.65		707.00		700.00	
23	FORMATION PROFESSIONNELLE	12'119.20	3'194.10	17'728.00	4'090.50	17'800.00	4'100.00
230	FORMATION PROFESSIONNELLE	6'285.00		9'547.00		9'600.00	
239	AUTRES TACHES LIEES A LA FORMATION PROFESSIONNELLE	5'834.20	3'194.10	8'181.00	4'090.50	8'200.00	4'100.00
3	CULTURE, LOISIRS ET CULTE	128'559.60	4'659.00	93'848.05	1'724.00	91'489.00	1'000.00
30	ENCOURAGEMENT A LA CULTURE	16'482.25		6'225.75		7'850.00	
300	BIBLIOTHEQUE	9'716.75		1'722.45		2'350.00	
303	SOCIETES LOCALES	6'765.50		4'503.30		5'500.00	
34	SPORTS	52'323.80	909.00	41'131.55	1'724.00	39'239.00	1'000.00
340	SPORTS	52'323.80	909.00	41'131.55	1'724.00	39'239.00	1'000.00
39	EGLISES	59'753.55	3'750.00	46'490.75		44'400.00	
390	EGLISE CATHOLIQUE ROMAINE	58'367.45	3'750.00	45'104.65		42'900.00	

MUNICIPALITE DE TRIENT
FONCTIONNEMENT
2015

Compte	Désignation	Comptes 2015		Comptes 2014		Budget 2015	
		Charges	Revenus	Charges	Revenus	Charges	Revenus
391	EGLISE REFORMEE EVANGELIQUE	1'386.10		1'386.10		1'500.00	
4	SANTE	8'958.00		6'251.30		15'000.00	
44	CENTRE MEDICO-SOCIAL REGIONAL	4'307.50		2'937.30		10'000.00	
45	PROPHYLAXIE, LUTTE CONTRE LES MALADIES	469.45				500.00	
450	PRISE EN CHARGE AMBULATOIRE DES ADDICTIONS	469.45				500.00	
46	SERVICE MEDICAL DES ECOLES	1'681.20		3'314.00		2'500.00	
460	PROPHYLAXIE DENTAIRE	1'681.20		3'314.00		2'500.00	
49	DISPOSITIF PRE-HOSPITALIER	2'499.85				2'000.00	
490	DISPOSITIF PRE-HOSPITALIER	2'499.85				2'000.00	
5	PREVOYANCE SOCIALE	229'791.00	37'218.10	231'618.50	18'530.50	352'100.00	1'400.00
50	AVS ET AI		1'287.40	1'287.40	1'287.40	1'400.00	1'400.00
500	AGENCE AVS		1'287.40	1'287.40	1'287.40	1'400.00	1'400.00
53	AUTRES ASSURANCES SOCIALES	8'891.40		17'027.50		14'000.00	
54	PROTECTION DE LA JEUNESSE	5'713.15		7'238.85		7'500.00	
540	CURATELLE EDUCATIVE APEA	3'600.00					
541	GARDERIES D'ENFANTS, CRECHES	2'113.15		7'238.85		7'500.00	
55	HANDICAPES	16'652.75		32'259.95		31'900.00	
550	HANDICAPES	16'652.75		32'259.95		31'900.00	
56	ENCOURAGEMENT A LA CONSTRUCTION DE LOGEMENTS	36'694.75		8'900.00		150'000.00	
57	FINANCEMENT DES EMS	7'886.30				6'900.00	
570	FINANCEMENT DES EMS	7'886.30				6'900.00	
58	ASSISTANCE	153'952.65	35'930.70	164'904.80	17'243.10	140'400.00	
580	AIDE SOCIALE INDIVIDUELLE	149'443.30	35'930.70	158'128.30	17'243.10	134'700.00	
581	SUBVENTIONS AUX INSTITUTIONS SOCIALES	2'150.00		2'150.00		2'000.00	
582	FONDS CANTONAL POUR L'EMPLOI	2'359.35		4'626.50		3'200.00	
589	AUTRES TACHES D'ASSISTANCE					500.00	
6	TRAFIC	383'528.55	1'695.00	452'413.10	1'350.00	346'173.00	
61	ROUTES CANTONALES	45'466.10		47'736.25		62'000.00	
62	ROUTES COMMUNALES	332'299.80	1'695.00	399'055.90	1'350.00	276'673.00	
620	ROUTES COMMUNALES	114'954.95		136'757.75		89'500.00	
622	EQUIPEMENTS, DEPOTS ET ATELIERS	217'344.85	1'695.00	262'298.15	1'350.00	187'173.00	
69	TRAFIC REGIONAL	5'762.65		5'620.95		7'500.00	
7	PROTECTION & AMENAG. ENVIRONNEMENT	1'177'326.00	1'109'896.35	338'035.80	237'370.90	365'524.00	260'500.00
70	APPROVISIONNEMENT ET ALIMENTATION EAU POTABLE	850'275.25	850'275.25	35'921.15	35'921.15	44'027.00	44'100.00
71	ASSAINISSEMENT ET TRAITEMENT EAUX USEES	171'465.45	171'465.45	38'580.65	38'580.65	45'202.00	45'200.00
710	ASSAINISSEMENT ET TRAITEMENT EAUX USEES	130'813.60	130'813.60	15'566.65	22'860.85	21'202.00	21'200.00
711	STATIONS D'EPURATION DES EAUX USEES	40'651.85	40'651.85	23'014.00	15'719.80	24'000.00	24'000.00

MUNICIPALITE DE TRIENT
 FONCTIONNEMENT
 2015

Compte	Désignation	Comptes 2015		Comptes 2014		Budget 2015	
		Charges	Revenus	Charges	Revenus	Charges	Revenus
72	TRAITEMENT DES DECHETS	45'756.60	45'756.60	48'860.85	48'860.85	50'895.00	50'900.00
720	TRAITEMENT DES DECHETS	45'756.60	45'756.60	48'860.85	48'860.85	50'895.00	50'900.00
74	CIMETIERE	240.00		897.25	435.25	700.00	
75	CORRECTION DES EAUX	62'078.05	24'939.05	95'123.45	27'312.00	110'200.00	26'500.00
750	CORRECTION DES EAUX	62'078.05	24'939.05	95'123.45	27'312.00	110'200.00	26'500.00
76	PROTECTION AVALANCHES ET EBOULEMENTS	38'887.50	16'000.00	104'268.55	85'401.00	114'000.00	93'300.00
79	AMENAGEMENT	8'623.15	1'460.00	14'383.90	860.00	500.00	500.00
8	ECONOMIE PUBLIQUE	888'328.20	559'628.70	761'404.95	318'098.40	688'614.00	338'600.00
80	AGRICULTURE	43'301.45	1'705.00	49'922.95	1'722.50	65'100.00	1'000.00
81	SYLVICULTURE	78'247.00	7'837.50	78'561.25	9'017.30	90'937.00	10'000.00
83	TOURISME	218'888.40	14'723.35	257'633.90	18'065.00	198'896.00	15'000.00
86	ENERGIE	547'891.35	535'362.85	375'286.85	289'293.60	333'681.00	312'600.00
9	FINANCES ET IMPOTS	421'610.90	3'049'875.99	358'011.75	3'250'709.81	392'500.00	2'514'300.00
90	IMPOTS	34'182.30	780'639.90	7'436.90	824'927.30	4'000.00	702'400.00
900	IMPOTS PERSONNES PHYSIQUES	34'182.30	483'494.70	7'436.90	305'430.30	4'000.00	262'400.00
901	IMPOTS PERSONNES MORALES		297'145.20		519'497.00		440'000.00
92	PEREQUATION FINANCIERE	255'643.00	76'083.00	252'169.00	74'770.00	256'000.00	75'600.00
93	QUOTES-PARTS AUX RECETTES	35'779.10	1'966'199.25	40'846.00	2'163'128.75	40'000.00	1'481'300.00
931	PARTS DES COMMUNES AUX IMPOTS CANTONAUX	28'253.60	1'965'263.40	40'846.00	2'162'302.55	40'000.00	1'481'300.00
932	PARTS COMMUNALES AUX REGALES ET AUX PATENTES	7'525.50	618.10		571.00		
94	GERANCE DE LA FORTUNE ET DES DETTES	96'006.50	226'953.84	57'559.85	187'883.76	92'500.00	255'000.00
940	INTERETS	243.10	42'920.84	248.55	45'785.76	500.00	60'000.00
942	IMMEUBLES DU PATRIMOINE FINANCIER	16'580.60	83'280.00	4'196.00	41'345.00	16'600.00	95'000.00
943	DOMAINE	79'182.80	100'753.00	53'115.30	100'753.00	75'400.00	100'000.00
0	ADMINISTRATION GENERALE	1'230'723.17	15'640.00	1'235'695.60	13'291.00	463'608.00	14'300.00
1	SECURITE PUBLIQUE	93'096.80	8'552.00	118'208.90	11'907.00	113'500.00	3'000.00
2	ENSEIGNEMENT ET FORMATION	220'812.70	8'729.10	225'617.45	9'635.25	237'897.00	10'184.00
3	CULTURE, LOISIRS ET CULTE	128'559.60	4'659.00	93'848.05	1'724.00	91'489.00	1'000.00
4	SANTE	8'958.00		6'251.30		15'000.00	
5	PREVOYANCE SOCIALE	229'791.00	37'218.10	231'618.50	18'530.50	352'100.00	1'400.00
6	TRAFIC	383'528.55	1'695.00	452'413.10	1'350.00	346'173.00	
7	PROTECTION & AMENAG. ENVIRONNEMENT	1'177'326.00	1'109'896.35	338'035.80	237'370.90	365'524.00	260'500.00
8	ECONOMIE PUBLIQUE	888'328.20	559'628.70	761'404.95	318'098.40	688'614.00	338'600.00
9	FINANCES ET IMPOTS	421'610.90	3'049'875.99	358'011.75	3'250'709.81	392'500.00	2'514'300.00
	TOTALISATION	4'782'734.92	4'795'894.24	3'821'105.40	3'862'616.86	3'066'405.00	3'143'284.00
	Résultat	13'159.32		41'511.46		76'879.00	

MUNICIPALITE DE TRIENT
INVESTISSEMENTS
2015

Compte	Désignation	Comptes 2015		Comptes 2014		Budget 2015	
		Charges	Revenus	Charges	Revenus	Charges	Revenus
0	ADMINISTRATION GENERALE	35'208.54		214'277.30			
02	ADMINISTRATION GENERALE	35'208.54		214'277.30			
1	SECURITE PUBLIQUE			6'836.45			
10	PROTECTION JURIDIQUE			6'836.45			
3	CULTURE, LOISIRS ET CULTE	10'437.70		116'671.80		50'000.00	
34	SPORTS	10'437.70		116'671.80		50'000.00	
5	PREVOYANCE SOCIALE	966.50		1'617.85		1'400.00	
55	HANDICAPES	966.50		1'617.85		1'400.00	
6	TRAFIC	128'272.40		624'039.60	95'000.00	72'000.00	
61	ROUTES CANTONALES	16'421.90		33'021.20		22'000.00	
62	ROUTES COMMUNALES	111'850.50		591'018.40	95'000.00	50'000.00	
7	PROTECTION & AMENAG. ENVIRONNEMENT	349'668.20		405'479.95	134'058.85	906'100.00	550'000.00
70	APPROVISIONNEMENT ET ALIMENTATION EAU POTABLE	288'101.20		256'624.20			
71	ASSAINISSEMENT ET TRAITEMENT EAUX USEES	49'367.00				250'000.00	
72	TRAITEMENT DES DECHETS			10'523.50			
75	CORRECTION DES EAUX	12'200.00				656'100.00	550'000.00
76	PROTECTION AVALANCHES ET EBOULEMENTS			138'332.25	134'058.85		
8	ECONOMIE PUBLIQUE	267'434.60	2'635.00	478'771.80	109'000.00	335'000.00	150'000.00
80	AGRICULTURE	204'452.40	400.00	149'352.05	109'000.00	250'000.00	150'000.00
81	SYLVICULTURE	39'632.20	2'235.00			85'000.00	
83	TOURISME			162'000.00			
830	TOURISME			162'000.00			
86	ENERGIE	23'350.00		167'419.75			
0	ADMINISTRATION GENERALE	35'208.54		214'277.30			
1	SECURITE PUBLIQUE			6'836.45			
3	CULTURE, LOISIRS ET CULTE	10'437.70		116'671.80		50'000.00	
5	PREVOYANCE SOCIALE	966.50		1'617.85		1'400.00	
6	TRAFIC	128'272.40		624'039.60	95'000.00	72'000.00	
7	PROTECTION & AMENAG. ENVIRONNEMENT	349'668.20		405'479.95	134'058.85	906'100.00	550'000.00
8	ECONOMIE PUBLIQUE	267'434.60	2'635.00	478'771.80	109'000.00	335'000.00	150'000.00
	TOTALISATION	791'987.94	2'635.00	1'847'694.75	338'058.85	1'364'500.00	700'000.00
	Résultat		789'352.94		1'509'635.90		664'500.00