

Commune de Trient

Comptes 2016

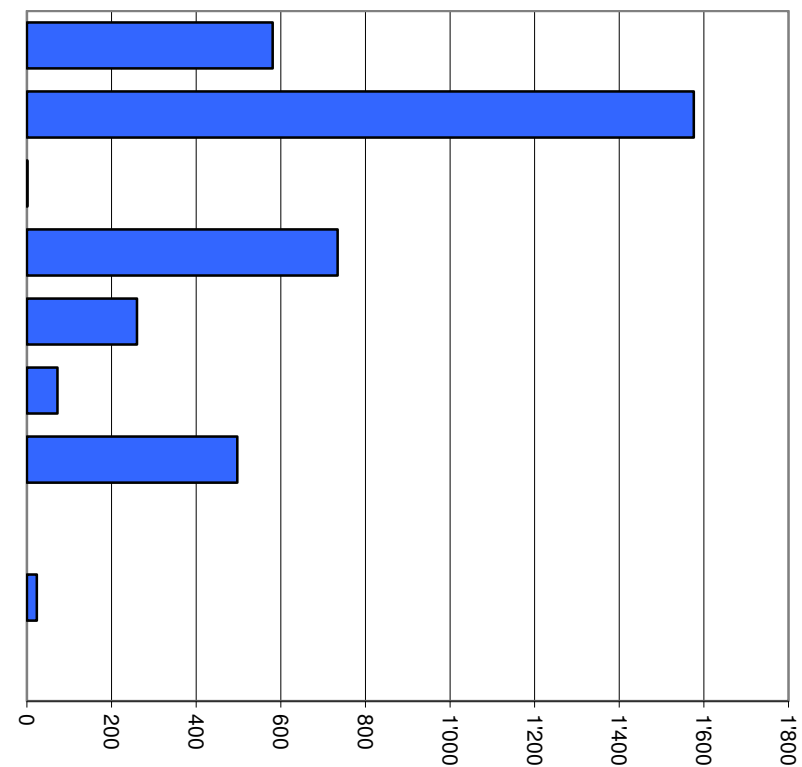
MUNICIPALITE DE TRIENT
BILAN 2016

Compte	Désignation	Bilan au 01.01.2016	Bilan au 31.12.2016
1	A C T I F	18'005'838.32	17'778'823.63
10	DISPONIBILITES	771'531.61	2'738'049.73
11	REALISABLE	1'059'806.65	1'048'069.95
111	Comptes courants		
112	IMPOTS A ENCAISSER	326'934.30	322'726.45
115	AUTRES CREANCES	732'872.35	725'343.50
12	PLACEMENTS	10'955'188.80	7'863'192.55
120	Valeurs à revenu fixe	8'028'016.25	4'948'000.00
123	Immeubles	2'927'172.55	2'915'192.55
13	ACTIFS TRANSITOIRES	4'038'805.42	4'701'269.40
130	Transitoires	4'038'805.42	4'701'269.40
14	PATRIMOINE ADMINISTRATIF	1'080'495.84	1'378'232.00
140	Terrains non bâtis	1.00	1.00
141	Ouvrages de génie civil	723'327.00	1'011'100.00
143	Terrains bâtis	178'714.34	243'339.00
146	Mobilier, machines, véhicules	178'453.50	123'792.00
15	Prêts et participations permanentes	100'010.00	50'010.00
150	Prêts et participations permanentes	100'010.00	50'010.00
Hors Bilan	Fonds BCV "Les Pauvres de Trient"	57'478.30	57'531.00
2	P A S S I F	-18'005'838.32	-17'778'823.63
20	Engagements courants	-384'171.20	-356'012.60
200	Créanciers	-384'171.20	-356'012.60
200.00	Créanciers	-384'171.20	-356'012.60
200.02	TVA due SI		
21	Dettes à court terme	-368'810.10	-436'988.95
210	Banques	-368'810.10	-436'988.95
210.01	c/c Bourgeoisie	-188'327.20	-191'315.15
210.02	c/c Bourgeoisie fds reboisement	-180'482.90	-245'673.80
210.03	cc bourgeoisie taxe non bourgeois		
22	Dettes à moyen et long terme	-24'000.00	-11'000.00
229	Autres dettes à moyen et long terme	-24'000.00	-11'000.00
229.03	Prêt LIM STEP	-24'000.00	-11'000.00
24	Provisions	-75'000.00	-75'000.00
240	Compte de fonctionnement	-75'000.00	-75'000.00
240.00	Provision charges fonctionnement	-75'000.00	-75'000.00
25	Passifs transitoires	-14'197'124.65	-13'901'862.90
251.00	Autres comptes transitoires	-3'125'729.45	-3'422'281.00
252.00	Acompte impôts	-1'953'965.35	-2'407'232.05
253.00	Fonds communal	-9'117'429.85	-8'072'349.85
28	Financement spéciaux	-40'639.70	-64'097.05
280.01	Abri "Places protégées"	-40'639.70	-40'639.70
280.02	Eaux potables		-7'918.80
280.03	Eaux usées		-15'538.55
29	Fortune net	-2'916'092.67	-2'933'862.13
290	Fortune net	-2'916'092.67	-2'933'862.13
290.01	Fortune net	-2'126'739.73	-2'916'092.67
290.02	Résultat de l'exercice		-17'769.46
Engagements de la Commune Hors Bilan			
	Cautionnement CO régional Martigny	1'440.00	1'440.00
	Engagement SEIC SA	41'177.00	40'152.00

Compte de fonctionnement selon les tâches	Compte 2015		Budget 2016		Compte 2016	
	Charges	Revenus	Charges	Revenus	Charges	Revenus
	0 Administration générale	1'230'723.17	15'640.00	776'226.00	15'150.00	1'305'146.19
1 Sécurité publique	93'096.80	8'552.00	135'600.00	6'000.00	98'872.80	7'196.00
2 Enseignement et formation	220'812.70	8'729.10	220'740.00	12'855.00	163'884.65	67'654.50
3 Culture, loisirs et culte	128'559.60	4'659.00	98'471.00	1'700.00	113'051.80	2'851.00
4 Santé	8'958.00	-	11'000.00	-	9'174.85	-
5 Prévoyance sociale	229'791.00	37'218.10	329'493.00	1'400.00	205'450.10	7'878.00
6 Trafic	383'528.55	1'695.00	327'939.00	-	491'323.54	250.00
7 Protection et aménagement de l'environnement, yc eau, égouts, déchets	1'177'326.00	1'109'896.35	324'606.00	216'406.00	266'527.90	132'044.20
8 Economie publique, yc services industriels	888'328.20	559'628.70	718'386.00	326'000.00	763'586.86	355'509.35
9 Finances et impôts	421'610.90	3'049'875.99	368'906.00	2'894'300.00	328'165.53	3'173'897.55
Total des charges et des revenus	4'782'734.92	4'795'894.24	3'311'367.00	3'473'811.00	3'745'184.22	3'762'953.68
Excédent de charges		-		-		-
Excédent de revenus	13'159.32		162'444.00		17'769.46	

Comptes de fonctionnement selon les natures, charges

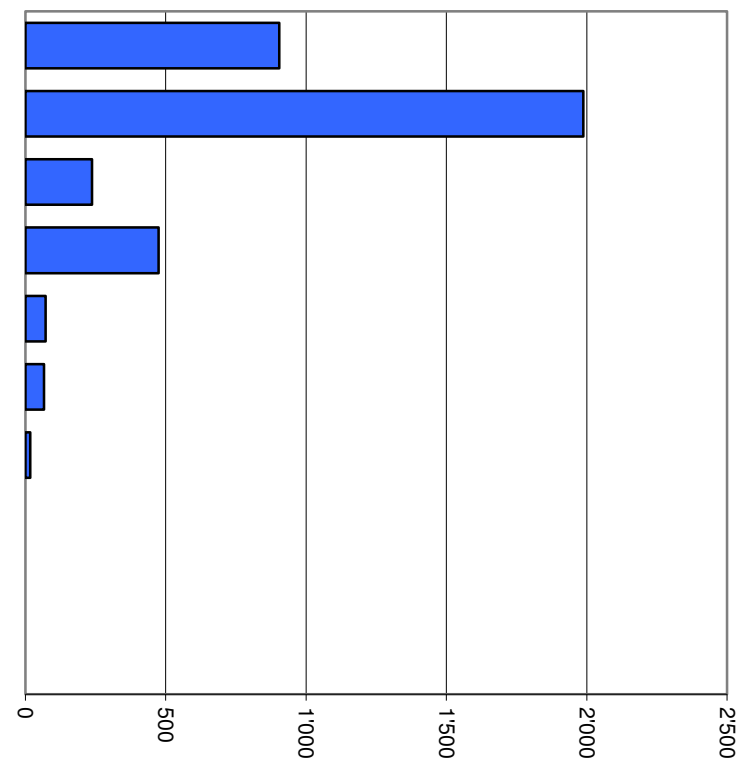
30 Charges de personnel	15.5%	580'881
31 Biens, services et marchandises	42.1%	1'576'062
32 Intérêts passifs	0.0%	1'069
33 Amortissements	19.6%	734'168
34 Parts à des contributions sans affectation	6.9%	260'189
35 Dédommagements versés à des collectivités publiques	1.9%	72'076
36 Subventions accordées	13.3%	497'282
37 Subventions redistribuées	0.0%	0
38 Attributions aux financements spéciaux	0.6%	23'457
39 Imputations internes	0.0%	0
Total		3'745'184



Milliers

Comptes de fonctionnement selon les natures, revenus

40 Impôts	24.0%	904'651
41 Patentes et concessions	52.8%	1'988'542
42 Revenus des biens	6.3%	237'850
43 Contributions	12.6%	474'708
44 Parts à des recettes et contributions sans affectation	1.9%	72'617
45 Restitutions de collectivités publiques	1.8%	66'956
46 Subventions	0.5%	17'630
47 Subventions à redistribuer	0.0%	0
48 Prélèvements sur les financements spéciaux	0.0%	0
49 Imputations internes	0.0%	0
Total		3'762'954

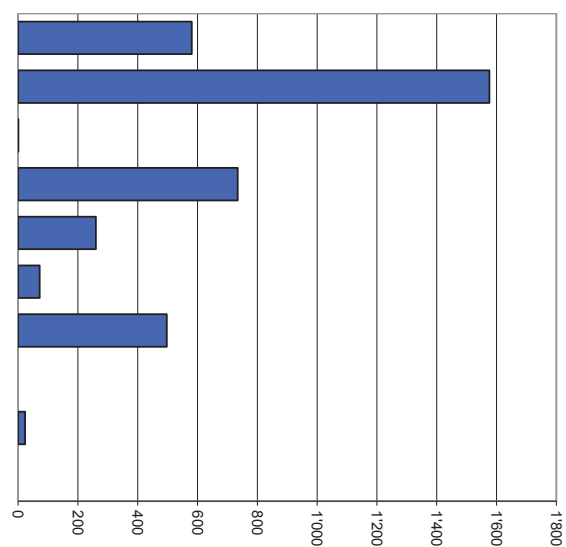


Milliers

Compte de fonctionnement selon les natures	Compte 2015		Budget 2016		Compte 2016	
	Charges	Revenus	Charges	Revenus	Charges	Revenus
	30 Charges de personnel	625'658.90		620'009.00		580'880.65
31 Biens, services et marchandises	1'476'530.32		1'031'179.00		1'576'061.89	
32 Intérêts passifs	2'443.20		1'500.00		1'069.25	
33 Amortissements	1'678'318.15		572'245.00		734'168.17	
34 Parts à des contributions sans affectation	366'807.50		350'406.00		260'189.30	
35 Dédommagements versés à des collectivités publiques	94'954.45		136'600.00		72'075.95	
36 Subventions accordées	538'022.40		599'428.00		497'281.66	
37 Subventions redistribuées	-		-		-	
38 Attributions aux financements spéciaux	-		-		23'457.35	
39 Imputations internes	-		-		-	
40 Impôts		779'678.55		880'500.00		904'651.10
41 Patentes et concessions		1'987'267.40		1'723'800.00		1'988'541.85
42 Revenus des biens		239'332.64		252'300.00		237'849.70
43 Contributions		1'643'756.50		487'506.00		474'708.43
44 Parts à des recettes et contributions sans affectation		77'018.85		71'200.00		72'616.75
45 Restitutions de collectivités publiques		35'930.70		-		66'955.65
46 Subventions		32'909.60		58'505.00		17'630.20
47 Subventions à redistribuer		-		-		-
48 Prélèvements sur les financements spéciaux		-		-		-
49 Imputations internes		-		-		-
Total des charges et des revenus	4'782'734.92	4'795'894.24	3'311'367.00	3'473'811.00	3'745'184.22	3'762'953.68
Excédent de charges		-		-		-
Excédent de revenus	13'159.32		162'444.00		17'769.46	

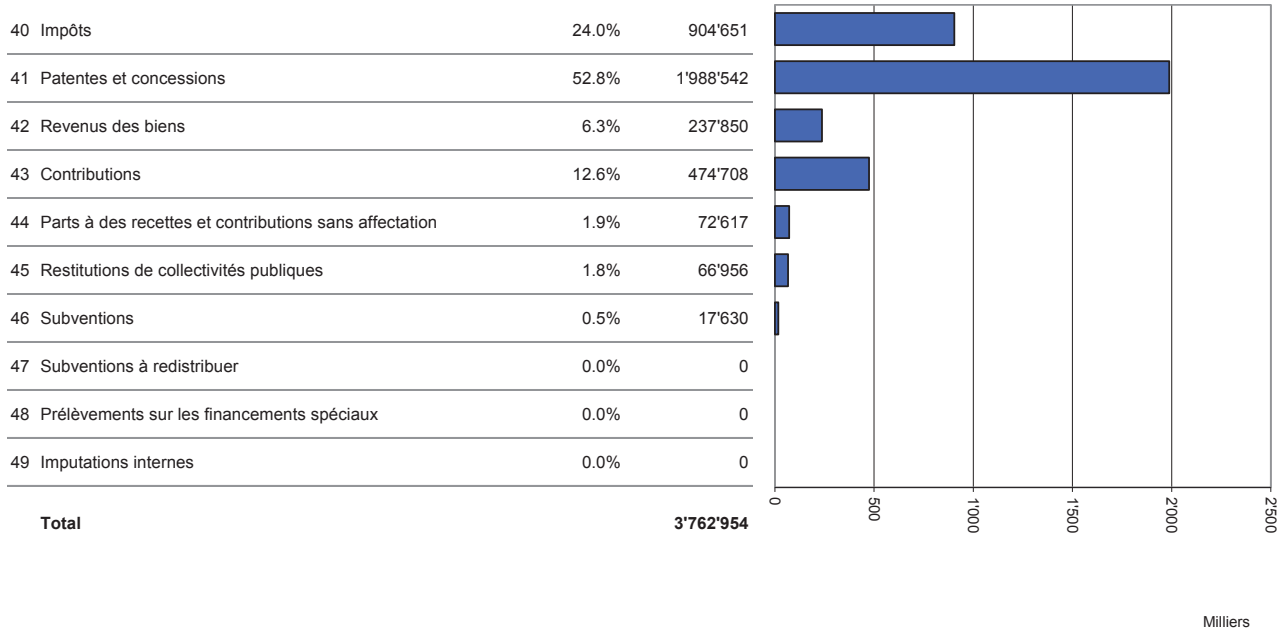
Comptes de fonctionnement selon les natures, charges

30 Charges de personnel	15.5%	580'881
31 Biens, services et marchandises	42.1%	1'576'062
32 Intérêts passifs	0.0%	1'069
33 Amortissements	19.6%	734'168
34 Parts à des contributions sans affectation	6.9%	260'189
35 Dédommagements versés à des collectivités publiques	1.9%	72'076
36 Subventions accordées	13.3%	497'282
37 Subventions redistribuées	0.0%	0
38 Attributions aux financements spéciaux	0.6%	23'457
39 Imputations internes	0.0%	0
Total		3'745'184



Milliers

Comptes de fonctionnement selon les natures, revenus



Compte des investissements selon les tâches						
	Compte 2015		Budget 2016		Compte 2016	
	Dépenses	Recettes	Dépenses	Recettes	Dépenses	Recettes
0 Administration générale	35'208.54	-	40'000.00	-	88'877.80	-
1 Sécurité publique	-	-	-	-	18'627.55	-
2 Enseignement et formation	-	-	-	-	-	-
3 Culture, loisirs et culte	10'437.70	-	30'000.00	-	54'297.30	7'500.00
4 Santé	-	-	-	-	267.15	-
5 Prévoyance sociale	966.50	-	715.00	-	802.55	-
6 Trafic	128'272.40	-	252'000.00	-	284'450.15	-
7 Protection et aménagement de l'environnement, yc eau, égouts, déchets	349'668.20	-	881'100.00	726'000.00	42'699.45	2'400.00
8 Economie publique, yc services industriels	267'434.60	2'635.00	400'000.00	150'000.00	383'486.70	129'500.00
9 Finances et impôts	-	-	-	-	-	-
Total des dépenses et des recettes	791'987.94	2'635.00	1'603'815.00	876'000.00	873'508.65	139'400.00
Excédent de dépenses		789'352.94		727'815.00		734'108.65
Excédent de recettes						

Compte des investissements selon les natures	Compte 2015		Budget 2016		Compte 2016	
	Dépenses	Recettes	Dépenses	Recettes	Dépenses	Recettes
	50 Investissements propres	762'399.54		1'575'000.00		837'269.10
52 Prêts et participations permanentes	-		-		-	
56 Subventions accordées	29'588.40		28'815.00		36'239.55	
57 Subventions redistribuées	-		-		-	
58 Autres dépenses activables	-		-		-	
60 Transferts au patrimoine financier		-		-		-
61 Contributions de tiers		-		-		-
62 Remboursement de prêts et participations permanentes		-		-		-
63 Facturation à des tiers		-		-		-
64 Remboursement de subventions acquises		-		-		-
66 Subventions acquises		2'635.00		876'000.00		139'400.00
67 Subventions à redistribuer		-		-		-
Total des dépenses et des recettes	791'987.94	2'635.00	1'603'815.00	876'000.00	873'508.65	139'400.00
Excédent de dépenses		789'352.94		727'815.00		734'108.65
Excédent de recettes		-		-		-

Aperçu du compte administratif		Compte 2015	Budget 2016	Compte 2016
Compte de fonctionnement				
Résultat avant amortissements comptables				
Charges financières	- fr.	3'372'670.87	3'020'752.00	3'258'811.73
Revenus financiers	+ fr.	4'795'894.24	3'473'811.00	3'762'953.68
Marge d'autofinancement (négative)	= fr.	-	-	-
Marge d'autofinancement	= fr.	1'423'223.37	453'059.00	504'141.95
Résultat après amortissements comptables				
Marge d'autofinancement (négative)	- fr.	-	-	-
Marge d'autofinancement	+ fr.	1'423'223.37	453'059.00	504'141.95
Amortissements ordinaires	- fr.	297'085.90	290'615.00	262'009.49
Amortissements complémentaires	- fr.	1'112'978.15	-	224'363.00
Amortissement du découvert au bilan	- fr.	-	-	-
Excédent de charges	= fr.	-	-	-
Excédent de revenus	= fr.	13'159.32	162'444.00	17'769.46
Compte des investissements				
Dépenses	+ fr.	791'987.94	1'603'815.00	873'508.65
Recettes	- fr.	2'635.00	876'000.00	139'400.00
Investissements nets	= fr.	789'352.94	727'815.00	734'108.65
Investissements nets (négatifs)	= fr.	-	-	-
Financement				
Marge d'autofinancement (négative)	- fr.	-	-	-
Marge d'autofinancement	+ fr.	1'423'223.37	453'059.00	504'141.95
Investissements nets	- fr.	789'352.94	727'815.00	734'108.65
Investissements nets (négatifs)	+ fr.	-	-	-
Insuffisance de financement	= fr.	-	274'756.00	229'966.70
Excédent de financement	= fr.	633'870.43	-	-

**MUNICIPALITE DE TRIENT
FONCTIONNEMENT
2016**

Compte	Désignation	Comptes 2016		Comptes 2015		Budget 2016	
		Charges	Revenus	Charges	Revenus	Charges	Revenus
0	ADMINISTRATION GENERALE	1'305'146.19	15'673.08	1'230'723.17	15'640.00	776'226.00	15'150.00
01	LEGISLATIF ET EXECUTIF	2'040.00		1'935.00		2'100.00	
012	EXECUTIF	2'040.00		1'935.00		2'100.00	
02	ADMINISTRATION GENERALE	1'252'024.51	3'703.08	1'193'676.17	6'438.00	731'776.00	4'150.00
020	ADMIN. FINANCES ET CONTRIBUTIONS		98.00		243.00		150.00
029	ADMIN. GENERALE ET DIVERS	1'252'024.51	3'605.08	1'193'676.17	6'195.00	731'776.00	4'000.00
09	BATIMENTS ADMINISTRATIFS	51'081.68	11'970.00	35'112.00	9'202.00	42'350.00	11'000.00
090	BATIMENTS ADMINISTRATIFS	51'081.68	11'970.00	35'112.00	9'202.00	42'350.00	11'000.00
1	SECURITE PUBLIQUE	98'872.80	7'196.00	93'096.80	8'552.00	135'600.00	6'000.00
10	PROTECTION JURIDIQUE	36'046.35	6'583.00	9'788.15	8'352.00	40'100.00	5'000.00
100	CADASTRE, POIDS ET MESURES	33'031.05		6'141.15		37'600.00	
102	CONTROLE DE L'HABITANT & ETRANGERS	3'015.30	6'583.00	3'647.00	8'352.00	2'500.00	5'000.00
11	POLICE		200.00		200.00		500.00
113	SERVICE DE POLICE		200.00		200.00		500.00
12	JUSTICE	28'681.00		46'439.00		53'600.00	
120	JUGE DE COMMUNE, CHAMBRE PUPILLAIRE	28'681.00		46'439.00		53'600.00	
14	POLICE DU FEU	29'884.15	413.00	29'115.50		32'200.00	500.00
140	POLICE DU FEU	29'884.15	413.00	29'115.50		32'200.00	500.00
16	PROTECTION DE LA POPULATION ET DES BIENS CULTURELS	4'261.30		7'754.15		9'700.00	
160	PROTECTION CIVILE	2'311.15		1'680.10		2'700.00	
161	PROTECTION DE LA POPULATION	1'950.15		5'534.05		7'000.00	
162	PROTECTION DES BIENS CULTURELS			540.00			
2	ENSEIGNEMENT ET FORMATION	163'884.65	67'654.50	220'812.70	8'729.10	220'740.00	12'855.00
21	ECOLE PUBLIQUE OBLIGATOIRE	156'174.65	67'250.50	207'671.85	5'535.00	203'640.00	9'605.00
210	ECOLE PRIMAIRE	106'434.25		146'204.45		139'135.00	500.00
211	CYCLE D'ORIENTATION	48'338.40	65'900.00	60'913.40	5'535.00	57'005.00	5'355.00
213	FORMATION PROFESSIONNELLE 2EME DEGRES	1'402.00	1'350.50	554.00		7'500.00	3'750.00
22	ECOLES SPECIALISEES	1'000.00		1'021.65		1'000.00	
23	FORMATION PROFESSIONNELLE	6'710.00	404.00	12'119.20	3'194.10	16'100.00	3'250.00
3	CULTURE, LOISIRS ET CULTE	113'051.80	2'851.00	128'559.60	4'659.00	98'471.00	1'700.00
30	ENCOURAGEMENT A LA CULTURE	11'459.30		16'482.25		8'282.00	
300	BIBLIOTHEQUE	5'978.00		9'716.75		2'782.00	
303	SOCIETES LOCALES	5'481.30		6'765.50		5'500.00	
34	SPORTS	58'164.35	2'851.00	52'323.80	909.00	45'257.00	1'700.00
39	EGLISES	43'428.15		59'753.55	3'750.00	44'932.00	
391	EGLISE REFORMEE EVANGELIQUE	1'386.10		1'386.10		1'500.00	

**MUNICIPALITE DE TRIENT
FONCTIONNEMENT
2016**

Compte	Désignation	Comptes 2016		Comptes 2015		Budget 2016	
		Charges	Revenus	Charges	Revenus	Charges	Revenus
4	SANTE	9'174.85		8'958.00		11'000.00	
44	CENTRE MEDICO-SOCIAL REGIONAL	3'192.40		4'307.50		6'000.00	
45	PROPHYLAXIE, LUTTE CONTRE LES MALADIES	451.25		469.45		500.00	
46	SERVICE MEDICAL DES ECOLES	3'065.05		1'681.20		2'500.00	
49	DISPOSITIF PRE-HOSPITALIER	2'466.15		2'499.85		2'000.00	
5	PREVOYANCE SOCIALE	205'450.10	7'878.00	229'791.00	37'218.10	329'493.00	1'400.00
50	AVS ET AI	2'574.75	1'287.35		1'287.40	1'400.00	1'400.00
53	AUTRES ASSURANCES SOCIALES	8'928.85		8'891.40		8'170.00	
54	PROTECTION DE LA JEUNESSE	1'696.55		5'713.15		8'600.00	
55	HANDICAPES	16'340.00		16'652.75		15'575.00	
56	ENCOURAGEMENT A LA CONSTRUCTION DE LOGEMENTS	19'546.25		36'694.75		150'000.00	
57	FINANCEMENT DES EMS	18'936.70		7'886.30		15'140.00	
58	ASSISTANCE	137'427.00	6'590.65	153'952.65	35'930.70	130'608.00	
581	SUBVENTIONS AUX INSTITUTIONS SOCIALES	2'900.00		2'150.00		2'000.00	
582	FONDS CANTONAL POUR L'EMPLOI	2'224.55		2'359.35		1'725.00	
589	AUTRES TACHES D'ASSISTANCE					500.00	
6	TRAFIC	491'323.54	250.00	383'528.55	1'695.00	327'939.00	
61	ROUTES CANTONALES	44'947.60		45'466.10		31'000.00	
62	ROUTES COMMUNALES	443'534.14	250.00	332'299.80	1'695.00	291'239.00	
620	ROUTES COMMUNALES	218'651.30		114'954.95		128'300.00	
622	EQUIPEMENTS, DEPOTS ET ATELIERS	224'882.84	250.00	217'344.85	1'695.00	162'939.00	
69	TRAFIC REGIONAL	2'841.80		5'762.65		5'700.00	
7	PROTECTION & AMENAG. ENVIRONNEMENT	266'527.90	132'044.20	1'177'326.00	1'109'896.35	324'606.00	216'406.00
70	APPROVISIONNEMENT ET ALIMENTATION EAU POTABLE	29'935.90	26'289.90	850'275.25	850'275.25	72'273.00	72'273.00
71	ASSAINISSEMENT ET TRAITEMENT EAUX USEES	47'664.75	47'664.75	171'465.45	171'465.45	38'773.00	38'773.00
711	STATIONS D'EPURATION DES EAUX USEES	22'164.80		40'651.85	40'651.85	23'200.00	23'200.00
72	TRAITEMENT DES DECHETS	48'623.30	48'623.30	45'756.60	45'756.60	49'860.00	49'860.00
74	CIMETIERE	1'065.25	435.25	240.00		5'700.00	
75	CORRECTION DES EAUX	41'931.90	14'354.00	62'078.05	24'939.05	114'200.00	26'500.00
76	PROTECTION AVALANCHES ET EBOULEMENTS	48'760.55	-6'600.00	38'887.50	16'000.00	43'300.00	28'500.00
79	AMENAGEMENT	48'546.25	1'277.00	8'623.15	1'460.00	500.00	500.00
8	ECONOMIE PUBLIQUE	763'586.86	355'509.35	888'328.20	559'628.70	718'386.00	326'000.00
80	AGRICULTURE	69'844.10	1'772.50	43'301.45	1'705.00	78'500.00	1'000.00
81	SYLVICULTURE	193'706.80	16'742.70	78'247.00	7'837.50	116'098.00	17'500.00
83	TOURISME	211'677.51	20'298.75	218'888.40	14'723.35	193'489.00	15'000.00
86	ENERGIE	288'358.45	316'695.40	547'891.35	535'362.85	330'299.00	292'500.00
860	ELECTRICITE	288'358.45	316'695.40	547'891.35	535'362.85	330'299.00	292'500.00

**MUNICIPALITE DE TRIENT
FONCTIONNEMENT
2016**

Compte	Désignation	Comptes 2016		Comptes 2015		Budget 2016	
		Charges	Revenus	Charges	Revenus	Charges	Revenus
9	FINANCES ET IMPOTS	328'165.53	3'173'897.55	421'610.90	3'049'875.99	368'906.00	2'894'300.00
90	IMPOTS	13'659.33	905'777.20	34'182.30	780'639.90	5'300.00	881'500.00
900	IMPOTS PERSONNES PHYSIQUES	13'659.33	714'957.75	34'182.30	483'494.70	5'300.00	461'500.00
901	IMPOTS PERSONNES MORALES		190'819.45		297'145.20		420'000.00
92	PEREQUATION FINANCIERE	184'991.00	71'127.00	255'643.00	76'083.00	210'000.00	71'200.00
93	QUOTES-PARTS AUX RECETTES	88'885.70	1'975'017.60	35'779.10	1'966'199.25	40'000.00	1'703'300.00
94	GERANCE DE LA FORTUNE ET DES DETTES	40'629.50	221'975.75	96'006.50	226'953.84	113'606.00	238'300.00
940	INTERETS	253.45	31'922.75	243.10	42'920.84	500.00	31'500.00
942	IMMEUBLES DU PATRIMOINE FINANCIER	13'422.50	89'300.00	16'580.60	83'280.00	17'000.00	106'800.00
943	DOMAINE	26'953.55	100'753.00	79'182.80	100'753.00	96'106.00	100'000.00
0	ADMINISTRATION GENERALE	1'305'146.19	15'673.08	1'230'723.17	15'640.00	776'226.00	15'150.00
1	SECURITE PUBLIQUE	98'872.80	7'196.00	93'096.80	8'552.00	135'600.00	6'000.00
2	ENSEIGNEMENT ET FORMATION	163'884.65	67'654.50	220'812.70	8'729.10	220'740.00	12'855.00
3	CULTURE, LOISIRS ET CULTE	113'051.80	2'851.00	128'559.60	4'659.00	98'471.00	1'700.00
4	SANTE	9'174.85		8'958.00		11'000.00	
5	PREVOYANCE SOCIALE	205'450.10	7'878.00	229'791.00	37'218.10	329'493.00	1'400.00
6	TRAFIC	491'323.54	250.00	383'528.55	1'695.00	327'939.00	
7	PROTECTION & AMENAG. ENVIRONNEMENT	266'527.90	132'044.20	1'177'326.00	1'109'896.35	324'606.00	216'406.00
8	ECONOMIE PUBLIQUE	763'586.86	355'509.35	888'328.20	559'628.70	718'386.00	326'000.00
9	FINANCES ET IMPOTS	328'165.53	3'173'897.55	421'610.90	3'049'875.99	368'906.00	2'894'300.00
	TOTALISATION	3'745'184.22	3'762'953.68	4'782'734.92	4'795'894.24	3'311'367.00	3'473'811.00
	Résultat	17'769.46		13'159.32		162'444.00	

MUNICIPALITE DE TRIENT
INVESTISSEMENTS
2016

Compte	Désignation	Comptes 2016		Comptes 2015		Budget 2016	
		Charges	Revenus	Charges	Revenus	Charges	Revenus
0	ADMINISTRATION GENERALE	88'877.80		35'208.54		40'000.00	
02	ADMINISTRATION GENERALE	88'877.80		35'208.54		40'000.00	
1	SECURITE PUBLIQUE	18'627.55					
10	PROTECTION JURIDIQUE	18'627.55					
3	CULTURE, LOISIRS ET CULTE	54'297.30	7'500.00	10'437.70		30'000.00	
34	SPORTS	34'148.85	7'500.00	10'437.70		30'000.00	
340	SPORTS	34'148.85	7'500.00	10'437.70		30'000.00	
39	EGLISES	20'148.45					
390	EGLISE CATHOLIQUE ROMAINE	20'148.45					
4	SANTE	267.15					
49	DISPOSITIF PRE-HOSPITALIER	267.15					
5	PREVOYANCE SOCIALE	802.55		966.50		715.00	
55	HANDICAPES	802.55		966.50		715.00	
6	TRAFIC	284'450.15		128'272.40		252'000.00	
61	ROUTES CANTONALES	4'342.30		16'421.90		22'000.00	
62	ROUTES COMMUNALES	280'107.85		111'850.50		230'000.00	
7	PROTECTION & AMENAG. ENVIRONNEMENT	42'699.45	2'400.00	349'668.20		881'100.00	726'000.00
70	APPROVISIONNEMENT ET ALIMENTATION EAU POTABLE	27'410.25		288'101.20		25'000.00	
71	ASSAINISSEMENT ET TRAITEMENT EAUX USEES			49'367.00			
75	CORRECTION DES EAUX	12'200.00		12'200.00		656'100.00	550'000.00
76	PROTECTION AVALANCHES ET EBOULEMENTS	3'089.20	2'400.00			200'000.00	176'000.00
8	ECONOMIE PUBLIQUE	383'486.70	129'500.00	267'434.60	2'635.00	400'000.00	150'000.00
80	AGRICULTURE	60'466.00	50'000.00	204'452.40	400.00	250'000.00	150'000.00
81	SYLVICULTURE	271'461.45	79'500.00	39'632.20	2'235.00	75'000.00	
86	ENERGIE	51'559.25		23'350.00		75'000.00	
0	ADMINISTRATION GENERALE	88'877.80		35'208.54		40'000.00	
1	SECURITE PUBLIQUE	18'627.55					
3	CULTURE, LOISIRS ET CULTE	54'297.30	7'500.00	10'437.70		30'000.00	
4	SANTE	267.15					
5	PREVOYANCE SOCIALE	802.55		966.50		715.00	
6	TRAFIC	284'450.15		128'272.40		252'000.00	
7	PROTECTION & AMENAG. ENVIRONNEMENT	42'699.45	2'400.00	349'668.20		881'100.00	726'000.00
8	ECONOMIE PUBLIQUE	383'486.70	129'500.00	267'434.60	2'635.00	400'000.00	150'000.00
	TOTALISATION	873'508.65	139'400.00	791'987.94	2'635.00	1'603'815.00	876'000.00
	Résultat		734'108.65		789'352.94		727'815.00