



Commune de Trient

Comptes 2018

COMMUNE DE TRIENT COMPTES 2018

Message à l'intention de l'assemblée primaire

Du 03 juin 2019

Mesdames, Messieurs,

Nous avons le plaisir de vous remettre, en annexes, les comptes de l'exercice 2018 de la municipalité de Trient.

Conformément à la loi sur les communes du 05 février 2004, les comptes de l'exercice 2018 ont été contrôlés par la fiduciaire Bender représentée par M. Benoit Bender et Mme Delphine Bender.

Ils peuvent être demandés au bureau communal ou consultés sur le site <http://trient.ch/administration/comptes-et-budgets>

Compte de fonctionnement de l'exercice 2018

Les amortissements ordinaires du Patrimoine Administratif de 12.5 % s'élèvent à Fr. 261'591.15. Des amortissements complémentaires d'un montant de Fr. 73'806.00 ont été comptabilisés.

Les amortissements ordinaires du Patrimoine Financiers s'élèvent à Fr. 240'000.00 et concernent l'amortissement de l'immeuble et Fr. 10'000.- pour les actions de Télé Marécottes

Administration :

Les principales différences de ce poste proviennent des frais d'actes, experts et analyses en baisse par rapport au budget ainsi que comme l'année dernière le poste soutien « Greenelec » énergie verte qui est ventilé au service électrique.

Sécurité publique :

Les événements de janvier 2018 ont perturbé également ce dicastère par la mise à contribution de l'état-major et la mise en place de la navette à destination de la gare de Finhaut.

Bien qu'ayant pu obtenir une subvention de la part du service de la mobilité et une participation de Car postal, le montant pris en charge par la commune est d'environ Fr. 38'000.-

Enseignement et formation

Enseignement : pour l'école primaire, les coûts sont stables par rapport à 2017

Pour le CO : vu le peu d'élève, les coûts sont en baisse par rapport à 2017.

Sport, culture, loisirs et culte

L'augmentation de l'offre proposée entraîne une augmentation des coûts de la bibliothèque, tandis que la mise en sécurité de la piste de luge par l'achat de filets et matelas augmente le dicastère des sports et loisirs.

Pour la partie église, l'engagement d'un auxiliaire par l'évêché a augmenté les participations communales.

Santé

Le budget de ce dicastère est tenu avec une légère baisse des coûts

Prévoyance sociale

Le poste « aide à la rénovation n'a pratiquement pas été utilisé. Dans le dicastère « Aide au logement », il est dorénavant inclus les diverses subventions accordées aux citoyens (Rabais électricité, participation déchets etc..). Le budget est parfaitement tenu.

Trafic

Le poste « routes cantonales » supporte une augmentation de Fr. 20'900.-

Les frais liés aux routes communales est en diminution par rapport au budget, car des travaux budgétés n'ont pas été réalisés, notamment sur la route des Esserts.

Les charges liées aux travaux publiques sont en augmentation : surplus d'heures dans ce dicastère et surplus de frais liés à l'outillage (+4'600.-) ainsi qu'à l'entretien des véhicules et machines.

Protection et aménagement de l'environnement

➤ **Approvisionnement et alimentation en eau potable et eaux usées et station d'épuration, Traitement des déchets :** Le budget de ces dicastères a été bien respecté. Ces services ont été autofinancés grâce à l'indemnité annuelle de Nant de Drance et au poste d'aide au logement.

Selon les directives en la matière, l'autofinancement de ces services devrait être assuré seulement par les taxes des citoyens. Une refonte des règlements des eaux usées et propre devrait être proposé aux citoyens dans le courant de cette année.

Pour le traitement des déchets, au vu des coûts fixes élevés, la taxe de base doit être fixée au maximum. La baisse du poids total récolté dans le cadre de la taxe au sac ou par les petites entreprises ne permet pas de facturer un prix plus bas.

Les comptes de financement spéciaux ont été alimentés comme suit : Fr. 792.65 pour l'eau potable, Fr. 2'293.15 pour les eaux usées et Fr. 410.- pour les déchets.

➤ **Entretien des cours d'eau :** Pour ce qui est des cours d'eau, l'entretien de ses abords continue comme par le passé.

L'espace réservé aux cours d'eau a été réalisé et homologué par le canton.

➤ **Protection avalanches et éboulements :** Au vu des événements de janvier et avril 2018, les études liées aux cartes de dangers chutes de pierres sont en cours d'actualisation.

Les digues de protection ont été réalisées en collaboration avec les services de l'Etat.

➤ **Aménagement du territoire :** L'étude pour le renouvellement du plan d'aménagement de zone (PAZ) est toujours en cours. Il sera fortement dépendant de la nouvelle LAT.

Services économiques

➤ **Agriculture :** L'étude du projet « Arolette » est toujours en cours.

Il est à relever que la Commune entretien des pâturages boisés en collaboration avec le triage forestier et les écoles de jeunes suisses allemands.

➤ **Sylviculture :** La remise en état des chemins pédestres a augmenté les heures dévolues à ce dicastère et impacté les comptes 2018 (+ 28'000.-).

➤ **Tourisme :** Les heures des employés communaux au service du tourisme sont en augmentation et par conséquent toutes les charges sociales.

En lien avec la participation communale au tourisme de la vallée du Trient, il est espéré un retour sur investissement.

➤ **Energie :** La consommation pour l'année 2018 est en baisse par rapport à 2016 pour se monter à 1'524'000 kwh contre 1'765'000 en 2017 et 1'877'000 en 2016. Du fait de l'important amortissement effectué ces dernières années, les charges sont en baisse et permet une ristourne actuelle de 3 ct sur les factures.

Le compte du financement spécial a été alimenté de Fr. 5'605.40.

Finances et impôts

- **Impôts:** Les estimations d'impôts dus ont été effectuées avec une certaine retenue, et sont en attente de la décision suite au recours d'Emosson pour les taxations 2009 à 2011. Au vu de la conjoncture aux niveaux des énergies, le bénéfice pour les 7 dernières années est estimé à un peu plus de Fr 60'000.-/année au lieu des 190'000.- pour les années antérieures.
- **Redevances hydrauliques :** Le litige pour les années 2011 à 2017 avec la canton du Valais n'est toujours pas résolu.
Selon la convention sur le retour des redevances, les CFF ont versé leur annuité de Fr. 345'828.00.
- **Gérance de la fortune et des dettes :** Selon l'accord passé avec la société Nant de Drance, le versement de l'indemnité de Fr. 100'000.- a été versée et a servi en partie à autofinancer les services qui doivent l'être.
Un appartement du glacier a été vendu avec l'accord de l'assemblée primaire pour le montant de Fr. 300'000.- ce qui a permis de réaliser un bénéfice sur vente de biens immobilisés de Fr. 92'000.-

L'excédent de revenus est de **Fr 4'420.75**

Aperçu du compte administratif		Compte 2017	Budget 2018	Compte 2018
Compte de fonctionnement				
Résultat avant amortissements comptables				
Charges financières	- CHF	3'537'540.00	2'601'416.00	2'989'847.34
Revenus financiers	+ CHF	3'887'320.36	3'142'109.00	3'329'665.24
Marge d'autofinancement (négative)	= CHF	-	-	-
Marge d'autofinancement	= CHF	349'780.36	540'693.00	339'817.90
Résultat après amortissements comptables				
Marge d'autofinancement (négative)	- CHF	-	-	-
Marge d'autofinancement	+ CHF	349'780.36	540'693.00	339'817.90
Amortissements ordinaires	- CHF	283'987.20	233'815.00	261'591.15
Amortissements complémentaires	- CHF	47'855.00	-	73'806.00
Amortissement du découvert au bilan	- CHF	-	-	-
Excédent de charges	= CHF	-	-	-
Excédent de revenus	= CHF	17'938.16	306'878.00	4'420.75
Compte des investissements				
Dépenses	+ CHF	383'870.60	1'255'815.00	2'197'563.80
Recettes	- CHF	161'258.40	700'000.00	1'487'915.65
Investissements nets	= CHF	222'612.20	555'815.00	709'648.15
Investissements nets (négatifs)	= CHF	-	-	-
Financement				
Marge d'autofinancement (négative)	- CHF	-	-	-
Marge d'autofinancement	+ CHF	349'780.36	540'693.00	339'817.90
Investissements nets	- CHF	222'612.20	555'815.00	709'648.15
Investissements nets (négatifs)	+ CHF	-	-	-
Insuffisance de financement	= CHF	-	15'122.00	369'830.25
Excédent de financement	= CHF	127'168.16	-	-

Compte d'investissement de l'exercice 2018

Administration :

Les modules informatiques ont été mis à jour, notamment les applications « Créanciers et validations des factures »
L'achat pour Fr. 10'000.- d'actions à télé Marécottes a été totalement amortis.

Sécurité publique

Les investissements de la mensuration officielle se montent à Fr. 10'000.00

Sport, culture, loisirs et culte

Le solde des frais de l'aménagement du terrain de sport près de l'école se montent à Fr. 5'308.10

Prévoyance sociale, dispositif pré-hospitalier

Les dépenses liées selon la facture du canton s'élève au total pour ces postes à Fr. 904.45

Trafic : Routes – places – chemins

Les frais de construction des routes cantonales se montent à Fr. 7'118.50

Selon le budget, il était prévu un montant de Fr. 30'000.- pour l'achat de machines pour les travaux publics. Ces achats se montent à Fr. 30'361.00

Une opportunité d'achat d'un bus VW 4x4 9 places a été saisie pour un montant total de Fr. 38'432.00. Ce véhicule permet ainsi diverses utilisations telles que navette pour la piste de luge, transport des élèves et occasionnellement des touristes pour dépannage.

Un montant de Fr. 48'585.60 a été comptabilisé sur cet exercice pour les frais engagés en vue de la construction du dépôt communal.

Protection & aménagement environnement

➤ Approvisionnement et alimentation en eau potable et eaux usées et station d'épuration, Traitement des déchets

Les factures finales pour la réfection du réservoir, des études liées à l'arsenic ont été comptabilisées pour un montant total de Fr. 33'692.65

La commune a profité de la réfection de l'enrobé sur la route des Jours pour changer une partie des canalisations d'eau potable qui étaient encore d'origine entre le Taque et Crenne. Le conseil communal, dans sa séance du 24 septembre 2018, a débloqué un **crédit complémentaire de Fr. 300'000.-** pour l'ensemble des travaux liés à la route, comprenant également l'étude « arsenic » et l'extension du réseau électrique à charge de la commune dans cette route d'un montant d'environ Fr. 34'000.00.

La fourniture et la pose de diverses infrastructures pour les déchets se montent à Fr. 21'267.25

➤ Entretien des cours d'eau : Les études pour les divers dossiers des cours d'eau (plan alarme, mesures de protection et plan d'aménagement) se montent en l'état à Fr. 147'688.05, la subvention est d'un montant de Fr. 117'354.15 ; ce qui donne un montant à charge de la commune de Fr. 30'333.90

➤

➤ Protection avalanches et éboulements :

Les 2 digues de protections « Ban du for » et « Gremé » ont été réalisées, mais pas tout à fait terminées.

Ces investissements de l'ordre de Fr. 1'462'500.00 sont subventionnés à hauteur de Fr. 1'266'000.00, ce qui laisse un montant « la charge de la commune d'environ Fr. 200'000.00

Services économiques

➤ Agriculture : L'étude du projet « Arolette » est toujours en cours a occasionné des frais à la charge de la commune pour un montant de Fr. 4'593.35

Dans ce dicastère est également repris la réfection du bisse en-dessous de la passerelle. Le montant à charge de la commune se monte à Fr. 5'873.25

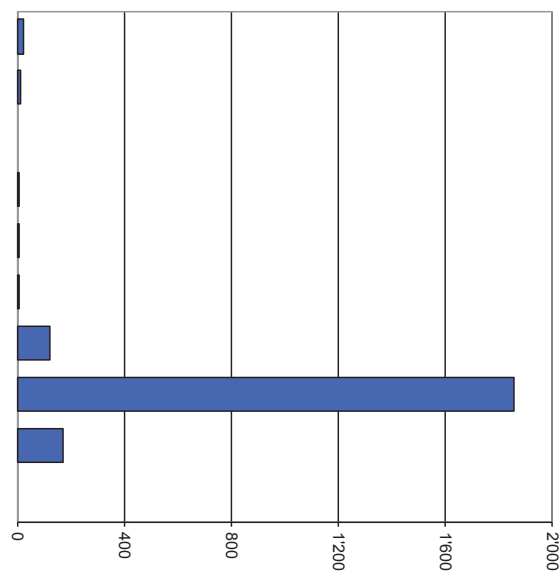
- **Sylviculture** : La construction de la passerelle du bisse pour un montant de Fr. 74'000.00 est prise partiellement en charge par le service de la mobilité pour un montant d'environ Fr. 48'000.00. Lors du bouclage de ce dossier, une subvention par l'aide aux populations de montagne peut encore être obtenue.

Les investissements nets de **Fr 709'648.15**- se répartissent comme suit :

	Comptes 2018	Budget 2018
Administration générale	24'085.90	14'000.00
Sécurité publique	10'000.00	7'700.00
Culture, loisirs et culte	5'308.10	0.00
Santé, Prévoyance sociale, dispositif pré-hospitalier	904.45	1'315.00
Trafic : Routes – places – chemins	124'497.10	242'000.--
Protection & aménagement environnement	1'858'483.50	1'387'015.65
Economie publique : Extension du réseau électrique	174'284.75	100'900.--
Totaux	709'648.15	555'815.--

Comptes des investissements selon les tâches, dépenses

0 Administration générale	1.1%	24'086
1 Sécurité publique	0.5%	10'000
2 Enseignement et formation	0.0%	0
3 Culture, loisirs et culte	0.2%	5'308
4 Santé	0.0%	267
5 Prévoyance sociale	0.0%	638
6 Trafic	5.7%	124'497
7 Protection et aménagement de l'environnement, yc eau, égouts, déchets	84.6%	1'858'484
8 Economie publique, yc services industriels	7.9%	174'285
9 Finances et impôts	0.0%	0
Total		2'197'564



Milliers

Bilan 2018

- Le total du bilan atteint un montant de CHF 18.151 millions, contre CHF 17.783 millions en 2017 soit une augmentation de CHF 368'000.– spécifiquement dans les investissements en patrimoine administratif.
- La fortune nette atteint un montant de CHF 2.956 millions (CHF 2.951 millions en 2017).
- Le patrimoine administratif représente CHF 1.693 millions, soit 9.3 % de l'actif (7.4 % en 2017). Les placements atteignent un montant de CHF 7.150 millions, soit 39.4 % de l'actif (42.8 % en 2017). Le solde, soit 48.7 %, est constitué des débiteurs, des actifs transitoires et des disponibilités pour un total de CHF 9.307 millions (CHF 8.850 millions en 2017).

Compte	Désignation	Bilan au 01.01.2018	Bilan au 31.12.2018
1	A C T I F	17'783'944.67	18'151'157.44
10	DISPONIBILITES	2'441'448.97	1'741'094.31
11	REALISABLE	982'666.25	1'916'118.48
112	IMPOTS A ENCAISSER	327'597.30	310'378.85
115	AUTRES CREANCES	655'068.95	1'605'739.63
12	PLACEMENTS	7'614'214.00	7'150'353.10
120	Valeurs à revenu fixe	4'868'000.00	4'788'000.00
123	Immeubles	2'746'214.00	2'362'353.10
13	ACTIFS TRANSITOIRES	5'426'603.45	5'650'328.55
130	Transitoires	5'426'603.45	5'650'328.55
14	PATRIMOINE ADMINISTRATIF	1'319'000.00	1'693'251.00
140	Terrains non bâtis	1.00	1.00
141	Ouvrages de génie civil	1'015'686.00	1'376'133.00
143	Terrains bâtis	222'000.00	224'976.00
146	Mobilier, machines, véhicules	81'313.00	92'141.00
15	Prêts et participations permanentes	12.00	12.00
150	Prêts et participations permanentes	12.00	12.00
Hors bilan	Fonds BCV "Les pauvres de Trient"	57'559.75	57'577.10
2	P A S S I F	-17'783'944.67	-18'151'157.44
20	Engagements courants	-340'444.53	-699'579.75
200	Créanciers	-340'444.53	-699'579.75
21	Dettes à court terme	-374'300.30	-372'237.70
210	c/c Bourgeoisie	-374'300.30	-372'237.70
24	Provisions	-75'000.00	-71'456.10
240	Compte de fonctionnement	-75'000.00	-71'456.10
25	Passifs transitoires	-13'957'897.30	-13'958'059.40
28	Financement spéciaux	-84'502.25	-93'603.45
29	Fortune net	-2'951'800.29	-2'956'221.04
290	Fortune net	-2'951'800.29	-2'956'221.04
Engagements de la Commune Hors Bilan			
	Cautionnement CO régional Martigny	1'440.00	1'440.00
	Engagement SEIC SA	39'127.00	38'102.00

Bourgeoisie

L'exercice 2018 est qualifié d'ordinaire. L'insuffisance de financement est justifiée par la réserve de bois de feu durant l'année 2018 et les heures de travail qu'ont effectuées les employés communaux pour cette tâche.

Conclusion

En résumé, la santé financière est bonne. Malgré tout, il ne faut pas occulter les difficultés pouvant subvenir des dossiers toujours en suspens tel que :

- Décision finale sur le retour de concessions.
- Prélèvement de l'impôt spécial sur les redevances hydrauliques par l'Etat du Valais.
- Taxation définitive du bénéfice des entreprises de fourniture électrique.

L'aménagement du territoire et notamment la mise en vigueur de la LAT est également un gros défi.

Bien qu'ayant une fortune par habitant de Fr. 7'413.00, le taux de volume de la dette brute est analysé comme mauvais. Ceci est dû au fonds communal inscrit au bilan pour un montant de Fr.6'893'925.- qui est considéré comme une dette.

Pour les divers frais de fonctionnement, il est à préciser que les amortissements ordinaires ont été portés dans les dicastères concernés. Il s'agit là d'une directive émanant du Département des finances suite à l'introduction de la nouvelle loi sur les communes du 5 février 2004.

Les Comptes 2018 sont soumis à votre approbation conformément aux dispositions légales en vigueur.

Trient, le 10 mai 2019

Au nom du Conseil communal

Le Président :



Le Secrétaire :

B. Savioz

C. Goumand

Annexes :
Bilan
Divers graphiques
Comptes de fonctionnement
Comptes d'Investissements

MUNICIPALITE DE TRIENT
BILAN 2018

Compte	Désignation	Bilan au 01.01.2018	Bilan au 31.12.2018
1	A C T I F	17'783'944.67	18'151'157.44
10	DISPONIBILITES	2'441'448.97	1'741'094.31
11	REALISABLE	982'666.25	1'916'118.48
112	IMPOTS A ENCAISSER	327'597.30	310'378.85
115	AUTRES CREANCES	655'068.95	1'605'739.63
12	PLACEMENTS	7'614'214.00	7'150'353.10
120	Valeurs à revenu fixe	4'868'000.00	4'788'000.00
123	Immeubles	2'746'214.00	2'362'353.10
13	ACTIFS TRANSITOIRES	5'426'603.45	5'650'328.55
130	Transitoires	5'426'603.45	5'650'328.55
14	PATRIMOINE ADMINISTRATIF	1'319'000.00	1'693'251.00
140	Terrains non bâtis	1.00	1.00
141	Ouvrages de génie civil	1'015'686.00	1'376'133.00
143	Terrains bâtis	222'000.00	224'976.00
146	Mobilier, machines, véhicules	81'313.00	92'141.00
15	Prêts et participations permanentes	12.00	12.00
150	Prêts et participations permanentes	12.00	12.00
Hors bilan	Fonds BCV "Les pauvres de Trient"	57'559.75	57'577.10
2	P A S S I F	-17'783'944.67	-18'151'157.44
20	Engagements courants	-340'444.53	-699'579.75
200	Créanciers	-340'444.53	-699'579.75
21	Dettes à court terme	-374'300.30	-372'237.70
210	c/c Bourgeoisie	-374'300.30	-372'237.70
24	Provisions	-75'000.00	-71'456.10
240	Compte de fonctionnement	-75'000.00	-71'456.10
25	Passifs transitoires	-13'957'897.30	-13'958'059.40
28	Financement spéciaux	-84'502.25	-93'603.45
29	Fortune net	-2'951'800.29	-2'956'221.04
290	Fortune net	-2'951'800.29	-2'956'221.04
	Engagements de la Commune Hors Bilan		
	Cautionnement CO régional Martigny	1'440.00	1'440.00
	Engagement SEIC SA	39'127.00	38'102.00

Compte de fonctionnement selon les tâches	Compte 2017		Budget 2018		Compte 2018	
	Charges	Revenus	Charges	Revenus	Charges	Revenus
0 Administration générale	1'277'186.47	17'406.25	745'390.00	17'150.00	697'789.15	28'654.95
1 Sécurité publique	94'315.40	9'686.60	89'000.00	5'700.00	158'564.25	44'804.25
2 Enseignement et formation	136'708.45	4'537.85	121'370.00	6'804.00	117'362.50	4'131.70
3 Culture, loisirs et culte	118'426.05	1'456.00	104'806.00	1'500.00	128'921.64	2'959.00
4 Santé	13'024.05	-	13'510.00	-	9'615.80	-
5 Prévoyance sociale	230'999.45	1'562.35	277'840.00	1'400.00	277'691.25	34'095.00
6 Trafic	484'583.55	-	433'737.00	-	447'323.20	2'059.85
7 Protection et aménagement de l'environnement, yc eau, égouts, déchets	264'163.90	237'472.60	242'150.00	169'150.00	243'592.70	136'285.75
8 Economie publique, yc services industriels	598'549.53	313'466.95	608'078.00	297'705.00	682'563.05	336'188.15
9 Finances et impôts	651'425.35	3'301'731.76	199'350.00	2'642'700.00	561'820.95	2'740'486.59
Total des charges et des revenus	3'869'382.20	3'887'320.36	2'835'231.00	3'142'109.00	3'325'244.49	3'329'665.24
Excédent de charges		-		-		-
Excédent de revenus	17'938.16		306'878.00		4'420.75	

Compte de fonctionnement selon les natures

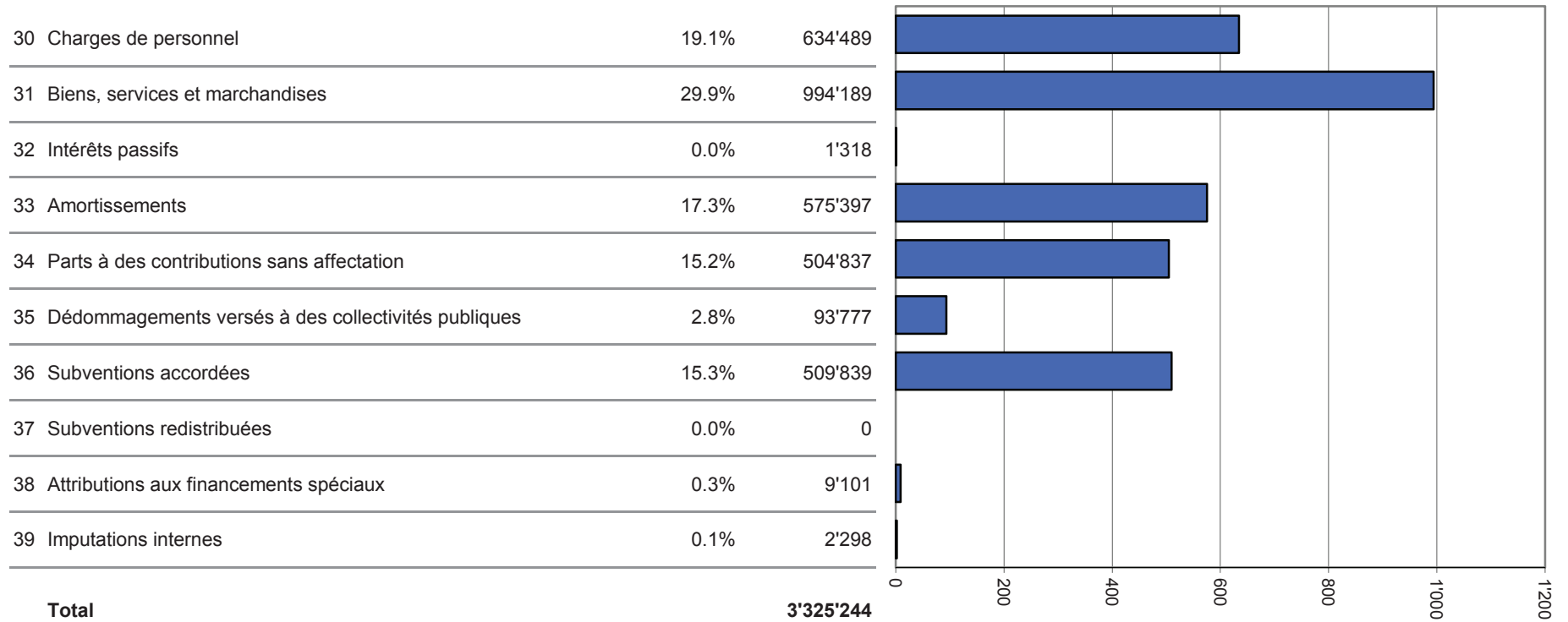
Compte 2017

Budget 2018

Compte 2018

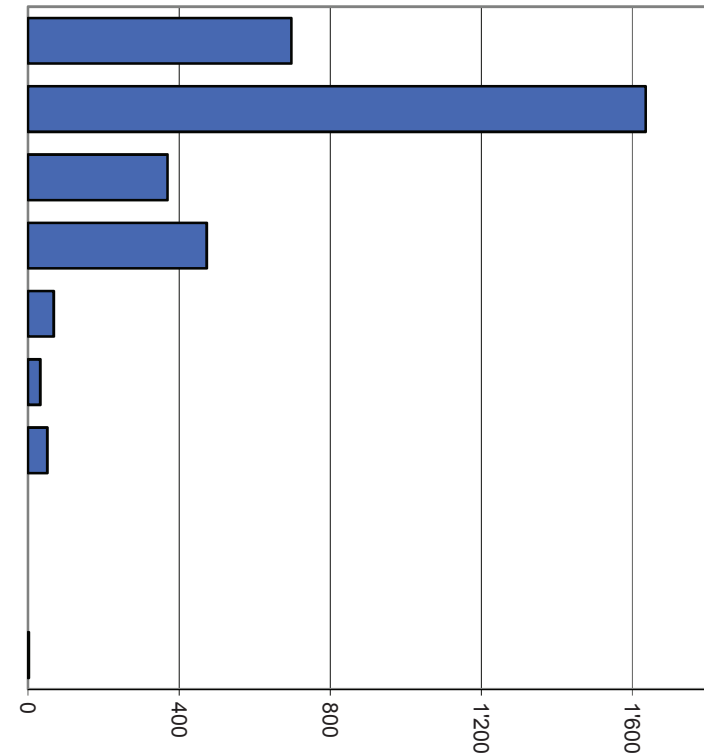
	Compte 2017		Budget 2018		Compte 2018	
	Charges	Revenus	Charges	Revenus	Charges	Revenus
30 Charges de personnel	611'261.20		567'008.00		634'488.55	
31 Biens, services et marchandises	1'505'864.10		1'020'528.00		994'189.35	
32 Intérêts passifs	1'533.55		1'500.00		1'317.75	
33 Amortissements	601'191.70		473'815.00		575'397.15	
34 Parts à des contributions sans affectation	580'494.10		148'650.00		504'836.65	
35 Dédommagements versés à des collectivités publiques	103'349.75		92'800.00		93'777.30	
36 Subventions accordées	445'282.60		503'327.00		509'838.54	
37 Subventions redistribuées	-		-		-	
38 Attributions aux financements spéciaux	20'405.20		21'503.00		9'101.20	
39 Imputations internes	-		6'100.00		2'298.00	
40 Impôts		684'164.56		639'500.00		697'091.75
41 Patentes et concessions		2'310'516.45		1'718'500.00		1'635'159.65
42 Revenus des biens		265'589.75		248'100.00		369'730.69
43 Contributions		478'212.45		427'155.00		473'259.95
44 Parts à des recettes et contributions sans affectation		68'586.70		67'300.00		68'208.70
45 Restitutions de collectivités publiques		-		-		32'718.15
46 Subventions		80'250.45		35'454.00		51'198.35
47 Subventions à redistribuer		-		-		-
48 Prélèvements sur les financements spéciaux		-		-		-
49 Imputations internes		-		6'100.00		2'298.00
Total des charges et des revenus	3'869'382.20	3'887'320.36	2'835'231.00	3'142'109.00	3'325'244.49	3'329'665.24
Excédent de charges		-		-		-
Excédent de revenus	17'938.16		306'878.00		4'420.75	

Comptes de fonctionnement selon les natures, charges



Comptes de fonctionnement selon les natures, revenus

40 Impôts	20.9%	697'092
41 Patentes et concessions	49.1%	1'635'160
42 Revenus des biens	11.1%	369'731
43 Contributions	14.2%	473'260
44 Parts à des recettes et contributions sans affectation	2.0%	68'209
45 Restitutions de collectivités publiques	1.0%	32'718
46 Subventions	1.5%	51'198
47 Subventions à redistribuer	0.0%	0
48 Prélèvements sur les financements spéciaux	0.0%	0
49 Imputations internes	0.1%	2'298
Total		3'329'665



Milliers

Compte des investissements selon les tâches	Compte 2017		Budget 2018		Compte 2018	
	Dépenses	Recettes	Dépenses	Recettes	Dépenses	Recettes
0 Administration générale	250.00	-	14'000.00	-	24'085.90	-
1 Sécurité publique	27'800.00	-	7'700.00	-	10'000.00	-
2 Enseignement et formation	-	-	-	-	-	-
3 Culture, loisirs et culte	29'000.00	-	-	-	5'308.10	-
4 Santé	592.20	-	300.00	-	266.85	-
5 Prévoyance sociale	2'193.95	-	1'015.00	-	637.60	-
6 Trafic	24'339.05	-	242'000.00	-	124'497.10	-
7 Protection et aménagement de l'environnement, yc eau, égouts, déchets	232'969.35	140'658.40	680'000.00	550'000.00	1'858'483.50	1'387'015.65
8 Economie publique, yc services industriels	66'726.05	20'600.00	310'800.00	150'000.00	174'284.75	100'900.00
9 Finances et impôts	-	-	-	-	-	-
Total des dépenses et des recettes	383'870.60	161'258.40	1'255'815.00	700'000.00	2'197'563.80	1'487'915.65
Excédent de dépenses		222'612.20		555'815.00		709'648.15
Excédent de recettes	-		-		-	

Compte des investissements selon les natures

Compte 2017

Budget 2018

Compte 2018

	Compte 2017		Budget 2018		Compte 2018	
	Dépenses	Recettes	Dépenses	Recettes	Dépenses	Recettes
50 Investissements propres	345'750.50		1'240'500.00		2'163'440.85	
52 Prêts et participations permanentes	250.00		-		10'000.00	
56 Subventions accordées	37'870.10		15'315.00		24'122.95	
57 Subventions redistribuées	-		-		-	
58 Autres dépenses activables	-		-		-	
60 Transferts au patrimoine financier		-		-		-
61 Contributions de tiers		-		-		3'493.50
62 Remboursement de prêts et participations permanentes		-		-		-
63 Facturation à des tiers		-		-		-
64 Remboursement de subventions acquises		-		-		-
66 Subventions acquises		161'258.40		700'000.00		1'484'422.15
67 Subventions à redistribuer		-		-		-
Total des dépenses et des recettes	383'870.60	161'258.40	1'255'815.00	700'000.00	2'197'563.80	1'487'915.65
Excédent de dépenses		222'612.20		555'815.00		709'648.15
Excédent de recettes	-		-		-	

Aperçu du compte administratif	Compte 2017	Budget 2018	Compte 2018
--------------------------------	----------------	----------------	----------------

Compte de fonctionnement			
--------------------------	--	--	--

Résultat avant amortissements comptables				
Charges financières	- CHF	3'537'540.00	2'601'416.00	2'989'847.34
Revenus financiers	+ CHF	3'887'320.36	3'142'109.00	3'329'665.24
Marge d'autofinancement (négative)	= CHF	-	-	-
Marge d'autofinancement	= CHF	349'780.36	540'693.00	339'817.90
Résultat après amortissements comptables				
Marge d'autofinancement (négative)	- CHF	-	-	-
Marge d'autofinancement	+ CHF	349'780.36	540'693.00	339'817.90
Amortissements ordinaires	- CHF	283'987.20	233'815.00	261'591.15
Amortissements complémentaires	- CHF	47'855.00	-	73'806.00
Amortissement du découvert au bilan	- CHF	-	-	-
Excédent de charges	= CHF	-	-	-
Excédent de revenus	= CHF	17'938.16	306'878.00	4'420.75

Compte des investissements			
----------------------------	--	--	--

Dépenses	+ CHF	383'870.60	1'255'815.00	2'197'563.80
Recettes	- CHF	161'258.40	700'000.00	1'487'915.65
Investissements nets	= CHF	222'612.20	555'815.00	709'648.15
Investissements nets (négatifs)	= CHF	-	-	-

Financement			
-------------	--	--	--

Marge d'autofinancement (négative)	- CHF	-	-	-
Marge d'autofinancement	+ CHF	349'780.36	540'693.00	339'817.90
Investissements nets	- CHF	222'612.20	555'815.00	709'648.15
Investissements nets (négatifs)	+ CHF	-	-	-
Insuffisance de financement	= CHF	-	15'122.00	369'830.25
Excédent de financement	= CHF	127'168.16	-	-

**MUNICIPALITE DE TRIENT
FONCTIONNEMENT
2018**

Compte	Désignation	Comptes 2018		Comptes 2017		Budget 2018	
		Charges	Revenus	Charges	Revenus	Charges	Revenus
0	ADMINISTRATION GENERALE	697'789.15	28'654.95	1'344'682.47	17'406.25	745'390.00	17'150.00
01	LEGISLATIF ET EXECUTIF	2'040.00		2'580.00		2'200.00	
012	EXECUTIF	2'040.00		2'580.00		2'200.00	
012.30	CHARGES DE PERSONNEL	2'040.00		2'580.00		2'200.00	
02	ADMINISTRATION GENERALE	660'906.45	3'658.05	1'285'617.22	3'836.25	706'317.00	3'650.00
020	ADMIN. FINANCES ET CONTRIBUTIONS		128.00		116.00		150.00
020.46	SUBVENTIONS ACQUISES		128.00		116.00		150.00
029	ADMIN. GENERALE ET DIVERS	660'906.45	3'530.05	1'285'617.22	3'720.25	706'317.00	3'500.00
029.30	CHARGES DE PERSONNEL	261'582.35		279'172.30		256'217.00	
029.31	BIENS ET SERVICES	124'969.20		667'576.87		198'500.00	
029.33	AMORTISSEMENTS COMPTABLES	274'354.90		338'868.05		251'600.00	
029.43	CONTRIBUTIONS DE TIERS		3'530.05		3'720.25		3'500.00
09	BATIMENTS ADMINISTRATIFS	34'842.70	24'996.90	56'485.25	13'570.00	36'873.00	13'500.00
090	BATIMENTS ADMINISTRATIFS	34'842.70	24'996.90	56'485.25	13'570.00	36'873.00	13'500.00
090.30	CHARGES DE PERSONNEL	20'454.80		37'858.20		21'373.00	
090.31	BIENS ET SERVICES	14'387.90		18'627.05		15'500.00	
090.42	REVENUS DE BIENS		13'520.00		13'570.00		13'500.00
090.43	CONTRIBUTIONS DE TIERS		11'476.90				

**MUNICIPALITE DE TRIENT
FONCTIONNEMENT
2018**

Compte	Désignation	Comptes 2018		Comptes 2017		Budget 2018	
		Charges	Revenus	Charges	Revenus	Charges	Revenus
1	SECURITE PUBLIQUE	158'564.25	44'804.25	94'315.40	9'686.60	89'000.00	5'700.00
10	PROTECTION JURIDIQUE	29'293.65	5'719.05	45'672.05	7'054.00	34'100.00	5'000.00
100	CADASTRE, POIDS ET MESURES	26'918.25		42'437.45		31'600.00	
100.30	CHARGES DE PERSONNEL	3'200.00		2'400.00		2'500.00	
100.31	BIENS ET SERVICES	13'718.25		12'237.45		29'100.00	
100.33	AMORTISSEMENTS COMPTABLES	10'000.00		27'800.00			
102	CONTROLE DE L'HABITANT & ETRANGERS	2'375.40	5'719.05	3'234.60	7'054.00	2'500.00	5'000.00
102.35	PARTICIPATIONS A COLLECT. PUBLIQUES	2'375.40		3'234.60		2'500.00	
102.43	CONTROLE DE L'HABITANT & ETRANGERS		5'719.05		7'054.00		5'000.00
11	POLICE		200.00		200.00		200.00
113	SERVICE DE POLICE		200.00		200.00		200.00
113.41	PATENTES ET CONCESSIONS		200.00		200.00		200.00
12	JUSTICE	16'319.00		16'041.00		17'800.00	
120	JUGE DE COMMUNE, CHAMBRE PUPILLAIRE	5'500.00		5'500.00		5'500.00	
120.30	CHARGES DE PERSONNEL	5'500.00		5'500.00		5'500.00	
122	CHAMBRE PUPILLAIRE	10'819.00		10'541.00		12'300.00	
122.35	PARTICIPATIONS A COLLECT. PUBLIQUES	10'819.00				12'300.00	
14	POLICE DU FEU	30'580.80		28'854.10	2'432.60	33'000.00	500.00
140	POLICE DU FEU	30'580.80		28'854.10	2'432.60	33'000.00	500.00
140.30	CHARGES DE PERSONNEL	3'752.30		3'956.45		3'000.00	
140.31	BIENS ET SERVICES	5'582.30		4'318.45		8'200.00	
140.33	AMORTISSEMENTS COMPTABLES					800.00	
140.35	PARTICIPATIONS A COLLECT. PUBLIQUES	21'246.20		20'579.20		21'000.00	
140.43	CONTRIBUTIONS DE TIERS				241.00		500.00
140.46	SUBVENTIONS ACQUISES				2'191.60		
16	PROTECTION DE LA POPULATION ET DES BIENS CULTURELS	82'370.80	38'885.20	3'748.25		4'100.00	
160	PROTECTION CIVILE	2'065.65		1'748.25		1'600.00	
160.30	CHARGES DE PERSONNEL	855.00		445.00		1'000.00	
160.31	BIENS ET SERVICES	1'210.65		1'221.65		600.00	
160.35	PARTICIPATIONS A COLLECT. PUBLIQUES			81.60			
161	PROTECTION DE LA POPULATION	79'104.75	38'885.20	2'000.00		2'500.00	
161.31	BIENS ET SERVICES	79'104.75		2'000.00		2'500.00	
161.46	SUBVENTIONS ACQUISES		38'885.20				
162	PROTECTION DES BIENS CULTURELS	1'200.40					
162.30	CHARGES DE PERSONNEL	1'200.40					

**MUNICIPALITE DE TRIENT
FONCTIONNEMENT
2018**

Compte	Désignation	Comptes 2018		Comptes 2017		Budget 2018	
		Charges	Revenus	Charges	Revenus	Charges	Revenus
2	ENSEIGNEMENT ET FORMATION	117'362.50	4'131.70	136'708.45	4'537.85	121'370.00	6'804.00
21	ECOLE PUBLIQUE OBLIGATOIRE	112'099.55	3'368.50	130'346.30	3'629.00	112'300.00	3'969.00
210	ECOLE PRIMAIRE	93'056.85		80'269.90		80'430.00	
210.30	CHARGES DE PERSONNEL	3'506.55		1'734.40		2'000.00	
210.31	BIENS ET SERVICES	62'554.10		62'455.40		44'930.00	
210.36	SUBVENTIONS ACCORDEES	26'996.20		16'080.10		33'500.00	
211	CYCLE D'ORIENTATION	16'841.70	2'268.00	47'921.40	2'268.00	28'468.00	2'268.00
211.31	BIENS ET SERVICES	4'047.00		5'884.00		4'668.00	
211.35	PARTICIPATIONS A COLLECT. PUBLIQUES	16'121.50		29'195.65		17'100.00	
211.46	SUBVENTIONS ACQUISES		2'268.00		2'268.00		2'268.00
213	FORMATION PROFESSIONNELLE 2EME DEGRES	2'201.00	1'100.50	2'155.00	1'361.00	3'402.00	1'701.00
22	ECOLES SPECIALISEES	1'027.55		1'038.35		1'000.00	
220	ECOLES SPECIALISEES	1'027.55		1'038.35		1'000.00	
220.36	SUBVENTIONS ACCORDEES	1'027.55		1'038.35		1'000.00	
23	FORMATION PROFESSIONNELLE	4'235.40	763.20	5'323.80	908.85	8'070.00	2'835.00
230	FORMATION PROFESSIONNELLE	2'268.00		3'506.00		2'400.00	
230.31	BIENS ET SERVICES	2'268.00		3'506.00		2'400.00	
239	AUTRES TACHES LIEES A LA FORMATION PROFESSIONNELLE	1'967.40	763.20	1'817.80	908.85	5'670.00	2'835.00
239.36	SUBVENTIONS ACCORDEES	1'967.40		1'817.80		5'670.00	
239.46	SUBVENTIONS ACQUISES		763.20		908.85		2'835.00

**MUNICIPALITE DE TRIENT
FONCTIONNEMENT
2018**

Compte	Désignation	Comptes 2018		Comptes 2017		Budget 2018	
		Charges	Revenus	Charges	Revenus	Charges	Revenus
3	CULTURE, LOISIRS ET CULTURE	128'921.64	2'959.00	118'426.05	1'456.00	104'806.00	1'500.00
30	ENCOURAGEMENT A LA CULTURE	21'670.15		17'110.70		17'715.00	
300	BIBLIOTHEQUE	7'441.90		5'614.15		3'215.00	
300.30	CHARGES DE PERSONNEL	2'600.00		2'600.00		350.00	
300.31	BIENS ET SERVICES	4'841.90		3'014.15		2'865.00	
303	SOCIETES LOCALES	14'228.25		11'496.55		14'500.00	
303.31	BIENS ET SERVICES	5'314.25		4'126.20		5'500.00	
303.36	SUBVENTIONS ACCORDEES	8'914.00		7'370.35		9'000.00	
34	SPORTS	55'270.10	2'459.00	44'848.50	1'456.00	42'366.00	1'500.00
340	SPORTS	55'270.10	2'459.00	44'848.50	1'456.00	42'366.00	1'500.00
340.30	CHARGES DE PERSONNEL	7'415.75		6'998.30		11'966.00	
340.31	BIENS ET SERVICES	17'632.85		6'984.20		10'800.00	
340.33	AMORTISSEMENTS COMPTABLES	23'687.10		24'690.00		11'800.00	
340.36	SUBVENTIONS ACCORDEES	6'534.40		6'176.00		7'800.00	
340.43	CONTRIBUTIONS DE TIERS		2'459.00		1'456.00		1'500.00
39	EGLISES	51'981.39	500.00	56'466.85		44'725.00	
390	EGLISE CATHOLIQUE ROMAINE	50'595.29	500.00	55'080.75		43'225.00	
390.30	CHARGES DE PERSONNEL	995.35		1'100.00		2'000.00	
390.31	BIENS ET SERVICES	19'196.94		28'648.80		15'825.00	
390.33	AMORTISSEMENTS COMPTABLES	1'403.00		1'560.00		1'400.00	
390.35	PARTICIPATIONS A COLLECT. PUBLIQUES	29'000.00		23'771.95		24'000.00	
390.43	CONTRIBUTIONS DE TIERS		500.00				
391	EGLISE REFORMEE EVANGELIQUE	1'386.10		1'386.10		1'500.00	
391.35	PARTICIPATIONS A COLLECT. PUBLIQUES	1'386.10		1'386.10		1'500.00	

**MUNICIPALITE DE TRIENT
FONCTIONNEMENT
2018**

Compte	Désignation	Comptes 2018		Comptes 2017		Budget 2018	
		Charges	Revenus	Charges	Revenus	Charges	Revenus
4	SANTE	9'615.80		13'024.05		13'510.00	
44	CENTRE MEDICO-SOCIAL REGIONAL	5'807.55		6'140.05		7'510.00	
440	CENTRE MEDICO-SOCIAL REGIONAL	5'807.55		6'140.05		7'510.00	
440.35	PARTICIPATIONS A COLLECT. PUBLIQUES	5'807.55		6'140.05		7'100.00	
440.36	SUBVENTIONS ACCORDEES					410.00	
45	PROPHYLAXIE, LUTTE CONTRE LES MALADIES	409.25		391.70		500.00	
450	PRISE EN CHARGE AMBULATOIRE DES ADDICTIONS	409.25		391.70		500.00	
450.36	SUBVENTIONS ACCORDEES	409.25		391.70		500.00	
46	SERVICE MEDICAL DES ECOLES	1'077.20		2'982.30		3'000.00	
460	PROPHYLAXIE DENTAIRE	1'077.20		2'982.30		3'000.00	
460.31	BIENS ET SERVICES	1'003.75		2'881.80		3'000.00	
460.36	SUBVENTIONS ACCORDEES	73.45		100.50			
49	DISPOSITIF PRE-HOSPITALIER	2'321.80		3'510.00		2'500.00	
490	DISPOSITIF PRE-HOSPITALIER	2'321.80		3'510.00		2'500.00	
490.33	AMORTISSEMENTS COMPTABLES	266.85		592.20		300.00	
490.36	SUBVENTIONS ACCORDEES	2'054.95		2'917.80		2'200.00	

**MUNICIPALITE DE TRIENT
FONCTIONNEMENT
2018**

Compte	Désignation	Comptes 2018		Comptes 2017		Budget 2018	
		Charges	Revenus	Charges	Revenus	Charges	Revenus
5	PREVOYANCE SOCIALE	277'691.25	34'095.00	230'999.45	1'562.35	277'840.00	1'400.00
50	AVS ET AI	1'376.85	1'376.85	1'287.35	1'287.35	1'400.00	1'400.00
500	AGENCE AVS	1'376.85	1'376.85	1'287.35	1'287.35	1'400.00	1'400.00
500.30	CHARGES DE PERSONNEL	1'376.85		1'287.35		1'400.00	
500.43	CONTRIBUTIONS DE TIERS		1'376.85		1'287.35		1'400.00
53	AUTRES ASSURANCES SOCIALES	10'702.45		8'750.25		10'000.00	
530	PRESTATIONS COMPL. A L'AVS ET L'AI	10'702.45		8'750.25		10'000.00	
54	PROTECTION DE LA JEUNESSE	1'485.40		1'262.25		3'750.00	
541	GARDERIES D'ENFANTS, CRECHES	1'485.40		1'262.25		3'750.00	
541.31	BIENS ET SERVICES	1'485.40		1'262.25		3'750.00	
55	HANDICAPES	18'801.40		16'410.45		18'655.00	
550	HANDICAPES	18'801.40		16'410.45		18'655.00	
550.33	AMORTISSEMENTS COMPTABLES	637.60		2'193.95		1'015.00	
56	ENCOURAGEMENT A LA CONSTRUCTION DE LOGEMENTS	87'171.75		66'649.15		104'700.00	
560	AIDE LOGEMENT REGIONS MONTAGNE	87'171.75		66'649.15		104'700.00	
57	FINANCEMENT DES EMS	5'693.75		7'159.80		6'400.00	
570	FINANCEMENT DES EMS	5'693.75		7'159.80		6'400.00	
570.36	SUBVENTIONS ACCORDEES	5'693.75		7'159.80		6'400.00	
58	ASSISTANCE	152'459.65	32'718.15	129'480.20	275.00	132'935.00	
580	AIDE SOCIALE INDIVIDUELLE	148'753.35	32'718.15	124'474.75	275.00	127'135.00	
580.30	CHARGES DE PERSONNEL	3'284.90		2'852.90		1'500.00	
580.366.30	TOTAL DES DEPENSES COURANTES	667.90		534.10		635.00	
580.43	CONTRIBUTIONS DE TIERS				275.00		
580.45	PARTICIPATIONS DE COLLECT. PUBLIQUES		32'718.15				
581	SUBVENTIONS AUX INSTITUTIONS SOCIALES	1'750.00		3'150.00		3'000.00	
581.36	SUBVENTIONS ACCORDEES	1'750.00		3'150.00		3'000.00	
582	FONDS CANTONAL POUR L'EMPLOI	1'899.30		1'855.45		1'800.00	
589	AUTRES TACHES D'ASSISTANCE	57.00				1'000.00	
589.31	BIENS ET SERVICES	57.00				500.00	
589.36	SUBVENTIONS ACCORDEES					500.00	

**MUNICIPALITE DE TRIENT
FONCTIONNEMENT
2018**

Compte	Désignation	Comptes 2018		Comptes 2017		Budget 2018	
		Charges	Revenus	Charges	Revenus	Charges	Revenus
6	TRAFIC	447'323.20	2'059.85	417'087.55		433'737.00	
61	ROUTES CANTONALES	59'907.15		46'866.05		39'000.00	
610	ROUTES CANTONALES	59'907.15		46'866.05		39'000.00	
62	ROUTES COMMUNALES	384'593.60	2'059.85	367'541.45		388'837.00	
620	ROUTES COMMUNALES	102'186.85	1'092.00	144'682.45		150'200.00	
620.30	CHARGES DE PERSONNEL	17'900.25		33'386.45		17'000.00	
620.31	BIENS ET SERVICES	28'401.10		49'826.95		79'000.00	
620.33	AMORTISSEMENTS COMPTABLES	55'885.50		61'469.05		54'200.00	
620.43	CONTRIBUTIONS DE TIERS		1'092.00				
622	EQUIPEMENTS, DEPOTS ET ATELIERS	282'406.75	967.85	222'859.00		238'637.00	
622.30	CHARGES DE PERSONNEL	130'371.80		111'461.80		118'037.00	
622.31	BIENS ET SERVICES	92'000.35		75'281.20		68'000.00	
622.33	AMORTISSEMENTS COMPTABLES	60'034.60		36'116.00		52'600.00	
622.43	CONTRIBUTIONS DE TIERS		967.85				
69	TRAFIC REGIONAL	2'822.45		2'680.05		5'900.00	
690	TRAFIC REGIONAL	2'822.45		2'680.05		5'900.00	
690.36	SUBVENTIONS ACCORDEES	2'822.45		2'680.05		5'900.00	

**MUNICIPALITE DE TRIENT
FONCTIONNEMENT
2018**

Compte	Désignation	Comptes 2018		Comptes 2017		Budget 2018	
		Charges	Revenus	Charges	Revenus	Charges	Revenus
7	PROTECTION & AMENAG. ENVIRONNEMENT	243'592.70	136'285.75	264'163.90	238'157.40	242'150.00	169'150.00
70	APPROVISIONNEMENT ET ALIMENTATION EAU POTABLE	25'510.90	25'410.90	26'669.90	26'669.90	30'700.00	30'700.00
700	APPROVISIONNEMENT ET ALIMENTATION EAU POTABLE	25'510.90	25'410.90	26'669.90	26'669.90	30'700.00	30'700.00
700.30	CHARGES DE PERSONNEL	5'757.40		5'167.15		15'164.00	
700.31	BIENS ET SERVICES	4'537.25		7'064.00		7'300.00	
700.33	AMORTISSEMENTS COMPTABLES	14'423.60		3'415.00		4'700.00	
700.38	ATTRIBUTIONS AUX FINANCEMENTS SPECIAUX	792.65		11'023.75		3'536.00	
700.43	CONTRIBUTIONS DE TIERS		25'410.90		26'669.90		30'700.00
71	ASSAINISSEMENT ET TRAITEMENT EAUX USEES	50'350.80	50'350.80	50'915.10	50'915.10	47'000.00	47'000.00
710	ASSAINISSEMENT ET TRAITEMENT EAUX USEES	22'113.10	50'150.80	20'324.70	50'915.10	15'470.00	47'000.00
710.30	CHARGES DE PERSONNEL	8'589.40		9'002.55		10'770.00	
710.31	BIENS ET SERVICES	9'484.55				2'000.00	
710.33	AMORTISSEMENTS COMPTABLES	1'746.00		1'940.70		2'700.00	
710.38	ATTRIBUTIONS AUX FINANCEMENTS SPECIAUX	2'293.15		9'381.45			
710.43	CONTRIBUTIONS DE TIERS		50'150.80		46'040.10		47'000.00
710.46	SUBVENTIONS ACQUISES				4'875.00		
711	STATIONS D'EPURATION DES EAUX USEES	28'237.70	200.00	30'590.40		31'530.00	
711.31	BIENS ET SERVICES	28'237.70		30'590.40		26'660.00	
711.33	AMORTISSEMENTS COMPTABLES					1'000.00	
711.38	ATTRIBUTIONS AUX FINANCEMENTS SPECIAUX					3'870.00	
711.43	CONTRIBUTIONS DE TIERS		200.00				
72	TRAITEMENT DES DECHETS	51'970.65	51'970.60	52'079.90	52'080.70	44'450.00	44'450.00
720	TRAITEMENT DES DECHETS	51'970.65	51'970.60	52'079.90	52'080.70	44'450.00	44'450.00
720.30	CHARGES DE PERSONNEL	12'483.50		16'371.55		11'130.00	
720.31	BIENS ET SERVICES	31'954.05		29'254.45		28'720.00	
720.33	AMORTISSEMENTS COMPTABLES	4'794.25		3'138.90		1'000.00	
720.35	PARTICIPATIONS A COLLECT. PUBLIQUES	2'328.85		3'315.00		3'000.00	
720.38	ATTRIBUTIONS AUX FINANCEMENTS SPECIAUX	410.00				600.00	
720.43	CONTRIBUTIONS DE TIERS		49'672.60		52'080.70		38'350.00
720.49	Imputations internes		2'298.00				6'100.00
74	CIMETIERE	183.00		11'648.00		500.00	
740	CIMETIERES	183.00		11'648.00		500.00	
740.30	CHARGES DE PERSONNEL	183.00		1'110.00		500.00	
740.31	BIENS ET SERVICES			10'538.00			

**MUNICIPALITE DE TRIENT
FONCTIONNEMENT
2018**

Compte	Désignation	Comptes 2018		Comptes 2017		Budget 2018	
		Charges	Revenus	Charges	Revenus	Charges	Revenus
75	CORRECTION DES EAUX	77'436.85	16'870.60	60'590.45	23'033.70	56'400.00	18'000.00
750	CORRECTION DES EAUX	77'436.85	16'870.60	60'590.45	23'033.70	56'400.00	18'000.00
750.30	CHARGES DE PERSONNEL	651.80				600.00	
750.31	BIENS ET SERVICES	48'623.05		59'356.10		36'000.00	
750.33	AMORTISSEMENTS COMPTABLES	28'162.00		1'234.35		19'800.00	
750.43	CONTRIBUTIONS DE TIERS				23'033.70		18'000.00
750.46	SUBVENTIONS ACQUISES		16'870.60				
76	PROTECTION AVALANCHES ET EBOULEMENTS	35'631.45	-8'817.15	52'096.70	81'130.00	62'600.00	28'500.00
760	PROTECTION AVALANCHES ET EBOULEMENTS	35'631.45	-8'817.15	52'096.70	81'130.00	62'600.00	28'500.00
760.30	CHARGES DE PERSONNEL	6'308.00		2'143.00			
760.31	BIENS ET SERVICES	25'424.45		45'621.70		58'000.00	
760.33	AMORTISSEMENTS COMPTABLES	3'899.00		4'332.00		4'600.00	
760.46	SUBVENTIONS ACQUISES		-8'817.15		81'130.00		28'500.00
79	AMENAGEMENT	2'509.05	500.00	10'163.85	4'328.00	500.00	500.00
790	AMENAGEMENT DU TERRITOIRE	2'509.05	500.00	10'163.85	4'328.00	500.00	500.00
790.30	CHARGES DE PERSONNEL	320.00		901.00			
790.31	BIENS ET SERVICES	2'189.05		8'987.85		500.00	
790.35	PARTICIPATIONS A COLLECT. PUBLIQUES			275.00			
790.43	CONTRIBUTIONS DE TIERS		500.00		4'328.00		500.00

**MUNICIPALITE DE TRIENT
FONCTIONNEMENT
2018**

Compte	Désignation	Comptes 2018		Comptes 2017		Budget 2018	
		Charges	Revenus	Charges	Revenus	Charges	Revenus
8	ECONOMIE PUBLIQUE	682'563.05	336'188.15	598'549.53	313'466.95	608'078.00	297'705.00
80	AGRICULTURE	34'985.35	1'630.00	37'165.35	1'767.50	46'100.00	1'600.00
800	AGRICULTURE	34'985.35	1'630.00	37'165.35	1'767.50	46'100.00	1'600.00
800.30	CHARGES DE PERSONNEL	4'736.00		4'029.00		4'900.00	
800.31	BIENS ET SERVICES	10'073.75		11'881.15		21'500.00	
800.33	AMORTISSEMENTS COMPTABLES	20'175.60		21'255.20		19'700.00	
800.43	CONTRIBUTIONS DE TIERS		1'630.00		1'767.50		1'600.00
81	SYLVICULTURE	173'783.11	7'564.00	155'685.08	-12'600.00	144'632.00	
810	SYLVICULTURE	173'783.11	7'564.00	155'685.08	-12'600.00	144'632.00	
810.30	CHARGES DE PERSONNEL	51'856.40		33'849.15		23'932.00	
810.31	BIENS ET SERVICES	66'225.21		65'414.43		83'500.00	
810.33	AMORTISSEMENTS COMPTABLES	32'459.00		33'179.00		15'700.00	
810.36	SUBVENTIONS ACCORDEES	23'242.50		23'242.50		21'500.00	
810.43	CONTRIBUTIONS DE TIERS		7'564.00				
810.46	SUBVENTIONS ACQUISES				-12'600.00		
83	TOURISME	182'226.59	35'426.15	134'426.65	20'233.10	136'241.00	15'000.00
830	TOURISME	182'226.59	35'426.15	134'426.65	20'233.10	136'241.00	15'000.00
830.30	CHARGES DE PERSONNEL	68'490.75		36'787.10		45'471.00	
830.31	BIENS ET SERVICES	542.00					
830.33	AMORTISSEMENTS COMPTABLES	32'662.00		26'382.00		23'700.00	
830.36	SUBVENTIONS ACCORDEES	80'531.84		71'257.55		67'070.00	
830.42	REVENUS DE BIENS		5'428.20		2'711.35		2'000.00
830.43	CONTRIBUTIONS DE TIERS		29'997.95		17'521.75		13'000.00
86	ENERGIE	291'568.00	291'568.00	271'272.45	304'066.35	281'105.00	281'105.00
860	ELECTRICITE	291'568.00	291'568.00	271'272.45	304'066.35	281'105.00	281'105.00
860.30	CHARGES DE PERSONNEL	9'076.00		8'567.55		8'498.00	
860.31	BIENS ET SERVICES	240'773.55		227'907.00		221'910.00	
860.33	AMORTISSEMENTS COMPTABLES	10'806.15		8'206.85		7'200.00	
860.36	SUBVENTIONS ACCORDEES			26'591.05			
860.38	ATTRIBUTIONS AUX FINANCEMENTS SPECIAUX	5'605.40				13'497.00	
860.41	PATENTES ET CONCESSIONS		10'556.00		10'644.35		15'000.00
860.43	CONTRIBUTIONS DE TIERS		281'012.00		293'422.00		266'105.00

**MUNICIPALITE DE TRIENT
FONCTIONNEMENT
2018**

Compte	Désignation	Comptes 2018		Comptes 2017		Budget 2018	
		Charges	Revenus	Charges	Revenus	Charges	Revenus
9	FINANCES ET IMPOTS	561'820.95	2'740'486.59	652'110.15	3'301'731.76	199'350.00	2'642'700.00
90	IMPOTS	5'565.55	697'821.90	11'020.50	684'911.46	10'250.00	640'500.00
900	IMPOTS PERSONNES PHYSIQUES	5'565.55	370'244.70	11'020.50	389'156.66	10'250.00	360'500.00
900.32	INTERETS PASSIFS	1'075.35		1'293.85		1'000.00	
900.33	PERTES CREANCES FISCALES			4'818.45			
900.34	PARTS ET CONTRIB. SANS AFFECTATION	4'490.20		4'908.20		9'250.00	
900.40	IMPOTS		369'514.55		388'409.76		359'500.00
900.42	REVENUS DE BIENS		730.15		746.90		1'000.00
901	IMPOTS PERSONNES MORALES		327'577.20		295'754.80		280'000.00
901.40	IMPOTS		327'577.20		295'754.80		280'000.00
92	PEREQUATION FINANCIERE	105'951.00	67'493.00	137'287.00	67'608.00	106'000.00	67'300.00
920	PEREQUATION FINANCIERE	105'951.00	67'493.00	137'287.00	67'608.00	106'000.00	67'300.00
920.34	PARTS ET CONTRIB. SANS AFFECTATION	105'951.00		137'287.00		106'000.00	
93	QUOTES-PARTS AUX RECETTES	424'175.15	1'625'119.35	459'854.20	2'300'650.80	58'400.00	1'703'300.00
930	PARTS DE LA CONFEDERATION		679.70		405.95		
931	PARTS DES COMMUNES AUX IMPOTS CANTONAUX	394'722.25	1'624'403.65	408'852.20	2'299'672.10	33'400.00	1'703'300.00
931.34	PARTS ET CONTRIB. SANS AFFECTATION	394'395.45		408'499.15		33'400.00	
931.36	SUBVENTIONS ACCORDEES	326.80		353.05			
931.41	PATENTES ET CONCESSIONS		1'624'403.65		2'299'672.10		1'703'300.00
932	PARTS COMMUNALES AUX REGALES ET AUX PATENTES	29'452.90	36.00	51'002.00	572.75	25'000.00	
932.31	BIENS ET SERVICES	24'760.20		46'172.40		20'700.00	
932.35	PARTICIPATIONS A COLLECT. PUBLIQUES	4'692.70		4'829.60		4'300.00	
94	GERANCE DE LA FORTUNE ET DES DETTES	23'831.25	350'052.34	43'948.45	248'561.50	18'600.00	231'600.00
940	INTERETS	242.40	57'699.34	239.70	42'208.50	500.00	26'000.00
940.32	INTERETS PASSIFS	242.40		239.70		500.00	
940.42	REVENUS DE BIENS		57'699.34		42'208.50		26'000.00
942	IMMEUBLES DU PATRIMOINE FINANCIER	23'588.85	191'600.00	13'224.20	105'600.00	18'100.00	105'600.00
942.31	BIENS ET SERVICES	23'588.85		13'224.20		18'100.00	
942.42	REVENUS DE BIENS		191'600.00		36'000.00		105'600.00
943	DOMAINE		100'753.00	30'484.55	100'753.00		100'000.00
943.34	PARTS ET CONTRIB. SANS AFFECTATION			30'484.55			
943.42	REVENUS DE BIENS		100'753.00		100'753.00		100'000.00
99	ASSISTANCE	2'298.00				6'100.00	
990	ASSISTANCE	2'298.00				6'100.00	
0	ADMINISTRATION GENERALE	697'789.15	28'654.95	1'344'682.47	17'406.25	745'390.00	17'150.00
1	SECURITE PUBLIQUE	158'564.25	44'804.25	94'315.40	9'686.60	89'000.00	5'700.00

**MUNICIPALITE DE TRIENT
FONCTIONNEMENT
2018**

Compte	Désignation	Comptes 2018		Comptes 2017		Budget 2018	
		Charges	Revenus	Charges	Revenus	Charges	Revenus
2	ENSEIGNEMENT ET FORMATION	117'362.50	4'131.70	136'708.45	4'537.85	121'370.00	6'804.00
3	CULTURE, LOISIRS ET CULTE	128'921.64	2'959.00	118'426.05	1'456.00	104'806.00	1'500.00
4	SANTE	9'615.80		13'024.05		13'510.00	
5	PREVOYANCE SOCIALE	277'691.25	34'095.00	230'999.45	1'562.35	277'840.00	1'400.00
6	TRAFIC	447'323.20	2'059.85	417'087.55		433'737.00	
7	PROTECTION & AMENAG. ENVIRONNEMENT	243'592.70	136'285.75	264'163.90	238'157.40	242'150.00	169'150.00
8	ECONOMIE PUBLIQUE	682'563.05	336'188.15	598'549.53	313'466.95	608'078.00	297'705.00
9	FINANCES ET IMPOTS	561'820.95	2'740'486.59	652'110.15	3'301'731.76	199'350.00	2'642'700.00
	TOTALISATION	3'325'244.49	3'329'665.24	3'870'067.00	3'888'005.16	2'835'231.00	3'142'109.00
	Résultat	4'420.75		17'938.16		306'878.00	

MUNICIPALITE DE TRIENT
INVESTISSEMENTS
2018

Compte	Désignation	Comptes 2018		Comptes 2017		Budget 2018	
		Charges	Revenus	Charges	Revenus	Charges	Revenus
0	ADMINISTRATION GENERALE	24'085.90		250.00		14'000.00	
02	ADMINISTRATION GENERALE	24'085.90		250.00		14'000.00	
029	ADMIN. GENERALE ET DIVERS	24'085.90		250.00		14'000.00	
029.50	INVESTISSEMENTS PROPRES	14'085.90				14'000.00	
029.52	PRETS ET PARTICIPATIONS PERMANENTES	10'000.00		250.00			
1	SECURITE PUBLIQUE	10'000.00		27'800.00		7'700.00	
10	PROTECTION JURIDIQUE	10'000.00		27'800.00			
100	CADASTRE, POIDS ET MESURES	10'000.00		27'800.00			
100.56	Constructions			27'800.00			
14	POLICE DU FEU					7'700.00	
140	POLICE DU FEU					7'700.00	
140.50	INVESTISSEMENTS PROPRES					7'700.00	
3	CULTURE, LOISIRS ET CULTE	5'308.10		29'000.00			
34	SPORTS	5'308.10		29'000.00			
340	SPORTS	5'308.10		29'000.00			
340.50	INVESTISSEMENTS PROPRES	5'308.10		29'000.00			
4	SANTE	266.85		592.20		300.00	
49	DISPOSITIF PRE-HOSPITALIER	266.85		592.20		300.00	
490	DISPOSITIF PRE-HOSPITALIER	266.85		592.20		300.00	
490.56	Constructions	266.85		592.20		300.00	
5	PREVOYANCE SOCIALE	637.60		2'193.95		1'015.00	
55	HANDICAPES	637.60		2'193.95		1'015.00	
550	HANDICAPES	637.60		2'193.95		1'015.00	
6	TRAFIC	124'497.10		24'339.05		242'000.00	
61	ROUTES CANTONALES	7'118.50		7'283.95		4'000.00	
610	ROUTES CANTONALES	7'118.50		7'283.95		4'000.00	
62	ROUTES COMMUNALES	117'378.60		17'055.10		238'000.00	
620	ROUTES COMMUNALES			3'555.10		18'000.00	
620.50	INVESTISSEMENTS PROPRES			3'555.10		18'000.00	
622	EQUIPEMENTS, DEPOTS ET ATELIERS	117'378.60		13'500.00		220'000.00	
7	PROTECTION & AMENAG. ENVIRONNEMENT	1'858'483.50	1'387'015.65	232'969.35	140'658.40	680'000.00	550'000.00
70	APPROVISIONNEMENT ET ALIMENTATION EAU POTABLE	223'480.60		46'000.00			
700	APPROVISIONNEMENT ET ALIMENTATION EAU POTABLE	223'480.60		46'000.00			
700.50	INVESTISSEMENTS PROPRES	223'480.60		46'000.00			
71	ASSAINISSEMENT ET TRAITEMENT EAUX USEES			19'398.70		10'000.00	
710	ASSAINISSEMENT ET TRAITEMENT EAUX USEES			19'398.70			
710.50	INVESTISSEMENTS PROPRES			19'398.70			
711	STATIONS D'EPURATION DES EAUX USEES					10'000.00	

MUNICIPALITE DE TRIENT
INVESTISSEMENTS
2018

Compte	Désignation	Comptes 2018		Comptes 2017		Budget 2018	
		Charges	Revenus	Charges	Revenus	Charges	Revenus
711.50	INVESTISSEMENTS PROPRES					10'000.00	
72	TRAITEMENT DES DECHETS	24'760.75	3'493.50	9'657.90		10'000.00	
720	TRAITEMENT DES DECHETS	24'760.75	3'493.50	9'657.90		10'000.00	
720.50	INVESTISSEMENTS PROPRES	24'760.75		9'657.90		10'000.00	
720.61	CONTRIBUTIONS DE TIERS		3'493.50				
75	CORRECTION DES EAUX	147'688.05	117'354.15	23'235.35	22'000.00	660'000.00	550'000.00
750	CORRECTION DES EAUX	147'688.05	117'354.15	23'235.35	22'000.00	660'000.00	550'000.00
750.66	SUBVENTIONS ACQUISES		117'354.15		22'000.00		550'000.00
76	PROTECTION AVALANCHES ET EBOULEMENTS	1'462'554.10	1'266'168.00	134'677.40	118'658.40		
760	PROTECTION AVALANCHES ET EBOULEMENTS	1'462'554.10	1'266'168.00	134'677.40	118'658.40		
760.50	INVESTISSEMENTS PROPRES	1'462'554.10		134'677.40			
8	ECONOMIE PUBLIQUE	174'284.75	100'900.00	66'726.05	20'600.00	310'800.00	150'000.00
80	AGRICULTURE	48'366.60	37'900.00	9'573.20	5'600.00	250'000.00	150'000.00
800	AGRICULTURE	48'366.60	37'900.00	9'573.20	5'600.00	250'000.00	150'000.00
81	SYLVICULTURE	74'010.00	48'000.00				
810	SYLVICULTURE	74'010.00	48'000.00				
810.50	INVESTISSEMENTS PROPRES	74'010.00					
810.66	SUBVENTIONS ACQUISES		48'000.00				
83	TOURISME	2'700.00				50'800.00	
830	TOURISME	2'700.00				50'800.00	
830.50	INVESTISSEMENTS PROPRES	2'700.00				50'800.00	
86	ENERGIE	49'208.15	15'000.00	57'152.85	15'000.00	10'000.00	
860	ELECTRICITE	49'208.15	15'000.00	57'152.85	15'000.00	10'000.00	
860.50	INVESTISSEMENTS PROPRES	49'208.15		57'152.85		10'000.00	
860.66	SUBVENTIONS ACQUISES		15'000.00		15'000.00		
0	ADMINISTRATION GENERALE	24'085.90		250.00		14'000.00	
1	SECURITE PUBLIQUE	10'000.00		27'800.00		7'700.00	
3	CULTURE, LOISIRS ET CULTE	5'308.10		29'000.00			
4	SANTE	266.85		592.20		300.00	
5	PREVOYANCE SOCIALE	637.60		2'193.95		1'015.00	
6	TRAFIC	124'497.10		24'339.05		242'000.00	
7	PROTECTION & AMENAG. ENVIRONNEMENT	1'858'483.50	1'387'015.65	232'969.35	140'658.40	680'000.00	550'000.00
8	ECONOMIE PUBLIQUE	174'284.75	100'900.00	66'726.05	20'600.00	310'800.00	150'000.00
	TOTALISATION	2'197'563.80	1'487'915.65	383'870.60	161'258.40	1'255'815.00	700'000.00
	Résultat		709'648.15		222'612.20		555'815.00