

Commune de Trient

Budget 2022



AUX CITOYENNES ET CITOYENS DE LA COMMUNE DE TRIENT

Municipalité de Trient
1929 Trient

CONVOCATION

Pour le 20 décembre 2021

A) ASSEMBLEE BOURGEOISIALE A 20H00

1. Approbation du procès-verbal de l'assemblée du 22 février 2021 ([documents à télécharger](#))
2. Budget 2022
 - ◆ Présentation du budget
 - ◆ Approbation du budget
3. Divers

B) ASSEMBLEE PRIMAIRE A 20H15

1. Approbation du procès-verbal de l'assemblée du 22 février 2021 ([documents à télécharger](#))
2. Budget 2022
 - ◆ Présentation du budget
 - ◆ Aperçu de la planification financière 2023 – 2026
 - ◆ Décisions fiscales 2022
 - ◆ Approbation du budget
3. Rapport des commissions
4. Divers

Les détails des budgets 2022, sont à disposition des intéressés au bureau communal ou sur le site internet à la page : <http://trient.ch/administration/comptes-et-budgets>

Trient, le 01 décembre 2021

L'ADMINISTRATION

Commune de Trient

Message du conseil communal sur le budget 2022

Mesdames, Messieurs,

Nous avons le plaisir de vous remettre, en annexe, le budget 2022 de la Municipalité. A ces documents sont joints le message de l'exécutif et les divers commentaires explicatifs des principales dépenses prévues pour l'année 2022.

Message introductif

- Une nouveauté importante fait son arrivée avec le budget 2022, à savoir l'introduction du MCH2 (Modèle Comptable Harmonisé 2) pour l'ensemble des communes du Canton du Valais. La nomenclature, la numérotation des comptes et quelques principes comptables ont ainsi été modifiés dans le but d'harmoniser toutes ces comptabilités. Nous espérons que vous allez rapidement vous familiariser avec cette nouvelle manière de présenter les budgets et les comptes. Dans l'optique de pouvoir comparer ce qui est comparable, des adaptations ont également été apportées aux exercices précédents pour les rendre « compatibles » MCH2.

1. Aperçu général

La nouvelle manière de présenter les comptes communaux est différente de la version MCH1. Pour le calcul de la marge d'autofinancement, les prélèvements et les attributions aux financements spéciaux (Fr. 7'223.-) ainsi que le prélèvement annuel dans le fonds communal (Fr. 585'000.-) n'entrent plus dans ce calcul et qui engendre une interprétation plus en adéquation avec le train de vie du ménage communal.

Comme il a été souvent relevé, sans le fonds communal, il ne serait tout simplement pas possible de maintenir toutes les aides annuelles apportées aux citoyens.

Avec un total de charges financières de Fr. 2'598'032.50 et un total de revenus de Fr. 2'117'566.25, le compte de résultats présente une marge d'autofinancement négative de Fr. 480'466.25.

Après comptabilisation des points mentionnés ci-dessus, ainsi que des amortissements de Fr. 76'353.-, (Fr. 74'103 + Fr. 2'250.- pour les dispositifs pré-hospitalier, Institutions diverses) l'excédent de revenus se monte à Fr. 20'957.75.

Compte de résultats				
Résultat avant amortissements comptables				
Charges financières	- CHF	2'808'468.08	2'526'961.15	2'598'032.50
Revenus financiers	+ CHF	2'439'744.77	2'357'285.65	2'117'566.25
Marge d'autofinancement (négative)	= CHF	368'723.31	169'675.50	480'466.25
Marge d'autofinancement	= CHF	-	-	-
Résultat après amortissements comptables				
Marge d'autofinancement (négative)	- CHF	368'723.31	169'675.50	480'466.25
Marge d'autofinancement	+ CHF	-	-	-
Amortissements planifiés	- CHF	263'890.65	299'980.00	76'353.00
Attributions aux fonds et financements spéciaux	- CHF	113'159.57	112'440.00	7'223.00
Prélèvements sur les fonds et financements spéciaux	+ CHF	39'194.70	-	-
Réévaluations des prêts du PA	- CHF	-	-	-
Réévaluations des participations du PA	- CHF	-	-	-
Attributions au capital propre	- CHF	-	-	-
Réévaluations PA	+ CHF	-	-	-
Prélèvements sur le capital propre	+ CHF	730'000.00	635'030.00	585'000.00
Excédent de charges	= CHF	-	-	-
Excédent de revenus	= CHF	23'421.17	52'934.50	20'957.75

Avec un total de dépenses de Fr. 1'392'000.- et un total de recettes de Fr. 815'200.-, le compte d'investissements présente un résultat net de Fr. 596'800.-

Compte des investissements				
Dépenses	+ CHF	1'330'524.15	1'266'980.00	1'412'000.00
Recettes	- CHF	870'839.50	801'200.00	815'200.00
Investissements nets	= CHF	459'684.65	465'780.00	596'800.00
Investissements nets (négatifs)	= CHF	-	-	-

2. Evolution de la fortune et des engagements

La marge d'autofinancement négative augmenté des investissements nets, le compte de financement présente une insuffisance de Fr. 1'077'266.25.

Financement				
Marge d'autofinancement (négative)	- CHF	368'723.31	169'675.50	480'466.25
Marge d'autofinancement	+ CHF	-	-	-
Investissements nets	- CHF	459'684.65	465'780.00	596'800.00
Investissements nets (négatifs)	+ CHF	-	-	-
Insuffisance de financement	= CHF	828'407.96	635'455.50	1'077'266.25
Excédent de financement	= CHF	-	-	-

Selon les prévisions budgétaires, la fortune qui se montant à Fr. 3'007'127.- au 31.12.2020 passera à Fr. 3'081'020.-

3. Comptes de résultats échelonné

La recommandation n° 4 sur la présentation du compte de résultat prévoit deux niveaux de résultat. Le premier renseigne sur le résultat opérationnel (exploitation et financement) et le deuxième sur le résultat extraordinaire. Le résultat total du compte modifie l'excédent ou le découvert au bilan. Les imputations internes ne sont pas présentées et les attributions et prélèvements sur les fonds figurent dans le premier niveau.

Les charges d'exploitation, amortissements compris, se montent à Fr. 2'668'708.50. Les revenus d'exploitation se montent à Fr. 1'925'346.25. Ainsi, le résultat provenant de l'activité d'exploitation affiche une perte de Fr. 743'362.25.

Le résultat provenant de l'activité de financement (charges et revenus financiers) se monte à Fr. 179'320.-.

Il est constaté que grâce au prélèvement dans le fonds communal la perte opérationnelle de l'activité d'exploitation et de financement est réduite et présente un excédent de Fr. 20'957.75.

Compte de résultats échelonné		Compte 2020	Budget 2021	Budget 2022
Charges d'exploitation				
30 Charges de personnel	CHF	666'194.75	645'350.00	729'431.00
31 Charges de biens et services et autres charges d'exploitation	CHF	964'898.35	921'566.25	744'597.00
33 Amortissements du patrimoine administratif	CHF	263'890.65	299'980.00	46'103.00
35 Attributions aux fonds et financements spéciaux	CHF	113'159.57	112'440.00	7'223.00
36 Charges de transferts	CHF	652'146.41	754'877.50	1'141'354.50
37 Subventions redistribuées	CHF	-	-	-
Total des charges d'exploitation	CHF	2'660'289.73	2'734'213.75	2'668'708.50
Revenus d'exploitation				
40 Revenus fiscaux	CHF	669'634.25	733'000.00	786'000.00
41 Patentes et concessions	CHF	806'216.00	807'628.00	799'028.00
42 Taxes	CHF	305'538.22	162'030.00	191'600.00
43 Revenus divers	CHF	543'621.30	560'092.40	-
45 Prélèvements sur les fonds et financements spéciaux	CHF	39'194.70	-	-
46 Revenus de transferts	CHF	27'720.80	4'400.25	148'718.25
47 Subventions à redistribuer	CHF	-	-	-
Total des revenus d'exploitation	CHF	2'391'925.27	2'267'150.65	1'925'346.25
R1 Résultat provenant de l'activité d'exploitation		-268'364.46	-467'063.10	-743'362.25
34 Charges financières	CHF	519'339.95	195'104.00	9'900.00
44 Revenus financiers	CHF	85'492.80	87'135.00	189'220.00
R2 Résultat provenant de l'activité de financement	CHF	-433'847.15	-107'969.00	179'320.00
O1 Résultat provenant de l'activité opérationnelle (R1 + R2)		-702'211.61	-575'032.10	-564'042.25
38 Charges extraordinaires	CHF	4'367.22	7'063.40	-
48 Revenus extraordinaires	CHF	730'000.00	635'030.00	585'000.00
E1 Résultat provenant de l'activité extraordinaire	CHF	725'632.78	627'966.60	585'000.00
Résultat total du compte de résultats (O1 + E1)	CHF	23'421.17	52'934.50	20'957.75

- Les services qui, selon les directives en la matière, ne sont pas autofinancés sont couverts globalement par l'aide apportée aux citoyens.
- A ce jour, il n'y a pas de crédit d'engagement ou de crédits complémentaires.

Charges d'exploitation

La présentation du budget des charges d'exploitation appelle les commentaires suivants :

Amortissements du patrimoine administratif

Les amortissements des actifs appartenant au patrimoine administratif s'effectuent en fonction de la durée d'utilisation et de la catégorie d'immobilisations. La règle de l'ordonnance sur la

gestion financière des communes (art. 51 de l'OGFCo du 26.09.2012) qui exigeait un taux d'amortissement de 10% sur la valeur résiduelle du patrimoine administratif ne s'applique plus avec l'entrée en vigueur de la nouvelle ordonnance (art. 62 de l'OGFCo du 24.02.2021).

Ainsi, le Conseil communal a fixé le taux d'amortissement, selon le type d'actif, à l'intérieur des fourchettes recommandées, pour 5 ans au minimum, comme suit :

▪ Compte de bilan 1400	Terrains	0%
▪ Compte de bilan 1401	Routes et voies de communication	10%
▪ Compte de bilan 1402	Aménagement des cours d'eau	7%
▪ Compte de bilan 1403	Autres travaux de génie-civil	7%
▪ Compte de bilan 1404	Bâtiments	8%
▪ Compte de bilan 1405	Forêts	0%
▪ Compte de bilan 1406	Véhicules, Biens meubles	40%
▪ Compte de bilan 1409	Autres immobilisations corporelles	50%
▪ Compte de bilan 142	Immobilisations incorporelles :	50%
▪ Compte de bilan 146	Subventions d'investissements :	20%

Vous trouverez ci-dessous quelques commentaires en rapport avec les dicastères.

0. Administration

- Augmentation des transports scolaires.
- Mise à jour de programmes informatiques.
- Baisse des frais d'experts et d'analyses due à la réalisation de projets.
- Baisse de l'amortissement du patrimoine administratif du fait d'un amortissement complémentaire total en 2021.
- Suite à la pandémie, augmentation des frais de conciergerie.

1. Sécurité publique

- Baisse du poste du cadastre, levées des bâtiments.
- Augmentation des frais de curatelle.
- Baisse des frais d'entretien des bornes incendies.
- Baisse des frais de l'état-major.

2. Enseignement et formation

- Poursuite des échanges scolaires avec la commune de Finhaut.
- Organisation et surveillance des repas de midi 4 jours par semaine
- Augmentation des frais par élèves
- Poursuite des animations culturelles et sportives.

3. Culture, sports et loisirs, église

- L'entretien des chemins relève dorénavant de ce dicastère, ainsi que la protection du paysage comme :
 - Frais du Crepa
 - Fouille des Tseppes
 - Sentiers didactiques
- Maintien de l'entretien des chemins pédestres par les différents intervenants (Employés communaux-Triage-Jeunes- Arpi,. Bénévoles).
- Projection pour l'entretien du chemin du bisse à 5 ans.
- Suite de la promotion des sentiers didactiques « Traces de trail ».

- Maintien des subventions aux sociétés locales.
- Maintien de l'aide aux jeunes pour l'abonnement de ski à la Cie du Mont-Blanc et au Magic Pass de 50% des coûts.
- Augmentation du poste de la bibliothèque car présence supplémentaire des élèves des écoles.
- Maintien de la participation pour le service du culte.

4. Santé

- Financement du dispositif pré-hospitalier et de la prise en charge des addictions.
- Maintien de la répartition des coûts de la participation au financement des institutions sociales (70% canton et 30% commune).
- Participation au financement des EMS.
- Augmentation du poste du CMS à Martigny.
- Aide Covid

5. Prévoyance sociale

- Maintien des avantages acquis (subside communal pour adulte et enfants).
- Aide aux logements de montagne.
- Maintien de l'achat à prix réduits de produits agricoles.
- Augmentation de la participation pour l'animatrice de la Vallée du Trient.
- Application de mesures sociales pour les nouveau-nés et personnes âgées dans le cadre de la taxe au sac.

6. Trafic

- Augmentation de la participation communale aux travaux d'entretien des routes cantonales.
- Baisse du poste des amortissements.

7. Protection de l'environnement

Eau potable

- Le service est autofinancé par les taxes et grâce à l'aide au logement de montagne. L'excédent de recettes couvre les amortissements légaux et permet d'alimenter de Fr. 6'278.- le bilan du fonds à financement spéciaux « eau potable ».

Eaux usées et Step

- Le service est autofinancé partiellement par les taxes et grâce à l'aide à la population de montagne.
- L'excédent de recettes couvre les amortissements légaux et permet d'alimenter de Fr. 749.- le bilan du fonds à financement spéciaux « eau usées ».
- Le règlement de ce service doit être refait pour répondre aux normes en vigueur.

Traitement des ordures

- Le service est autofinancé partiellement par les taxes et grâce à l'aide à la population de montagne.
- Ce service note une augmentation du poste global par l'attribution aux charges des frais d'investissements inférieurs à Fr. 10'000.-

Correction des eaux

- Maintien de l'entretien des cours d'eau par le Triage forestier, à savoir Le Trient et l'Eau Noire.

Protection des avalanches et éboulements, Environnement, aménagement du territoire

- Dans ce dicastère, la phase est à la réalisation des études effectuées ces dernières années.
- Maintien des surveillances et mesures habituelles en lien avec les dangers naturels.
- Un nouveau projet pour la surveillance des couloirs des Tseppes sera activé.
- Augmentation du poste lié à l'aménagement du territoire et LAT.
- Maintien de l'aide à la rénovation pour les économies d'énergie.

8. Economique publique

Agriculture

- Maintien de l'entretien des alpages par les jeunes de Bergwaldproject.
- Soutien à l'agriculture de montagne par une subvention communale de 50 % de la subvention cantonale (25% obligatoire et 25% volontaire).

Sylviculture

- Participation au Triage forestier pour les travaux liés aux forêts.

Tourisme

- Soutien important aux développements touristiques de la région.
- Suite de l'intégration au projet de parc régional de la Vallée du Trient.

9. Finances et impôts

- Maintien du coefficient d'impôts à 1 et de l'indexation à 170%.
- Prélèvement dans le fonds communal pour garantir un train de vie correct pour une commune de montagne et garder sa population.

Comptes d'investissements

Les principales dépenses d'investissements nets d'un total de Fr. 596'800.00 sont les suivantes :

Chemins pédestres – bisse	Fr. 36'100.00
Participation Etat VS - Routes cantonales	Fr. 140'000.00
Routes communales	Fr. 40'000.00
Achat d'une fraiseuse	Fr. 26'800.00
Réseau eau potable	Fr. 120'000.00
Déchetterie intercommunale – mise aux normes	Fr. 20'000.00
Ouvrage de protection du Trient	Fr. 100'000.00
Améliorations structurelles : Projet Preises-Arolette	Fr. 100'000.00
Chemins pédestres : bisse – part irrigation	Fr. 13'900.00

Décisions annuelles d'imposition en vertu des articles 232 et 240 de la législation fiscale :

Montant de l'impôt personnel (Art. 177LF)	Fr. 12.-
Coefficient	1
Indexation	170 %
Impôt communal sur les chiens	Fr. 100.-
Taux d'intérêt rémunérateur art 193	0.0% *
Taux d'intérêt de remboursement	3.5% *
Taux d'intérêt de moratoire	3.5% *
Taux d'intérêt compensatoire	3.5% *

* Identique à celui de l'Etat du Valais

Conclusions :

Le budget 2022 est le premier rédigé sur la base du nouveau plan comptable imposé par le canton. Une fois ce constat effectué, force est de reconnaître que ce n'est pas la meilleure prévision que nous annonçons depuis de nombreuses années. Mais comme vous pouvez le constater, en comparaison avec les exercices précédents MCH1, l'exercice ne varie pas tellement que ça avec le nouveau plan comptable, mais sensibilise différemment les élus et citoyens à une comptabilité plus commerciale.

En analysant l'aperçu du compte annuel, nous pouvons constater que :

- a. En comparaison avec les exercices précédents MCH1, l'excédent de revenu est de Fr. 20'957.75 pour le budget 2022 contre Fr. 52'934.50 pour le budget 2021 et Fr. 23'421.17 pour les comptes 2020.
- b. Les investissements sont légèrement supérieur au budget 2021 et aux comptes 2020.
- c. Sans l'apport du fonds communal, il ne serait pas possible de maintenir le train de vie actuel. Il faudrait soit augmenter les impôts, soit baisser toutes les prestations en vigueur.
- d. La fortune de la Commune atteindra environ CHF 3'081'020.00 au 31.12.2022.

Le détail du budget 2022 est à disposition des intéressés au bureau communal ou sur le site internet à la page : <http://trient.ch/administration/comptes-et-budgets>

Adopté par le conseil communal en date du 29 novembre 2021

Le budget 2022 est soumis à l'approbation de l'assemblée primaire en date du 20 décembre 2021

Annexes au rapport sur le budget 2022

- *Compte de résultats*
- *Compte des investissements*
- *Tableau des investissements et amortissements*
- *Divers graphiques*

Commune de Trient
Budget 2022

COMPTE DE RÉSULTATS		Budget 2022		Budget 2021		Comptes 2020	
		Charges	Revenus	Charges	Revenus	Charges	Revenus
0	ADMINISTRATION GÉNÉRALE	515'339.00	14'320.00	588'876.00	14'320.00	515'465.05	17'117.50
01	Législatif et exécutif	96'604.00	0.00	112'325.00	0.00	107'992.00	0.00
011	Législatif	1'700.00	0.00	1'500.00	0.00	1'140.00	0.00
011.30	Charges de personnel	1'200.00	0.00	1'500.00	0.00	1'140.00	0.00
011.3001.000	Indemnités liées aux votations et élections	1'200.00		1'500.00		1'140.00	
011.31	Charges de biens et services et autres charges d'exploitation	500.00	0.00	0.00	0.00	0.00	0.00
011.3100.000	Matériel votations et élections	100.00					
011.3130.000	Frais de port	400.00					
012	Exécutif	94'904.00	0.00	110'825.00	0.00	106'852.00	0.00
012.30	Charges de personnel	94'904.00	0.00	110'825.00	0.00	106'852.00	0.00
012.3000.000	Salaires du conseil communal	85'000.00		85'000.00		78'147.00	
012.3050.000	Cotisations AVS/AI/APG/AC	4'188.00		8'025.00		6'750.00	
012.3052.000	Cotisations caisse de pension	3'840.00		5'800.00		4'400.00	
012.3053.000	Cotisations LAA	0.00		7'150.00		9'600.00	
012.3054.000	Cotisations Allocations Familiales	1'876.00		2'050.00		2'685.00	
012.3055.000	Cotisations indemnité journalières maladie	0.00		2'800.00		5'270.00	
012.3099.000	Autres charges du conseil communal						
02	Administration	418'735.00	14'320.00	476'551.00	14'320.00	407'473.05	17'117.50
022	Administration générale	306'715.00	3'400.00	298'101.00	3'400.00	269'193.20	8'287.50
022.30	Charges de personnel	185'815.00	0.00	160'101.00	0.00	187'911.05	0.00
022.3010.200	Traitements du personnel	120'800.00		118'350.00		133'614.90	
022.3010.300	Traitements du personnel - transports scolaires	20'000.00		11'175.00		11'543.40	
022.3010.400	Traitements du personnel - conciergerie						
022.3050.000	Cotisations AVS/AI/APG/AC	8'800.00		8'065.00		7'495.40	
022.3052.000	Cotisations caisse de pension	13'517.00		9'987.00		16'531.80	

Commune de Trient
Budget 2022

COMPTE DE RÉSULTATS		Budget 2022		Budget 2021		Comptes 2020	
		Charges	Revenus	Charges	Revenus	Charges	Revenus
022.3053.000	Cotisations LAA	11'990.00		2'847.00		4'594.40	
022.3054.000	Cotisations Allocations Familiales	3'943.00		3'877.00		9'010.75	
022.3055.000	Cotisations indemnité journalières maladie	965.00					
022.3099.000	Formation et perfectionnement	5'800.00		5'800.00		5'120.40	
022.31	Charges de biens et services et autres charges d'exploitation	111'500.00	0.00	122'600.00	0.00	73'998.65	0.00
022.3100.000	Matériel de bureau	4'000.00		4'000.00		5'957.95	
022.3102.000	Imprimés, publications	200.00		200.00		0.00	
022.3110.000	Mobilier et équipement de bureau	0.00		0.00			
022.3113.000	Développement et acquisition de logiciels	12'000.00		18'500.00			
022.3130.000	Frais de port	2'600.00		3'000.00		2'726.94	
022.3130.200	Frais de téléphone et multimédia (voir 022.3113)	0.00					
022.3130.100	Frais bancaires	300.00		0.00			
022.3130.400	Frais de réception	10'000.00		10'000.00		7'214.15	
022.3130.500	Frais d'études Stratégie intercommunale	0.00					
022.3130.900	Frais d'encaissement	300.00		300.00		232.45	
022.3132.000	Frais de fiduciaire	5'000.00		5'000.00		5'008.00	
022.3132.100	Honoraires et expertises	33'000.00		38'000.00		43'940.65	
022.3132.200	Frais juridiques	0.00					
022.3132.300	Frais de gestion des archives	500.00		0.00			
022.3137.000	Impôts communaux et cantonaux	20'000.00		20'000.00		-15'258.55	
022.3150.000	Entretien mobilier et équipement de bureau	0.00					
022.3158.000	Maintenance des logiciels, application communale	16'000.00		16'000.00		15'204.84	
022.3158.100	Maintenance des logiciels, site internet communal	500.00		500.00		410.00	
022.3170.000	Frais de déplacement et autres frais	7'100.00		7'100.00		8'562.22	
022.3181.000	Perte sur créances	0.00		0.00		0.00	
022.33	Amortissements du patrimoine administratif	0.00	0.00	6'000.00	0.00	0.00	0.00
022.3300.600	Amortissements planifiés, Secrétariat - Mobilier, ordinateurs	0.00		6'000.00			
022.36	Subventions à des collectivités et à des tiers	9'400.00	0.00	9'400.00	0.00	7'283.50	0.00

Commune de Trient
Budget 2022

COMPTE DE RÉSULTATS		Budget 2022		Budget 2021		Comptes 2020	
		Charges	Revenus	Charges	Revenus	Charges	Revenus
022.3636.000	Cotisations aux associations, dons	9'400.00		9'400.00		7'283.50	
022.42	Emoluments administratifs et Remboursements	0.00	3'300.00	0.00	3'300.00	0.00	8'287.50
022.4210.000	Emoluments administratifs	0.00				126.00	
022.4250.000	Vente de terrains	0.00					
022.4260.000	Remboursements et participations de tiers		3'300.00		3'300.00		8'161.50
022.46	Dédommagements de collectivités publiques	0.00	100.00	0.00	100.00	0.00	0.00
022.4632.000	Participation gestion titres		100.00		100.00		
029	Immeubles administratifs	112'020.00	10'920.00	178'450.00	10'920.00	138'279.85	8'830.00
029.30	Charges de personnel	32'520.00	0.00	28'750.00	0.00	27'958.50	0.00
029.3010.000	Traitements du personnel	7'500.00		7'500.00		7'933.80	
029.3010.100	Conciergerie & entretien bâtiments administratifs	20'000.00		18'300.00		16'638.40	
029.3050.000	Cotisations AVS/AI/APG/AC	1'719.00		1'608.00		2'083.70	
029.3052.000	Cotisations caisse de pension	0.00		0.00		346.35	
029.3053.000	Cotisations LAA	2'342.00		568.00		631.60	
029.3054.000	Cotisations Allocations Familiales	770.00		774.00		324.65	
029.3055.000	Cotisations indemnité journalières maladie	189.00		0.00			
029.3099.000	Autres charges du personnel			0.00			
029.31	Charges de biens et services et autres charges d'exploitation	79'500.00	0.00	67'200.00	0.00	87'205.60	0.00
029.3120.000	Electricité Commune	6'000.00		6'000.00		5'642.00	
029.3134.000	Assurances	32'000.00		32'000.00		32'232.10	
029.3144.000	Gestion immeuble "Glacier"	20'000.00		20'000.00		18'936.30	
029.3144.100	Entretien bâtiments	21'500.00		9'200.00		30'395.20	
029.33	Amortissements du patrimoine administratif	0.00	0.00	82'500.00	0.00	23'115.75	0.00
029.3300.400	Amortissements planifiés, bâtiments communaux			82'500.00		23'115.75	
029.44	Revenus financiers	0.00	10'920.00	0.00	10'920.00	0.00	8'830.00

Commune de Trient
Budget 2022

COMPTE DE RÉSULTATS		Budget 2022		Budget 2021		Comptes 2020	
		Charges	Revenus	Charges	Revenus	Charges	Revenus
029.4470.000	Loyers		10'920.00		10'920.00		8'830.00

Commune de Trient
Budget 2022

COMPTE DE RÉSULTATS		Budget 2022		Budget 2021		Comptes 2020	
		Charges	Revenus	Charges	Revenus	Charges	Revenus
1	ORDRE ET SÉCURITÉ PUBLICS, DÉFENSE	68'026.00	7'200.00	66'050.00	7'200.00	61'193.32	7'644.30
11	Sécurité publique	150.00	0.00	150.00	0.00	180.12	150.00
111	Police	150.00	0.00	150.00	0.00	180.12	150.00
111.30	Charges de personnel	0.00	0.00	0.00	0.00	0.00	0.00
111.3000.000	Salaires des autorités						
111.3010.000	Traitements du personnel						
111.3050.000	Cotisations AVS/AI/APG/AC						
111.3052.000	Cotisations caisse de pension						
111.3053.000	Cotisations LAA						
111.3054.000	Cotisations Allocations Familiales						
111.3055.000	Cotisations indemnité journalières maladie						
111.3099.000	Autres charges du personnel						
111.36	Subventions à des collectivités et à des tiers	150.00	0.00	150.00	0.00	180.12	0.00
111.3611.000	Participation au réseau Polycom	150.00		150.00		180.12	
111.42	Emoluments administratifs et Remboursements	0.00	0.00	0.00	0.00	0.00	150.00
111.4240.000	Emoluments pour notification des CDP		0.00				
111.4270.000	Amendes		0.00				150.00
12	Justice	21'500.00	0.00	20'000.00	0.00	16'167.00	0.00
120	Justice commune	5'500.00	0.00	5'500.00	0.00	5'750.00	0.00
120.30	Charges de personnel	5'500.00	0.00	5'500.00	0.00	5'500.00	0.00
120.3000.000	Salaires du juge et vice-juge	5'500.00		5'500.00		5'500.00	
120.3050.000	Cotisations AVS/AI/APG/AC						
120.3052.000	Cotisations caisse de pension						
120.3053.000	Cotisations LAA						
120.3054.000	Cotisations Allocations Familiales						
120.3055.000	Cotisations indemnité journalières maladie						

Commune de Trient
Budget 2022

COMPTE DE RÉSULTATS		Budget 2022		Budget 2021		Comptes 2020	
		Charges	Revenus	Charges	Revenus	Charges	Revenus
120.3099.000	Autres charges du personnel						
120.31	Charges de biens et services et autres charges d'exploitation	0.00	0.00	0.00	0.00	250.00	0.00
120.3100.000	Matériel de bureau	0.00				250.00	
121	Justice district	500.00	0.00	500.00	0.00	500.00	0.00
121.36	Subventions à des collectivités et à des tiers	500.00	0.00	500.00	0.00	500.00	0.00
121.3631.000	Participation au tribunal de district	500.00		500.00		500.00	
122	Autorité de protection de l'enfant et de l'adulte	15'500.00	0.00	14'000.00	0.00	9'917.00	0.00
122.36	Subventions à des collectivités et à des tiers	15'500.00	0.00	14'000.00	0.00	9'917.00	0.00
122.3632.000	Participation à l'APEA de Martigny	9'126.00		9'126.00		5'750.00	
122.3632.100	Participation au service intercommunal de la curatelle de Martigny	6'374.00		4'874.00		4'167.00	
14	Office de la population et cadastre	12'900.00	6'700.00	12'900.00	6'700.00	12'475.65	5'048.00
140	Office de la population et cadastre	12'900.00	6'700.00	12'900.00	6'700.00	12'475.65	5'048.00
140.30	Charges de personnel	3'000.00	0.00	3'000.00	0.00	2'400.00	0.00
140.3000.000	Commission des taxes						
140.3010.000	Traitement du personnel	3'000.00		3'000.00		2'400.00	
140.3050.000	Cotisations AVS/AI/APG/AC						
140.3052.000	Cotisations caisse de pension						
140.3053.000	Cotisations LAA						
140.3054.000	Cotisations Allocations Familiales						
140.3055.000	Cotisations indemnité journalières maladie						
140.3099.000	Autres charges du personnel						
140.31	Charges de biens et services et autres charges d'exploitation	9'700.00	0.00	9'700.00	0.00	6'663.35	0.00
140.3100.000	Matériel de bureau	700.00		700.00		1'231.25	
140.3101.000	Part cantonal carte d'identité	500.00		500.00		309.40	

Commune de Trient
Budget 2022

COMPTE DE RÉSULTATS		Budget 2022		Budget 2021		Comptes 2020	
		Charges	Revenus	Charges	Revenus	Charges	Revenus
140.3101.100	Part cantonal permis de séjour	3'000.00		3'000.00		1'148.50	
140.3132.000	Frais de géomètres	0.00		0.00			
140.3132.100	Concervation des plans cadastraux	5'500.00		5'500.00		3'974.20	
		0.00					
140.36	Subventions à des collectivités et à des tiers	200.00	0.00	200.00	0.00	3'412.30	0.00
140.3631.100	Participation à la mensuration officielle	0.00				3'220.00	
140.3631.200	Participation aux frais d'exploitation du registre foncier de Martigny	200.00		200.00		192.30	
140.41	Patentes et concessions	0.00	200.00	0.00	200.00	0.00	0.00
140.4120.000	Concessions établissements publics		200.00		200.00		
140.42	Emoluments administratifs et Remboursements	0.00	6'500.00	0.00	6'500.00	0.00	5'048.00
140.4210.000	Carte d'identité		500.00		500.00		490.00
140.4210.100	Permis séjour & établis.		6'000.00		6'000.00		2'663.00
140.4210.200	Mutations cadastrales		0.00				1'895.00
140.4260.000	Contributions du propriétaire aux frais de géomètre		0.00				
15	Service du feu	28'926.00	500.00	27'950.00	500.00	27'374.15	2'446.30
150	Service du feu	8'426.00	500.00	7'450.00	500.00	7'124.15	2'446.30
150.30	Charges de personnel	4'476.00	0.00	3'500.00	0.00	1'652.15	0.00
150.3000.000	Salaires des autorités	1'000.00		1'000.00		747.00	
150.3010.100	Traitement du personnel	2'500.00		2'500.00		780.00	
150.3050.000	Cotisations AVS/AI/APG/AC	219.00				61.60	
150.3052.000	Cotisations caisse de pension	336.00				42.90	
150.3053.000	Cotisations LAA	299.00				11.30	
150.3054.000	Cotisations Allocations Familiales	98.00				9.35	
150.3055.000	Cotisations indemnité journalières maladie	24.00					
150.3099.000	Autres charges du personnel						
150.31	Charges de biens et services et autres charges d'exploitation	3'950.00	0.00	3'950.00	0.00	5'472.00	0.00

Commune de Trient
Budget 2022

COMPTE DE RÉSULTATS		Budget 2022		Budget 2021		Comptes 2020	
		Charges	Revenus	Charges	Revenus	Charges	Revenus
150.3101.000	Materiel d'exploitation, fournitures	700.00		700.00		531.55	
150.3143.000	Entretien des hydrants	2'750.00		2'750.00		2'717.15	
150.3130.000	Prestations de service de tiers - Sinistres CSP extérieurs	500.00		500.00		2'223.30	
150.3144.000	Entretien des bâtiments	0.00					
150.42	Emoluments administratifs et Remboursements	0.00	500.00	0.00	500.00	0.00	2'446.30
150.4260.000	Remboursements et participations de tiers		500.00		500.00		2'446.30
151	Service du feu, organisation intercommunale	20'500.00	0.00	20'500.00	0.00	20'250.00	0.00
151.36	Subventions à des collectivités et à des tiers	20'500.00	0.00	20'500.00	0.00	20'250.00	0.00
151.3632.000	Cellule intervention haute vallée du Trient	20'500.00		20'500.00		20'250.00	
16	Défense	4'550.00	0.00	5'050.00	0.00	4'996.40	0.00
161	Défense militaire	920.00	0.00	920.00	0.00	920.00	0.00
161.36	Subventions à des collectivités et à des tiers	920.00	0.00	920.00	0.00	920.00	0.00
161.3632.000	Participation aux frais du stand de tir St Sébastien	920.00		920.00		920.00	
162	Défense civile	1'630.00	0.00	1'630.00	0.00	1'914.20	0.00
162.30	Charges de personnel	0.00	0.00	0.00	0.00	100.00	0.00
162.3000.000	Salaires des autorités	0.00					
162.3010.000	Traitement du personnel	0.00		0.00		100.00	
162.3050.000	Cotisations AVS/AI/APG/AC						
162.3052.000	Cotisations caisse de pension						
162.3053.000	Cotisations LAA						
162.3054.000	Cotisations Allocations Familiales						
162.3055.000	Cotisations indemnité journalières maladie						
162.3099.000	Autres charges du personnel						
162.31	Charges de biens et services et autres charges d'exploitation	1'600.00	0.00	1'630.00	0.00	1'779.00	0.00
162.3120.000	Chauffage, énergie, eau	1'300.00		1'300.00		1'476.00	

Commune de Trient
Budget 2022

COMPTE DE RÉSULTATS		Budget 2022		Budget 2021		Comptes 2020	
		Charges	Revenus	Charges	Revenus	Charges	Revenus
162.3130.000	Frais de téléphone	300.00		330.00		303.00	
162.36	Subventions à des collectivités et à des tiers	30.00	0.00	0.00	0.00	35.20	0.00
162.3611.000	Polyalert	30.00				35.20	
162.45	Prélèvements sur les fonds et financements spéciaux	0.00	0.00	0.00	0.00	0.00	0.00
162.4500.000	Prélèvement sur le fonds abri PC						
163	EMCR	2'000.00	0.00	2'500.00	0.00	2'162.20	0.00
163.30	Charges de personnel	500.00	0.00	0.00	0.00	0.00	0.00
163.3000.000	Salaires des autorités	500.00					
163.3050.000	Cotisations AVS/AI/APG/AC						
163.3052.000	Cotisations caisse de pension						
163.3053.000	Cotisations LAA						
163.3054.000	Cotisations Allocations Familiales						
163.3055.000	Cotisations indemnité journalières maladie						
163.3099.000	Autres charges du personnel						
163.36	Subventions à des collectivités et à des tiers	1'500.00	0.00	2'500.00	0.00	2'162.20	0.00
163.3632.000	Participation communale à l'EMCR - EMCI	1'000.00		1'000.00		837.20	
163.3632.100	Participation communale au Secours régional Muerens-Trient	500.00		1'500.00		1'325.00	

Commune de Trient
Budget 2022

COMPTE DE RÉSULTATS		Budget 2022		Budget 2021		Comptes 2020	
		Charges	Revenus	Charges	Revenus	Charges	Revenus
2	FORMATION	185'171.50	7'418.25	142'050.75	3'350.25	155'132.71	3'979.00
21	Scolarité obligatoire	173'587.00	5'202.00	130'166.25	1'134.00	145'450.10	2'124.00
212	Degré primaire	133'850.00	1'530.00	100'997.25	0.00	115'716.90	900.00
212.30	Charges de personnel	39'615.00	0.00	5'791.00	0.00	3'719.90	0.00
212.3000.000	Salaires des autorités	1'500.00		1'500.00		1'710.00	
219.3010.000	Traitement du personnel activité particulières	32'000.00		3'600.00		1'512.40	
212.3050.000	Cotisations AVS/AI/APG/AC	2'094.00		225.00		349.05	
212.3052.000	Cotisations caisse de pension	0.00		278.00		31.35	
212.3053.000	Cotisations LAA	2'853.00		80.00		64.25	
212.3054.000	Cotisations Allocations Familiales	938.00		108.00		52.85	
212.3055.000	Cotisations indemnité journalières maladie	230.00					
212.3099.000	Autres charges du personnel						
212.31	Charges de biens et services et autres charges d'exploitation	17'405.00	0.00	18'402.50	0.00	18'056.55	0.00
212.3104.000	Matériel scolaire	3'100.00		3'100.00		4'107.05	
212.3110.000	Mobilier de bureau	0.00		750.00		2'033.40	
212.3113.000	Multimédia et informatique	0.00					
212.3130.000	Transports des élèves	7'430.00		7'430.00		3'291.10	
212.3130.100	Acitivtés sportives et culturelles	4'900.00		5'900.00		7'704.55	
212.3130.200	Frais de téléphone	0.00					
212.3134.000	Assurance et RC	325.00		322.50		420.45	
212.3130.300	Multimédia et informatique	0.00					
212.3130.400	Prévention	0.00					
212.3130.500	Prestations de services de tiers	0.00					
212.3150.000	Entretien meubles et appareil de bureau	900.00		900.00		500.00	
212.3161.000	Location des photocopieuses	750.00					
212.33	Amortissements du patrimoine administratif	0.00	0.00	0.00	0.00	0.00	0.00
212.3300.600	Amortissements planifiés, Centre scolaire - Mobilier, ordinateurs						
212.36	Subventions à des collectivités et à des tiers	76'830.00	0.00	76'803.75	0.00	93'940.45	0.00

Commune de Trient
Budget 2022

COMPTE DE RÉSULTATS		Budget 2022		Budget 2021		Comptes 2020	
		Charges	Revenus	Charges	Revenus	Charges	Revenus
212.3612.000	Participation école Finhaut-Trient	-14'500.00		16'283.75		25'100.45	
212.3631.000	Contribution au traitement des enseignants primaires	61'030.00		60'520.00		68'840.00	
212.3632.000	Contribution au traitement de la direction des écoles de l'Arpille						
212.3637.000	Contribution au repas scolaires	30'300.00					
212.46	Dédommagements de collectivités publiques	0.00	1'530.00	0.00	0.00	0.00	900.00
212.4631.000	Subvention cantonale pour le matériel scolaire		1'530.00				900.00
213	Degré secondaire I	33'262.00	3'672.00	22'694.00	1'134.00	18'410.90	1'224.00
213.31	Charges de biens et services et autres charges d'exploitation	3'402.00	0.00	1'134.00	0.00	1'134.00	0.00
213.3130.000	Transport des élèves	3'402.00		1'134.00		1'134.00	
213.36	Subventions à des collectivités et à des tiers	29'860.00	0.00	21'560.00	0.00	17'276.90	0.00
213.3631.000	Contribution au traitement des enseignants du CO	10'680.00		3'560.00		56.00	
213.3632.000	Participation au CO d'Octodure	16'500.00		17'400.00		16'800.90	
213.3637.000	Participation aux repas des élèves au CO d'Octodure	1'780.00		600.00		420.00	
213.3660.200	Amortissements planifiés, CO d'Octodure	900.00					
213.46	Dédommagements de collectivités publiques	0.00	3'672.00	0.00	1'134.00	0.00	1'224.00
213.4612.000	Remboursement du CO d'Octodure pour le transport des élèves		3'402.00		1'134.00		1'134.00
213.4631.000	Subvention cantonale pour le matériel scolaire		270.00		0.00		90.00
217	Bâtiments scolaires	6'475.00	0.00	6'475.00	0.00	11'322.30	0.00
217.30	Charges de personnel	0.00	0.00	0.00	0.00	0.00	0.00
217.3010.000	Traitement du personnel conciergerie	0.00					
217.3050.000	Cotisations AVS/AI/APG/AC						
217.3052.000	Cotisations caisse de pension						
217.3053.000	Cotisations LAA						
217.3054.000	Cotisations Allocations Familiales						
217.3055.000	Cotisations indemnité journalières maladie						

Commune de Trient
Budget 2022

COMPTE DE RÉSULTATS		Budget 2022		Budget 2021		Comptes 2020	
		Charges	Revenus	Charges	Revenus	Charges	Revenus
217.3099.000	Autres charges du personnel						
217.31	Charges de biens et services et autres charges d'exploitation	6'475.00	0.00	6'475.00	0.00	11'322.30	0.00
217.3101.000	Matériel d'exploitation, fournitures	0.00					
217.3120.001	Chauffage, énergie, eau	4'675.00		4'675.00		4'657.60	
217.3120.005	Eau Centre scolaire	0.00					
217.3120.010	Egouts Centre scolaire	0.00					
217.3120.011	Voirie Centre scolaire	0.00					
217.3134.000	Assurances	0.00					
217.3144.000	Entretien bâtiments	1'800.00		1'800.00		6'664.70	
217.33	Amortissements du patrimoine administratif	0.00	0.00	0.00	0.00	0.00	0.00
217.3300.401	Amortissements planifiés, Centre scolaire	0.00					
217.42	Emoluments administratifs et Remboursements	0.00	0.00	0.00	0.00	0.00	0.00
217.4260.545	Remboursements et participations de tiers		0.00				
22	Ecoles spécialisées	1'100.00	0.00	1'200.00	0.00	777.36	0.00
220	Ecoles spécialisées	1'100.00	0.00	1'200.00	0.00	777.36	0.00
220.36	Subventions à des collectivités et à des tiers	1'100.00	0.00	1'200.00	0.00	777.36	0.00
220.3631.000	Participation aux frais des élèves en institution						
220.3631.100	Contribution pour les élèves en institution						
220.3631.200	Frais de transport élèves en situation de handicap	1'100.00		1'200.00		777.36	
220.46	Dédommagements de collectivités publiques	0.00	0.00	0.00	0.00	0.00	0.00
220.4631.000	Participation cantonale aux frais de fournitures scolaires		0.00		0.00		0.00
23	Formation professionnelle initiale	4'288.50	443.25	4'288.50	443.25	2'835.00	473.50
230	Formation professionnelle initiale	4'288.50	443.25	4'288.50	443.25	2'835.00	473.50

Commune de Trient
Budget 2022

COMPTE DE RÉSULTATS		Budget 2022		Budget 2021		Comptes 2020	
		Charges	Revenus	Charges	Revenus	Charges	Revenus
230.36	Subventions à des collectivités et à des tiers	4'288.50	0.00	4'288.50	0.00	2'835.00	0.00
230.3634.100	Frais d'itinéraires	3'402.00		3'402.00		2'835.00	
230.3634.000	Frais de transports des apprentis	886.50		886.50			
230.46	Dédommagements de collectivités publiques	0.00	443.25	0.00	443.25	0.00	473.50
230.4631.000	Participation cantonale aux frais de transports des apprentis		443.25		443.25		473.50
25	Ecole de formation générale	3'546.00	1'773.00	3'546.00	1'773.00	3'831.50	1'381.50
251	Ecole de formation générale	3'546.00	1'773.00	3'546.00	1'773.00	3'831.50	1'381.50
251.36	Subventions à des collectivités et à des tiers	3'546.00	0.00	3'546.00	0.00	3'831.50	0.00
251.3634.000	Frais de transports des étudiants	3'546.00		3'546.00		3'831.50	
251.46	Dédommagements de collectivités publiques	0.00	1'773.00	0.00	1'773.00	0.00	1'381.50
251.4631.000	Participation cantonale aux frais de transports des étudiants		1'773.00		1'773.00		1'381.50
28	Recherche	2'400.00	0.00	2'600.00	0.00	2'086.00	0.00
281	Recherche fondamentale	2'400.00	0.00	2'600.00	0.00	2'086.00	0.00
281.36	Subventions à des collectivités et à des tiers	2'400.00	0.00	2'600.00	0.00	2'086.00	0.00
281.3636.000	Participation communes sièges aux frais d'exploitation du CREPA	2'400.00		2'600.00		2'086.00	
29	Autres système éducatifs	250.00	0.00	250.00	0.00	152.75	0.00
299	Formation non-mentionnée ailleurs	250.00	0.00	250.00	0.00	152.75	0.00
299.36	Subventions à des collectivités et à des tiers	250.00	0.00	250.00	0.00	152.75	0.00
299.3632.000	Contribution communale loyer et charges des CIO	200.00		200.00		152.75	
299.3632.100	Contribution communale au fonds cantonal pour l'orientation des adultes	50.00		50.00			

Commune de Trient
Budget 2022

COMPTE DE RÉSULTATS		Budget 2022		Budget 2021		Comptes 2020	
		Charges	Revenus	Charges	Revenus	Charges	Revenus
3	CULTURE, SPORT ET LOISIRS, EGLISE	224'149.00	800.00	214'755.00	800.00	213'331.74	1'537.00
31	Héritage culturel	17'900.00	0.00	7'900.00	0.00	7'520.00	0.00
312	Conservation des monuments historiques et protection du paysage	17'900.00	0.00	7'900.00	0.00	7'520.00	0.00
312.30	Charges de personnel	2'900.00	0.00	2'900.00	0.00	1'520.00	0.00
312.3000.000	Commissions	2'900.00		2'900.00		1'520.00	
312.31	Charges de biens et services et autres charges d'exploitation	15'000.00	0.00	5'000.00	0.00	6'000.00	0.00
312.3130.000	Conservation des monuments historiques et protection du paysage	15'000.00		5'000.00		6'000.00	
32	Culture	21'630.00	0.00	20'621.00	0.00	16'800.85	0.00
321	Bibliothèques et littérature	7'830.00	0.00	6'821.00	0.00	6'062.40	0.00
321.30	Charges de personnel	3'965.00	0.00	3'456.00	0.00	2'713.35	0.00
321.3000.000	Commissions			0.00		0.00	
321.3010.000	Traitement du personnel	3'100.00		3'100.00		3'025.00	
321.3050.000	Cotisations AVS/AI/APG/AC	194.00		194.00		-227.65	
321.3052.000	Cotisations caisse de pension	298.00		0.00		0.00	
321.3053.000	Cotisations LAA	264.00		69.00		-76.30	
321.3054.000	Cotisations Allocations Familiales	87.00		93.00		-7.70	
321.3055.000	Cotisations indemnités journalières maladie	22.00		0.00		0.00	
321.3099.000	Autres charges du personnel			0.00		0.00	
321.31	Charges de biens et services et autres charges d'exploitation	3'865.00	0.00	3'365.00	0.00	3'349.05	0.00
321.3103.000	Acquisition ouvrages bibliothèque	2'500.00		2'000.00		2'161.05	
321.3170.100	Frais de déplacement et autres frais	500.00		500.00		324.00	
321.3130.200	Frais de téléphone	865.00		865.00		864.00	
329	Culture, autres	13'800.00	0.00	13'800.00	0.00	10'738.45	0.00

Commune de Trient
Budget 2022

COMPTE DE RÉSULTATS		Budget 2022		Budget 2021		Comptes 2020	
		Charges	Revenus	Charges	Revenus	Charges	Revenus
329.30	Charges de personnel	0.00	0.00	0.00	0.00	0.00	0.00
329.3000.000	Commissions			0.00		0.00	
329.3010.000	Traitement du personnel			0.00		0.00	
329.3050.000	Cotisations AVS/AI/APG/AC			0.00		0.00	
329.3052.000	Cotisations caisse de pension			0.00		0.00	
329.3053.000	Cotisations LAA			0.00		0.00	
329.3054.000	Cotisations Allocations Familiales			0.00		0.00	
329.3055.000	Cotisations indemnités journalières maladie			0.00		0.00	
329.3099.000	Autres charges du personnel			0.00		0.00	
329.31	Charges de biens et services et autres charges d'exploitation	13'800.00	0.00	13'800.00	0.00	10'738.45	0.00
329.3130.000	Sentiers didactiques	11'000.00		11'000.00		10'738.45	
329.3130.100	Fête patronale (voir fêtes religieuses)	0.00					
329.3130.200	Fête nationale	2'800.00		2'800.00		0.00	
34	Sport et loisirs	139'139.00	800.00	140'754.00	800.00	129'187.54	837.00
341	Sports	20'552.00	800.00	28'628.00	800.00	36'222.37	837.00
341.30	Charges de personnel	7'672.00	0.00	7'148.00	0.00	10'608.05	0.00
341.3000.000	Salaires des autorités	0.00		0.00		40.00	
341.3010.000	Traitement du personnel	6'000.00		6'000.00		9'106.50	
341.3050.000	Cotisations AVS/AI/APG/AC	375.00		374.00		719.40	
341.3052.000	Cotisations caisse de pension	576.00		462.00		500.85	
341.3053.000	Cotisations LAA	511.00		132.00		132.00	
341.3054.000	Cotisations Allocations Familiales	168.00		180.00		109.30	
341.3055.000	Cotisations indemnités journalières maladie	42.00		0.00		0.00	
341.3099.000	Autres charges du personnel			0.00		0.00	
341.31	Charges de biens et services et autres charges d'exploitation	6'500.00	0.00	6'500.00	0.00	12'129.62	0.00
341.3120.000	Chauffage, énergie, eau	2'000.00		2'000.00		2'046.00	
341.3140.100	Entretien terrain sports	3'000.00		2'500.00		1'668.35	
341.3130.000	Manifestations sportives organisée par la commune	0.00		0.00		0.00	

Commune de Trient
Budget 2022

COMPTE DE RÉSULTATS		Budget 2022		Budget 2021		Comptes 2020	
		Charges	Revenus	Charges	Revenus	Charges	Revenus
341.3130.200	Mérites sportifs	0.00		0.00		0.00	
341.3140.200	Entretien piste de fond, sentiers raquettes	1'500.00		1'500.00		6'475.50	
341.3144.000	Entretien des bâtiments et installations	0.00		0.00		1'470.21	
341.3151.000	Entretien véhicules, machines et appareils	0.00		500.00		469.56	
341.33	Amortissements du patrimoine administratif	0.00	0.00	9'600.00	0.00	8'956.00	0.00
341.3300.400	Amortissements planifiés, Terrains sports, pistes	0.00		9'600.00		8'956.00	
341.36	Charges de transfert	6'380.00	0.00	5'380.00	0.00	4'528.70	0.00
341.3636.000	Subventions aux clubs et événements sportifs	3'380.00		2'380.00		2'300.00	
341.3636.100	Subventions aux clubs des sports	3'000.00		3'000.00		2'228.70	
341.42	Remboursements et participations de tiers	0.00	800.00	0.00	800.00	0.00	837.00
341.4260.000	Remboursements et participations de tiers		800.00		800.00		837.00
342	Loisirs, parcs et jardins	118'587.00	0.00	112'126.00	0.00	92'965.17	0.00
342.30	Charges de personnel	54'977.00	0.00	51'226.00	0.00	38'783.70	0.00
342.3000.000	Salaires des autorités	0.00		0.00		0.00	
342.3010.000	Traitement du personnel	43'000.00		43'000.00		34'222.50	
342.3050.000	Cotisations AVS/AI/APG/AC	2'688.00		2'679.00		2'173.55	
342.3052.000	Cotisations caisse de pension	4'128.00		3'311.00		1'678.10	
342.3053.000	Cotisations LAA	3'662.00		946.00		354.60	
342.3054.000	Cotisations Allocations Familiales	1'204.00		1'290.00		354.95	
342.3055.000	Cotisations indemnités journalières maladie	295.00		0.00		0.00	
342.3099.000	Autres charges du personnel	0.00		0.00		0.00	
342.31	Charges de biens et services et autres charges d'exploitation	60'000.00	0.00	50'000.00	0.00	36'619.17	0.00
342.3140.000	Entretien des parcs et jardins			0.00		0.00	
342.3141.000	Entretien des chemins pédestres	50'000.00		50'000.00		36'619.17	
342.3141.100	Entretien des pistes cyclables et VTT	10'000.00		0.00		0.00	

Commune de Trient
Budget 2022

COMPTE DE RÉSULTATS		Budget 2022		Budget 2021		Comptes 2020	
		Charges	Revenus	Charges	Revenus	Charges	Revenus
342.33	Amortissements du patrimoine administratif	3'610.00	0.00	10'900.00	0.00	17'562.30	0.00
342.3300.400	Amortissements planifiés, Parcs publics et places de jeux	3'610.00		10'900.00		17'562.30	
342.46	Revenus de transfert	0.00	0.00	0.00	0.00	0.00	0.00
342.4636.000	Subventions chemins pédestres		0.00	0.00		0.00	
35	Eglises et affaires religieuses	45'480.00	0.00	45'480.00	0.00	59'823.35	700.00
350	Eglise catholique romaine	43'980.00	0.00	43'980.00	0.00	58'437.25	700.00
350.30	Charges de personnel	600.00	0.00	600.00	0.00	650.00	0.00
350.3000.000	Commissions	100.00		600.00		650.00	
350.3010.000	Traitements du personnel de conciergerie	500.00		0.00		0.00	
350.3050.000	Cotisations AVS/AI/APG/AC			0.00		0.00	
350.3052.000	Cotisations caisse de pension			0.00		0.00	
350.3053.000	Cotisations LAA			0.00		0.00	
350.3054.000	Cotisations Allocations Familiales			0.00		0.00	
350.3055.000	Cotisations indemnités journalières maladie			0.00		0.00	
350.3099.000	Autres charges du personnel			0.00		0.00	
350.31	Charges de biens et services et autres charges d'exploitation	0.00	0.00	0.00	0.00	0.00	0.00
350.3120.000	*Eau,énergie,combustible			0.00		0.00	
350.3120.001	Electricité Eglise et cure			0.00		0.00	
350.3120.002	Gaz Eglise et cure			0.00		0.00	
350.3120.005	Eau Eglise et cure			0.00		0.00	
350.3120.010	Egouts Eglise et cure			0.00		0.00	
350.3120.011	Voirie Eglise et cure			0.00		0.00	
350.3130.000	Fêtes religieuses (voir 350.3632.200)			0.00		0.00	
350.3134.000	Assurances			0.00		0.00	
350.3144.000	Entretien bâtiments			0.00		0.00	

Commune de Trient
Budget 2022

COMPTE DE RÉSULTATS		Budget 2022		Budget 2021		Comptes 2020	
		Charges	Revenus	Charges	Revenus	Charges	Revenus
350.36	Charges de transfert	43'380.00	0.00	43'380.00	0.00	57'787.25	0.00
350.3632.000	Subventions à la Paroisse des Glaciers	33'000.00		33'000.00		39'343.85	
350.3632.100	Subventions à la Paroisse des Glaciers - impôts	330.00		330.00		300.00	
350.3632.200	Subventions à la Paroisse des Glaciers - bâtiments	9'050.00		9'050.00		18'143.40	
350.3632.300	Subventions à la Paroisse des Glaciers - animations	1'000.00		1'000.00		0.00	
350.42	Remboursements et participations de tiers	0.00	0.00	0.00	0.00	0.00	700.00
350.4260.000	Remboursements et participations de tiers		0.00				700.00
351	Eglise réformée évangélique	1'500.00	0.00	1'500.00	0.00	1'386.10	0.00
351.36	Charges de transfert	1'500.00	0.00	1'500.00	0.00	1'386.10	0.00
351.3632.000	Participation à l'Eglise réformée	1'500.00		1'500.00		1'386.10	

Commune de Trient
Budget 2022

COMPTE DE RÉSULTATS		Budget 2022		Budget 2021		Comptes 2020	
		Charges	Revenus	Charges	Revenus	Charges	Revenus
4	SANTÉ	47'200.00	0.00	31'390.00	0.00	55'558.50	0.00
41	Hôpitaux, homes médicalisés	10'000.00	0.00	10'300.00	0.00	10'751.20	0.00
412	Homes médicalisés et maison pour personnes âgées	10'000.00	0.00	10'300.00	0.00	10'751.20	0.00
412.36	Subventions à des collectivités et à des tiers	10'000.00	0.00	10'300.00	0.00	10'751.20	0.00
412.3634.000	Participation EMS	10'000.00		10'300.00		10'751.20	
42	Soins ambulatoires	15'000.00	0.00	14'190.00	0.00	15'394.80	0.00
421	Soins ambulatoires	15'000.00	0.00	14'190.00	0.00	15'394.80	0.00
421.36	Subventions à des collectivités et à des tiers	15'000.00	0.00	14'190.00	0.00	15'394.80	0.00
421.3632.000	Participation CMS	15'000.00		14'190.00		15'394.80	
43	Prévention	1'600.00	0.00	1'600.00	0.00	2'436.25	0.00
431	Prévention de l'abus d'alcool et de drogues	0.00	0.00	0.00	0.00	0.00	0.00
431.36	Subventions à des collectivités et à des tiers	0.00	0.00	0.00	0.00	0.00	0.00
431.3631.000	Prise en charges des addictions	0.00		0.00		0.00	
432	Lutte contre les maladies	0.00	0.00	0.00	0.00	0.00	0.00
432.30	Charges de personnel	0.00	0.00	0.00	0.00	0.00	0.00
432.3000.000	Commission COVID-19	0.00		0.00		0.00	
432.3050.000	Cotisations AVS/AI/APG/AC	0.00		0.00		0.00	
432.3052.000	Cotisations caisse de pension	0.00		0.00		0.00	
432.3053.000	Cotisations LAA	0.00		0.00		0.00	
432.3054.000	Cotisations Allocations Familiales	0.00		0.00		0.00	
432.3055.000	Cotisations indemnité journalières maladie	0.00		0.00		0.00	
432.3099.000	Autres charges	0.00		0.00		0.00	
433	Service médical scolaire	1'600.00	0.00	1'600.00	0.00	2'436.25	0.00

Commune de Trient
Budget 2022

COMPTE DE RÉSULTATS		Budget 2022		Budget 2021		Comptes 2020	
		Charges	Revenus	Charges	Revenus	Charges	Revenus
433.36	Subventions à des collectivités et à des tiers	1'600.00	0.00	1'600.00	0.00	2'436.25	0.00
433.3631.000	Subvention santé scolaire	100.00		100.00		76.00	
433.3637.000	Subvention soins dentaires scolaires	1'500.00		1'500.00		2'360.25	
49	Santé publique	20'600.00	0.00	5'300.00	0.00	26'976.25	0.00
490	Santé publique	20'600.00	0.00	5'300.00	0.00	26'976.25	0.00
490.31	Charges de biens et services et autres charges d'exploitation	300.00	0.00	0.00	0.00	0.00	0.00
490.3106.000	Achat de matériel de protection COVID-19	300.00		0.00			
490.36	Subventions à des collectivités et à des tiers	20'300.00	0.00	5'300.00	0.00	26'976.25	0.00
490.3660.100	Amortissement dispositif pré-hospitalier	400.00		400.00		0.00	
490.3631.000	Subvention dispositif pré-hospitalier	4'900.00		4'900.00		3'388.10	
490.3637.000	Subventions communales COVID-19	15'000.00		0.00		23'588.15	
5	PRÉVOYANCE SOCIALE	313'948.00	3'000.00	311'400.00	3'000.00	321'495.20	42'282.05
52	Invalidité	23'350.00	0.00	23'280.00	0.00	24'224.70	0.00
523	Foyers pour invalides	23'350.00	0.00	23'280.00	0.00	24'224.70	0.00
523.36	Charges de transfert	23'350.00	0.00	23'280.00	0.00	24'224.70	0.00
523.3631.000	Participation aux mesures en faveur des handicapés	20'400.00		20'400.00		20'164.20	
523.3635.000	Subventions accordées aux entreprises privées	2'000.00		2'000.00		3'180.00	
523.3660.101	Amortissements planifiés, Institutions handicapés	950.00		880.00		880.50	
53	Vieillesse et survivants	18'700.00	1'400.00	18'500.00	1'400.00	13'196.95	1'287.35
531	Assurance-vieillesse et survivants (AVS)	1'400.00	1'400.00	1'400.00	1'400.00	1'287.35	1'287.35
531.30	Charges de personnel	1'400.00	0.00	1'400.00	0.00	1'287.35	0.00

Commune de Trient
Budget 2022

COMPTE DE RÉSULTATS		Budget 2022		Budget 2021		Comptes 2020	
		Charges	Revenus	Charges	Revenus	Charges	Revenus
531.3010.000	Traitements du personnel	1'400.00		1'400.00		1'287.35	
531.3050.000	Cotisations AVS/AI/APG/AC			0.00		0.00	
531.3052.000	Cotisations caisse de pension			0.00		0.00	
531.3053.000	Cotisations LAA			0.00		0.00	
531.3054.000	Cotisations Allocations Familiales			0.00		0.00	
531.3055.000	Cotisations indemnités journalières maladie			0.00		0.00	
531.3099.000	Autres charges du personnel			0.00		0.00	
531.46	Revenus de transfert	0.00	1'400.00	0.00	1'400.00	0.00	1'287.35
531.4631.000	Subvention cantonale Agence AVS		1'400.00		1'400.00		1'287.35
532	Prestations complémentaires à l'AVS / AI	11'800.00	0.00	11'600.00	0.00	11'209.60	0.00
532.36	Charges de transfert	11'800.00	0.00	11'600.00	0.00	11'209.60	0.00
532.3631.000	Participation aux prestations complémentaires AVS/AI	11'000.00		11'600.00		10'262.90	
532.3631.100	Participation aux allocations familiales pour personnes sans activité	800.00		0.00		946.70	
535	Prestations de vieillesse	5'500.00	0.00	5'500.00	0.00	700.00	0.00
535.31	Charges de biens et services et autres charges d'exploitation	5'500.00	0.00	5'500.00	0.00	700.00	0.00
535.3130.000	Journée sortie des aînés	5'500.00		5'500.00		700.00	
535.42	Taxes	0.00	0.00	0.00	0.00	0.00	0.00
535.4260.000	Participation au service de repas à domicile		0.00				
535.4260.100	Participation aux repas communautaires		0.00				
54	Famille et jeunesse	249'650.00	0.00	249'400.00	0.00	224'860.65	0.00
543	Avance et recouvrement des pensions alimentaires	650.00	0.00	600.00	0.00	537.45	0.00
543.36	Charges de transfert	650.00	0.00	600.00	0.00	537.45	0.00
543.3637.000	Participation au recouvrement des pensions alimentaires	650.00		600.00		537.45	

Commune de Trient
Budget 2022

COMPTE DE RÉSULTATS		Budget 2022		Budget 2021		Comptes 2020	
		Charges	Revenus	Charges	Revenus	Charges	Revenus
544	Protection de la jeunesse	11'600.00	0.00	11'600.00	0.00	12'858.20	0.00
544.31	Charges de transfert	11'500.00	0.00	11'500.00	0.00	9'258.20	0.00
544.3130.000	Projets jeunesse	11'500.00		11'500.00		9'258.20	
544.36	Charges de transfert	100.00	0.00	100.00	0.00	3'600.00	0.00
544.3631.000	Participation aux curatelles éducatives	100.00		100.00		3'600.00	
544.42	Taxes	0.00	0.00	0.00	0.00	0.00	0.00
544.4260.000	Contributions parentales aux curatelles éducatives		0.00		0.00		0.00
545	Structures d'accueil et prestations aux familles	237'400.00	0.00	237'200.00	0.00	211'465.00	0.00
545.30	Charges de personnel	0.00	0.00	0.00	0.00	0.00	0.00
545.3000.000	Salaires des autorités	0.00					
545.3050.000	Cotisations AVS/AI/APG/AC						
545.3052.000	Cotisations caisse de pension						
545.3053.000	Cotisations LAA						
545.3054.000	Cotisations Allocations Familiales						
545.3055.000	Cotisations indemnités journalières maladie						
545.3099.000	Autres charges du personnel						
545.36	Charges de transfert	237'400.00	0.00	237'200.00	0.00	211'465.00	0.00
545.3634.000	Participation aux frais de l'association Coucou	2'500.00		2'500.00		2'795.35	
545.3634.100	Participation aux frais des UAPE hors commune	0.00		0.00		0.00	
545.3637.000	Soutien à la famille, Cadeau de naissance	200.00		0.00		0.00	
545.3637.100	Soutien à la famille, Subside communal	115'000.00		115'000.00		84'487.10	
545.3637.200	Soutien à la famille, aide déchets	20'500.00		20'500.00		18'424.00	
545.3637.300	Soutien à la famille, aide Service électrique, rabais consommation	21'000.00		21'000.00		42'369.00	
545.3637.400	Soutien à la famille, aide Service électrique, énergie gratuite 1300 kw	25'100.00		25'100.00		18'351.55	
545.3637.500	Soutien à la famille, aide Eau propre	25'500.00		25'500.00		28'000.00	
545.3637.600	Soutien à la famille, aide Eau usées	27'500.00		27'500.00		17'000.00	
545.3637.700	Subventions communales aux aînés pour les sacs taxés	100.00		100.00		38.00	

Commune de Trient
Budget 2022

COMPTE DE RÉSULTATS		Budget 2022		Budget 2021		Comptes 2020	
		Charges	Revenus	Charges	Revenus	Charges	Revenus
545.42	Charges de transfert	0.00	0.00	0.00	0.00	0.00	0.00
545.4240.000	Participation des parents aux frais UAPE/crèches/garderie/repas et autres						
57	Aide sociale et asile	22'248.00	1'600.00	20'220.00	1'600.00	59'212.90	40'994.70
572	Aide sociale	17'493.00	0.00	15'700.00	0.00	54'405.55	39'194.70
572.30	Charges de personnel	4'093.00	0.00	3'200.00	0.00	3'835.60	0.00
572.3000.000	Salaires des autorités	2'300.00		2'300.00		2'443.00	
572.3010.100	Traitement du personnel	900.00		900.00		1'200.00	
572.3050.000	Cotisations AVS/AI/APG/AC	200.00		0.00		94.80	
572.3052.000	Cotisations caisse de pension	308.00		0.00		66.00	
572.3053.000	Cotisations LAA	273.00		0.00		17.40	
572.3054.000	Cotisations Allocations Familiales	90.00		0.00		14.40	
572.3055.000	Cotisations indemnités journalières maladie	22.00		0.00		0.00	
572.3099.000	Autres charges du personnel	0.00		0.00		0.00	
572.36	Charges de transfert	13'400.00	0.00	12'500.00	0.00	50'569.95	0.00
572.3637.000	Aides sociales communales versées par le CMS	0.00					
572.3637.100	Participation à l'aide sociale cantonale	13'400.00		12'500.00		50'569.95	
572.42	Taxes	0.00	0.00	0.00	0.00	0.00	0.00
572.4260.000	Remboursement aide sociale		0.00		0.00		0.00
572.46	Revenus de transfert	0.00	0.00	0.00	0.00	0.00	39'194.70
572.4631.000	Remboursement cantonal aux avances communales						39'194.70
574	Fonds cantonal pour l'emploi	2'055.00	0.00	1'820.00	0.00	1'996.30	0.00
574.36	Charges de transfert	2'055.00	0.00	1'820.00	0.00	1'996.30	0.00
574.3631.000	Participation au fonds cantonal pour l'emploi	2'055.00		1'820.00		1'996.30	

Commune de Trient
Budget 2022

COMPTE DE RÉSULTATS		Budget 2022		Budget 2021		Comptes 2020	
		Charges	Revenus	Charges	Revenus	Charges	Revenus
579	Intégration	2'700.00	1'600.00	2'700.00	1'600.00	2'811.05	1'800.00
579.30	Charges de personnel	0.00	0.00	0.00	0.00	0.00	0.00
579.3000.000	Salaires des autorités	0.00		0.00		0.00	
579.3000.100	Commission intégration	0.00		0.00		0.00	
579.3050.000	Cotisations AVS/AI/APG/AC	0.00		0.00		0.00	
579.3052.000	Cotisations caisse de pension	0.00		0.00		0.00	
579.3053.000	Cotisations LAA	0.00		0.00		0.00	
579.3054.000	Cotisations Allocations Familiales	0.00		0.00		0.00	
579.3055.000	Cotisations indemnités journalières maladie	0.00		0.00		0.00	
579.3099.000	Autres charges du personnel	0.00		0.00		0.00	
579.31	Charges de transfert	2'500.00	0.00	2'500.00	0.00	2'811.05	0.00
579.3105.000	Campagne de ventes à prix réduits	2'500.00		2'500.00		2'811.05	
579.36	Charges de transfert	200.00	0.00	200.00	0.00	0.00	0.00
579.3632.000	Participation au programme d'intégration cantonal (PIC)	200.00		200.00			
579.42	Taxes	0.00	1'600.00	0.00	1'600.00	0.00	1'800.00
579.4260.000	Campagne de ventes à prix réduits		1'600.00		1'600.00		1'800.00
6	TRAFIC ET TÉLÉCOMMUNICATIONS	432'192.00	2'500.00	412'315.00	0.00	464'795.15	38'654.20
61	Circulation routière	429'192.00	2'500.00	409'615.00	0.00	461'775.65	38'654.20
613	Routes cantonales	98'000.00	0.00	65'400.00	0.00	1'737.85	0.00
613.36	Charges de transfert	98'000.00	0.00	65'400.00	0.00	1'737.85	0.00
613.3631.000	Participation aux frais d'entretien des routes cantonales	70'000.00		55'400.00		43'503.00	
613.3660.100	Amortissements planifiés, Routes cantonales	28'000.00		10'000.00		-41'765.15	
615	Routes communales	96'436.00	2'500.00	93'350.00	0.00	124'699.60	2'456.85

Commune de Trient
Budget 2022

COMPTE DE RÉSULTATS		Budget 2022		Budget 2021		Comptes 2020	
		Charges	Revenus	Charges	Revenus	Charges	Revenus
615.30	Charges de personnel	28'386.00	0.00	16'200.00	0.00	24'034.75	0.00
615.3000.000	Salaires des autorités	7'200.00		7'200.00		6'951.00	
615.3010.000	Traitements du personnel	15'000.00		9'000.00		14'721.00	
615.3050.000	Cotisations AVS/AI/APG/AC	1'388.00				1'162.95	
615.3052.000	Cotisations caisse de pension	2'132.00				809.70	
615.3053.000	Cotisations LAA	1'891.00				213.45	
615.3054.000	Cotisations Allocations Familiales	622.00				176.65	
615.3055.000	Cotisations indemnités journalières maladie	153.00				0.00	
615.3099.000	Autres charges du personnel					0.00	
615.31	Charges de biens et services et autres charges d'exploitation	64'050.00	0.00	55'550.00	0.00	58'049.30	0.00
615.3111.000	Signalisation routière	500.00		0.00		1'344.10	
615.3130.200	Illuminations de Noël - Décoration des rues	6'200.00		0.00		0.00	
615.3130.300	Entretien éclairage des rues par des tiers	12'350.00		11'550.00		14'082.20	
615.3141.000	Entretien réseau routier	25'000.00		25'000.00		22'036.00	
615.3141.100	Déblaiement des neiges	20'000.00		19'000.00		20'587.00	
615.3170.000	Frais de déplacement	0.00		0.00		0.00	
615.33	Amortissements du patrimoine administratif	4'000.00	0.00	21'600.00	0.00	42'615.55	0.00
615.3300.400	Amortissements planifiés, Routes communales	4'000.00		21'600.00		42'615.55	
615.42	Taxes	0.00	2'500.00	0.00	0.00	0.00	2'456.85
615.4240.000	Refacturation travaux pour tiers		2'500.00				
615.4260.000	Participations de tiers aux dommages causés sur les routes communales		0.00				2'456.85
615.4260.100	Encaissements APG-CNA-CM		0.00				
617	Atelier et centre d'entretien	234'756.00	0.00	250'865.00	0.00	335'338.20	36'197.35
617.30	Charges de personnel	142'136.00	0.00	132'765.00	0.00	177'858.30	0.00
617.3000.000	Salaires des autorités	0.00					
617.3010.000	Traitements du personnel	110'000.00		110'000.00		159'558.70	

Commune de Trient
Budget 2022

COMPTE DE RÉSULTATS		Budget 2022		Budget 2021		Comptes 2020	
		Charges	Revenus	Charges	Revenus	Charges	Revenus
617.3050.000	Cotisations AVS/AI/APG/AC	6'875.00		7'414.00		9'007.45	
617.3052.000	Cotisations caisse de pension	10'560.00		9'163.00		6'271.00	
617.3053.000	Cotisations LAA	9'367.00		2'618.00		1'653.35	
617.3054.000	Cotisations Allocations Familiales	3'080.00		3'570.00		1'367.80	
617.3055.000	Cotisations indemnités journalières maladie	754.00		0.00		0.00	
617.3090.000	Formation et perfectionnement personnel	1'500.00		0.00		0.00	
617.3099.000	Autres charges du personnel			0.00		0.00	
617.31	Charges de biens et services et autres charges d'exploitation	81'900.00	0.00	80'900.00	0.00	94'474.25	0.00
617.3111.000	Outillage et machines	15'000.00		15'000.00		20'500.90	
617.3151.900	Carburants véhicules communaux	7'000.00		7'000.00		3'876.75	
617.3151.950	Carburants véhicules communaux déneigement	4'000.00		4'000.00		3'519.75	
617.3112.000	Vêtements de fonction	2'000.00		2'000.00		3'423.00	
617.3113.000	Matériel informatique	1'000.00		0.00		1'101.75	
617.3120.000	Electricité Dépôt communal	8'000.00		8'000.00		4'346.00	
617.3130.000	Frais de téléphone	1'200.00		1'200.00		1'105.15	
617.3134.100	Assurances véhicules	13'500.00		13'500.00		14'390.60	
617.3144.000	Entretien du Dépôt communal	3'800.00		8'800.00		7'919.30	
617.3151.100	VS 139721 - Maintenance/réparations	2'500.00		2'500.00		412.95	
617.3151.200	VS 362368 - Maintenance/réparations	2'500.00		2'500.00		4'349.20	
617.3151.300	VS 419289 - Maintenance/réparations	5'800.00		5'800.00		9'678.75	
617.3151.400	VS 481761 - Maintenance/réparations	1'000.00		1'000.00		864.00	
617.3151.500	VS 2200 - Maintenance/réparations	2'000.00		2'000.00		4'427.30	
617.3151.600	Fraiseuse - Maintenance/réparations	600.00		600.00		1'865.90	
617.3151.700	Chenillard - Maintenance/réparations	1'400.00		1'400.00		2'154.30	
617.3151.800	Divers - Maintenance/réparations	1'600.00		1'200.00		1'560.65	
617.3170.000	Frais de déplacement, piquets	9'000.00		4'400.00		8'978.00	
617.33	Amortissements du patrimoine administratif	10'720.00	0.00	37'200.00	0.00	63'005.65	0.00
617.3300.400	Amortissements planifiés, Dépôt communal	0.00		17'500.00		28'693.75	
617.3300.600	Amortissements planifiés, Véhicules	10'720.00		19'700.00		34'311.90	
617.42	Taxes	0.00	0.00	0.00	0.00	0.00	36'197.35

Commune de Trient
Budget 2022

COMPTE DE RÉSULTATS		Budget 2022		Budget 2021		Comptes 2020	
		Charges	Revenus	Charges	Revenus	Charges	Revenus
617.4240.000	Refacturation travaux pour tiers						
617.4260.000	Participations de tiers aux dommages causés sur les routes communales						2'775.00
617.4260.100	Encaissements APG-CNA-CM						33'422.35
62	Transports publics	3'000.00	0.00	2'700.00	0.00	3'019.50	0.00
622	Trafic régional	3'000.00	0.00	2'700.00	0.00	3'019.50	0.00
622.36	Charges de transfert	3'000.00	0.00	2'700.00	0.00	3'019.50	0.00
622.3631.000	Participation au trafic régional voyageurs	3'000.00		2'700.00		3'019.50	
7	PROTECTION DE L'ENVIRON. ET AMÉNAGEMENT DU TERRITOIRE	352'297.00	199'900.00	342'292.40	171'542.40	301'471.98	176'145.00
71	Approvisionnement en eau	48'500.00	48'500.00	48'500.00	48'500.00	55'668.30	55'668.30
710	Approvisionnement en eau	48'500.00	48'500.00	48'500.00	48'500.00	55'668.30	55'668.30
710.30	Charges de personnel	16'622.00	0.00	15'105.00	0.00	5'309.35	0.00
710.3000.000	Salaires des autorités	2'000.00		2'000.00		0.00	
710.3010.000	Traitements du personnel	11'000.00		11'000.00		4'575.00	
710.3050.000	Cotisations AVS/AI/APG/AC	813.00		686.00		361.45	
710.3052.000	Cotisations caisse de pension	1'248.00		847.00		251.65	
710.3053.000	Cotisations LAA	1'107.00		242.00		66.35	
710.3054.000	Cotisations Allocations Familiales	364.00		330.00		54.90	
710.3055.000	Cotisations indemnités journalières maladie	90.00		0.00		0.00	
710.3099.000	Autres charges du personnel			0.00		0.00	
710.31	Charges de biens et services et autres charges d'exploitation	17'200.00	0.00	6'200.00	0.00	20'170.45	0.00
710.3111.000	Véhicules, machines et appareils	0.00		0.00		1'807.20	
710.3120.000	Electricité Réservoirs eau potable	1'900.00		1'900.00		2'053.00	
710.3130.000	Frais de traitement de l'eau potable	0.00					
710.3130.100	Frais de téléphone - suivi alarmes	300.00		300.00		301.90	
710.3132.000	Analyses bactériologiques	2'000.00		2'000.00		2'169.25	
710.3143.000	Entretien et exploitation réseau	13'000.00		2'000.00		13'839.10	

Commune de Trient
Budget 2022

COMPTE DE RÉSULTATS		Budget 2022		Budget 2021		Comptes 2020	
		Charges	Revenus	Charges	Revenus	Charges	Revenus
710.3181.000	Pertes sur débiteurs Service eau potable		0.00				
710.33	Amortissements du patrimoine administratif	8'400.00	0.00	26'800.00	0.00	29'257.00	0.00
710.3300.400	Amortissements planifiés, Réseau d'eau potable	8'400.00		26'800.00		29'257.00	
710.35	Attributions aux fonds et financements spéciaux	6'278.00	0.00	395.00	0.00	931.50	0.00
710.3510.000	Attribution financement spécial, Fonds eau potable	6'278.00		395.00		931.50	
710.42	Taxes	0.00	48'500.00	0.00	48'500.00	0.00	55'668.30
710.4240.000	Taxe eau potable		23'000.00		23'000.00		26'114.30
710.4240.100	Travaux refacturés aux tiers		25'500.00		25'500.00		29'554.00
710.45	Prélèvements sur les fonds et financements spéciaux	0.00	0.00	0.00	0.00	0.00	0.00
710.4510.000	Prélèvement financement spécial, Fonds eau potable						
72	Traitement des eaux usées	46'000.00	46'000.00	48'500.00	48'500.00	41'362.25	41'362.25
720	Traitement des eaux usées	46'000.00	46'000.00	48'500.00	48'500.00	41'362.25	41'362.25
720.30	Charges de personnel	8'951.00	0.00	8'340.00	0.00	9'299.10	0.00
720.3000.000	Salaires des autorités	0.00		0.00		0.00	
720.3010.000	Traitements du personnel	7'000.00		7'000.00		8'013.00	
720.3050.000	Cotisations AVS/AI/APG/AC	438.00		437.00		633.05	
720.3052.000	Cotisations caisse de pension	672.00		539.00		440.70	
720.3053.000	Cotisations LAA	597.00		154.00		116.20	
720.3054.000	Cotisations Allocations Familiales	196.00		210.00		96.15	
720.3055.000	Cotisations indemnités journalières maladie	48.00		0.00		0.00	
720.3099.000	Autres charges du personnel			0.00		0.00	
720.31	Charges de biens et services et autres charges d'exploitation	36'300.00	0.00	29'750.00	0.00	28'166.85	0.00
720.3111.000	Véhicules, machines et appareils	9'000.00		6'500.00		7'045.60	
720.3120.000	Chauffage, énergie, eau	8'200.00		8'200.00		6'827.00	

Commune de Trient
Budget 2022

COMPTE DE RÉSULTATS		Budget 2022		Budget 2021		Comptes 2020	
		Charges	Revenus	Charges	Revenus	Charges	Revenus
720.3130.000	Etudes et captage	500.00		750.00		4'000.00	
720.3130.100	Traitement, enlèvement des boues et des déchets	4'600.00		4'600.00		4'873.35	
720.3130.100	Frais de téléphone	50.00					
720.3130.200	Prestations de services de tiers	0.00					
720.3137.000	Taxe micro-polluant	1'300.00		1'300.00		1'260.00	
720.3143.000	Entretien et exploitation réseau	500.00		500.00		0.00	
720.3143.100	Entretien de la STEP	8'000.00		4'000.00		929.90	
720.3132.000	Frais d'analyses	4'150.00		3'900.00		3'231.00	
720.33	Amortissements du patrimoine administratif	0.00	0.00	8'400.00	0.00	2'647.20	0.00
720.3300.300	Amortissements planifiés, Réseau des eaux usées	0.00		5'800.00		1'414.00	
720.3300.301	Amortissements planifiés, Step	0.00		2'600.00		1'233.20	
720.3320.302	Amortissements planifiés, Plan général d'évacuation des eaux (PGEE)	0.00		0.00		0.00	
720.35	Attributions aux fonds et financements spéciaux	749.00	0.00	2'010.00	0.00	1'249.10	0.00
720.3510.000	Attribution financement spécial, Fonds eaux usées	749.00		0.00		0.00	
720.3510.100	Attribution financement spécial, Fonds eaux usées			2'010.00		1'249.10	
720.42	Taxes	0.00	46'000.00	0.00	48'500.00	0.00	41'362.25
720.4240.000	Taxe de base eaux usées		21'000.00		21'000.00		22'508.25
720.4240.100	Consommation eaux usées		0.00		0.00		0.00
720.4240.200	Travaux refacturés aux tiers - Réseau		25'000.00		25'000.00		18'854.00
720.4240.300	Travaux refacturés aux tiers - Step		0.00		2'500.00		
720.45	Prélèvements sur les fonds et financements spéciaux	0.00	0.00	0.00	0.00	0.00	0.00
720.4510.000	Prélèvement financement spécial, Fonds eaux usées				0.00		0.00
73	Gestion des déchets	60'400.00	60'400.00	55'592.40	55'592.40	54'282.65	54'282.65
730	Gestion des déchets	60'400.00	60'400.00	55'592.40	55'592.40	54'282.65	54'282.65
730.30	Charges de personnel	13'554.00	0.00	12'381.00	0.00	11'069.30	0.00

Commune de Trient
Budget 2022

COMPTE DE RÉSULTATS		Budget 2022		Budget 2021		Comptes 2020	
		Charges	Revenus	Charges	Revenus	Charges	Revenus
730.3000.000	Salaires des autorités	1'300.00		1'300.00		496.00	
730.3010.000	Traitements du personnel	9'300.00		9'300.00		9'111.00	
730.3050.000	Cotisations AVS/AI/APG/AC	663.00		580.00		719.75	
730.3052.000	Cotisations caisse de pension	1'018.00		717.00		633.20	
730.3053.000	Cotisations LAA	903.00		205.00		0.00	
730.3054.000	Cotisations Allocations Familiales	297.00		279.00		109.35	
730.3055.000	Cotisations indemnités journalières maladie	73.00		0.00		0.00	
730.3099.000	Autres charges du personnel			0.00		0.00	
730.31	Charges de biens et services et autres charges d'exploitation	42'750.00	0.00	38'150.00	0.00	36'735.30	0.00
730.3101.000	Materiel d'exploitation, fournitures	0.00					
730.3130.000	Prestations de services de tiers	0.00					
730.3130.100	Enlèvement et transport des ordures ménagères	13'600.00		8'000.00		8'375.95	
730.3130.200	Enlèvement et transport des verres	2'650.00		2'650.00		2'631.70	
730.3130.300	Enlèvement et transport des lavures	2'500.00		3'500.00		2'423.60	
730.3143.000	Entretien de la décharge publique	24'000.00		24'000.00		23'304.05	
730.3151.000	Entretien des moloks	0.00					
730.3181.000	Pertes sur débiteurs Service voirie	0.00					
730.33	Amortissements du patrimoine administratif	10'720.00	0.00	2'200.00	0.00	2'247.40	0.00
730.3300.300	Amortissements planifiés, Déchetterie-voirie	10'720.00		2'200.00		2'247.40	
730.35	Attributions aux fonds et financements spéciaux	-9'124.00	0.00	361.40	0.00	1'586.85	0.00
730.3510.000	Attribution financement spécial, Fonds voirie	-9'124.00		361.40		1'586.85	
730.36	Charges de transfert	2'500.00	0.00	2'500.00	0.00	2'643.80	0.00
730.3612.000	Participation au traitement des déchets ménagers par la SATOM	2'500.00		2'500.00		2'643.80	
730.3612.100	Participation au traitement des déchets GastroVert par la SATOM	0.00		0.00		0.00	
730.42	Taxes	0.00	57'400.00	0.00	52'592.40	0.00	52'761.25
730.4240.000	Taxe de base voirie		46'500.00		46'500.00		42'626.25
730.4240.100	Taxe au sac		5'500.00		4'500.00		7'718.94

Commune de Trient
Budget 2022

COMPTE DE RÉSULTATS		Budget 2022		Budget 2021		Comptes 2020	
		Charges	Revenus	Charges	Revenus	Charges	Revenus
730.4240.200	Travaux refacturés aux tiers		5'100.00		1'292.40		2'036.95
730.4250.000	Recyclage du verre		300.00		300.00		379.11
730.4270.000	Amendes		0.00				
730.45	Prélèvements sur les fonds et financements spéciaux	0.00	0.00	0.00	0.00	0.00	0.00
730.4510.000	Prélèvement financement spécial, Fonds voirie				0.00		0.00
730.46	Revenus de transfert	0.00	0.00	0.00	0.00	0.00	0.00
730.4622.200	Péréquation des transports de la SATOM		0.00		0.00		0.00
730.49	Imputations internes	0.00	3'000.00	0.00	3'000.00	0.00	1'521.40
730.4910.000	Imputations interne - déchets inconnus		3'000.00		3'000.00		1'521.40
74	Aménagements	103'815.00	44'500.00	96'500.00	18'450.00	104'994.60	23'631.80
741	Corrections de cours d'eau	51'600.00	17'500.00	73'100.00	17'500.00	83'177.35	16'628.35
741.30	Charges de personnel	300.00	0.00	300.00	0.00	243.70	0.00
741.3000.000	Salaires des autorités	0.00		0.00		0.00	
741.3010.000	Traitements du personnel	300.00		300.00		210.00	
741.3050.000	Cotisations AVS/AI/APG/AC			0.00		16.60	
741.3052.000	Cotisations caisse de pension			0.00		11.55	
741.3053.000	Cotisations LAA			0.00		3.05	
741.3054.000	Cotisations Allocations Familiales			0.00		2.50	
741.3055.000	Cotisations indemnités journalières maladie			0.00		0.00	
741.3099.000	Autres charges du personnel			0.00		0.00	
741.31	Charges de biens et services et autres charges d'exploitation	43'000.00	0.00	35'000.00	0.00	45'407.25	0.00
741.3132.000	Etudes et projets internes	0.00		0.00		3'312.30	
741.3142.000	Entretien des bisses	8'000.00		0.00		7'864.65	
741.3142.100	Entretien des cours d'eau	35'000.00		35'000.00		34'230.30	
741.33	Amortissements du patrimoine administratif	7'000.00	0.00	37'800.00	0.00	37'526.40	0.00

Commune de Trient
Budget 2022

COMPTE DE RÉSULTATS		Budget 2022		Budget 2021		Comptes 2020	
		Charges	Revenus	Charges	Revenus	Charges	Revenus
741.3300.200	Amortissements planifiés, Aménagement des cours d'eau	7'000.00		37'800.00		37'526.40	
741.36	Charges de transfert	1'300.00	0.00	0.00	0.00	0.00	0.00
741.3631.000	Participation au fonds de correction des cours d'eau	1'300.00		0.00		0.00	
741.3660.100	Amortissements planifiés, Correction du Rhône	0.00		0.00		0.00	
741.46	Revenus de transfert	0.00	17'500.00	0.00	17'500.00	0.00	16'628.35
741.4631.000	Subvention cantonale pour l'entretien des cours d'eau		17'500.00		17'500.00		16'628.35
742	Ouvrages protection autres	51'715.00	27'000.00	23'400.00	950.00	21'817.25	7'003.45
742.30	Charges de personnel	5'115.00	0.00	4'000.00	0.00	2'954.00	0.00
742.3000.000	Salaires des autorités	4'000.00		4'000.00		2'954.00	
742.3010.000	Traitements du personnel	0.00		0.00		0.00	
742.3050.000	Cotisations AVS/AI/APG/AC	250.00		0.00		0.00	
742.3052.000	Cotisations caisse de pension	384.00		0.00		0.00	
742.3053.000	Cotisations LAA	341.00		0.00		0.00	
742.3054.000	Cotisations Allocations Familiales	112.00		0.00		0.00	
742.3055.000	Cotisations indemnités journalières maladie	28.00		0.00		0.00	
742.3099.000	Autres charges du personnel			0.00		0.00	
742.31	Charges de biens et services et autres charges d'exploitation	46'600.00	0.00	16'600.00	0.00	15'705.25	0.00
742.3130.000	Sécurité avalanches, secours en montagne	13'600.00		13'600.00		7'080.00	
742.3132.000	Etudes et projets internes	30'000.00		0.00		0.00	
742.3143.000	Entretien des ouvrages de protection - chutes de pierres	0.00		0.00		3'865.45	
742.3143.100	Entretien des ouvrages de protection - cours d'eau	0.00		0.00		3'503.45	
742.3143.200	Entretien des ouvrages de protection - autres	3'000.00		3'000.00		1'256.35	
742.33	Amortissements du patrimoine administratif	0.00	0.00	2'800.00	0.00	3'158.00	0.00
742.3300.300	Amortissements planifiés, Ouvrages de protection	0.00		2'800.00		3'158.00	
742.46	Revenus de transfert	0.00	27'000.00	0.00	950.00	0.00	7'003.45

Commune de Trient
Budget 2022

COMPTE DE RÉSULTATS		Budget 2022		Budget 2021		Comptes 2020	
		Charges	Revenus	Charges	Revenus	Charges	Revenus
742.4631.000	Subvention cantonale pour ouvrages de sécurité		27'000.00		950.00		7'003.45
745	Ouvrages protection et dangers naturels	500.00	0.00	0.00	0.00	0.00	0.00
745.30	Charges de personnel	500.00	0.00	0.00	0.00	0.00	0.00
745.3000.000	Salaires des autorités			0.00		0.00	
745.3010.000	Traitements du personnel	500.00		0.00		0.00	
745.3050.000	Cotisations AVS/AI/APG/AC			0.00		0.00	
745.3052.000	Cotisations caisse de pension			0.00		0.00	
745.3053.000	Cotisations LAA			0.00		0.00	
745.3054.000	Cotisations Allocations Familiales			0.00		0.00	
745.3055.000	Cotisations indemnités journalières maladie			0.00		0.00	
745.3099.000	Autres charges du personnel			0.00		0.00	
745.31	Charges de biens et services et autres charges d'exploitation	0.00	0.00	0.00	0.00	0.00	0.00
745.3143.000	Entretien des ouvrages de protection			0.00		0.00	
745.33	Amortissements du patrimoine administratif	0.00	0.00	0.00	0.00	0.00	0.00
745.3300.300	Amortissements planifiés, Ouvrages de protection			0.00		0.00	
76	Lutte contre la pollution de l'environnement	75'000.00	0.00	75'000.00	0.00	18'498.00	0.00
769	Lutte contre la pollution de l'environnement	75'000.00	0.00	75'000.00	0.00	18'498.00	0.00
769.36	Charges de transfert	75'000.00	0.00	75'000.00	0.00	18'498.00	0.00
769.3637.000	Aide à la rénovation	75'000.00		75'000.00		18'498.00	
77	Protection de l'environnement	1'000.00	0.00	1'000.00	0.00	1'230.00	0.00
771	Cimetières, crématoires	1'000.00	0.00	1'000.00	0.00	1'230.00	0.00
771.30	Charges de personnel	500.00	0.00	500.00	0.00	1'230.00	0.00
771.3000.000	Salaires des autorités						
771.3010.000	Traitements du personnel	500.00		500.00		1'230.00	

Commune de Trient
Budget 2022

COMPTE DE RÉSULTATS		Budget 2022		Budget 2021		Comptes 2020	
		Charges	Revenus	Charges	Revenus	Charges	Revenus
771.3050.000	Cotisations AVS/AI/APG/AC						
771.3052.000	Cotisations caisse de pension						
771.3053.000	Cotisations LAA						
771.3054.000	Cotisations Allocations Familiales						
771.3055.000	Cotisations indemnités journalières maladie						
771.3099.000	Autres charges du personnel						
771.31	Charges de biens et services et autres charges d'exploitation	500.00	0.00	500.00	0.00	0.00	0.00
771.3101.000	Achats de plaquettes pour columbarium	0.00		0.00		0.00	
771.3143.000	Entretien du cimetière	500.00		500.00		0.00	
771.3161.000	Frais d'inhumations	0.00		0.00		0.00	
771.33	Amortissements du patrimoine administratif	0.00	0.00	0.00	0.00	0.00	0.00
771.3300.300	Amortissements planifiés, Cimetière-Columbariums			0.00		0.00	
771.42	Taxes	0.00	0.00	0.00	0.00	0.00	0.00
771.4240.000	Taxes inhumation, crémation				0.00		0.00
79	Aménagement du territoire	17'582.00	500.00	17'200.00	500.00	25'436.18	1'200.00
790	Aménagement du territoire	17'582.00	500.00	17'200.00	500.00	25'436.18	1'200.00
790.30	Charges de personnel	1'282.00	0.00	1'000.00	0.00	2'067.80	0.00
790.3000.000	Salaires des autorités	0.00					
790.3000.100	Commission des constructions	1'000.00		1'000.00		2'067.80	
790.3010.000	Traitements du personnel	0.00					
790.3050.000	Cotisations AVS/AI/APG/AC	63.00					
790.3052.000	Cotisations caisse de pension	97.00					
790.3053.000	Cotisations LAA	86.00					
790.3054.000	Cotisations Allocations Familiales	29.00					
790.3055.000	Cotisations indemnités journalières maladie	7.00					
790.3099.000	Autres charges du personnel						

Commune de Trient
Budget 2022

COMPTE DE RÉSULTATS		Budget 2022		Budget 2021		Comptes 2020	
		Charges	Revenus	Charges	Revenus	Charges	Revenus
790.31	Charges de biens et services et autres charges d'exploitation	15'200.00	0.00	15'200.00	0.00	22'337.98	0.00
790.3102.000	Annonce enquête publique	500.00		500.00		537.43	
790.3130.000	Prestations de services de tiers	0.00		0.00		0.00	
790.3130.100	Autorisation de construire cantonale	0.00		0.00		0.00	
790.3132.000	Honoraires bureau technique	11'000.00		11'000.00		18'128.00	
790.3132.100	Frais d'actes notariés	0.00		0.00		0.00	
790.3158.000	SIT communal	3'700.00		3'700.00		3'672.55	
790.33	Amortissements du patrimoine administratif	0.00	0.00	0.00	0.00	0.00	0.00
790.3320.900	Amortissements planifiés, Plan d'affectation des zones (PAZ)			0.00		0.00	
790.36	Charges de transfert	1'100.00	0.00	1'000.00	0.00	1'030.40	0.00
790.3632.000	Participation au PDi Coude du Rhône	100.00		0.00		64.40	
790.3632.100	Participation Antenne Région Valais	1'000.00		1'000.00		966.00	
790.42	Taxes	0.00	500.00	0.00	500.00	0.00	1'200.00
790.4210.000	Autorisation de construire et émoluments		500.00		500.00		1'200.00
790.4270.000	Amende de construction		0.00		0.00		0.00
8	ÉCONOMIE PUBLIQUE	344'992.00	43'100.00	608'376.00	389'000.00	510'823.45	359'564.35
81	Agriculture	15'161.00	0.00	34'860.00	0.00	47'561.85	0.00
811	Administration, exécution et contrôle	6'088.00	0.00	4'760.00	0.00	3'872.00	0.00
811.30	Charges de personnel	6'088.00	0.00	4'760.00	0.00	3'872.00	0.00
811.3000.000	Salaires des autorités	1'500.00		4'100.00		3'242.00	
811.3000.100	Commission agriculture	3'260.00		660.00		630.00	
811.3010.000	Traitements du personnel	0.00		0.00		0.00	
811.3050.000	Cotisations AVS/AI/APG/AC	298.00		0.00		0.00	
811.3052.000	Cotisations caisse de pension	457.00		0.00		0.00	
811.3053.000	Cotisations LAA	406.00		0.00		0.00	

Commune de Trient
Budget 2022

COMPTE DE RÉSULTATS		Budget 2022		Budget 2021		Comptes 2020	
		Charges	Revenus	Charges	Revenus	Charges	Revenus
811.3054.000	Cotisations Allocations Familiales	134.00		0.00		0.00	
811.3055.000	Cotisations indemnités journalières maladie	33.00		0.00		0.00	
811.3099.000	Autres charges du personnel			0.00		0.00	
811.31	Charges de biens et services et autres charges d'exploitation	0.00	0.00	0.00	0.00	0.00	0.00
811.3140.000	Réseau agro-environnemental	0.00		0.00		0.00	
811.3160.000	Redevances agricoles	0.00		0.00		0.00	
811.36	Charges de transfert	0.00	0.00	0.00	0.00	0.00	0.00
811.3632.000	Participation au Projet de développement régional (PDR)	0.00		0.00		0.00	
811.46	Revenus de transfert	0.00	0.00	0.00	0.00	0.00	0.00
811.4631.000	Subvention cantonale Réseau agro-environnemental	0.00		0.00		0.00	
812	Améliorations structurelles	0.00	0.00	22'000.00	0.00	35'589.85	0.00
812.33	Amortissements du patrimoine administratif	0.00	0.00	22'000.00	0.00	35'589.85	0.00
812.3300.300	Amortissements planifiés, Améliorations structurelles	0.00		22'000.00		35'589.85	
818	Agriculture de montagne	8'100.00	0.00	8'100.00	0.00	8'100.00	0.00
818.31	Charges de biens et services et autres charges d'exploitation	8'100.00	0.00	8'100.00	0.00	8'100.00	0.00
818.3140.000	Entretien des alpages	8'100.00		8'100.00		8'100.00	
819	Irrigation	973.00	0.00	0.00	0.00	0.00	0.00
819.31	Charges de biens et services et autres charges d'exploitation	0.00	0.00	0.00	0.00	0.00	0.00
819.3142.000	Entretien du réseau	0.00		0.00		0.00	
819.33	Amortissements du patrimoine administratif	973.00	0.00	0.00	0.00	0.00	0.00
819.3300.300	Amortissements planifiés, Améliorations structurelles	973.00		0.00		0.00	

Commune de Trient
Budget 2022

COMPTE DE RÉSULTATS		Budget 2022		Budget 2021		Comptes 2020	
		Charges	Revenus	Charges	Revenus	Charges	Revenus
82	Sylviculture	40'150.00	0.00	30'150.00	0.00	29'655.00	4'406.00
820	Sylviculture	40'150.00	0.00	30'150.00	0.00	29'655.00	4'406.00
820.30	Charges de personnel	0.00	0.00	0.00	0.00	0.00	0.00
820.3000.000	Salaires des autorités	0.00		0.00		0.00	
820.3010.000	Traitements du personnel	0.00		0.00		0.00	
820.3050.000	Cotisations AVS/AI/APG/AC	0.00		0.00		0.00	
820.3052.000	Cotisations caisse de pension	0.00		0.00		0.00	
820.3053.000	Cotisations LAA	0.00		0.00		0.00	
820.3054.000	Cotisations Allocations Familiales	0.00		0.00		0.00	
820.3055.000	Cotisations indemnités journalières maladie	0.00		0.00		0.00	
820.3099.000	Autres charges du personnel			0.00		0.00	
820.31	Charges de transfert	0.00	0.00	0.00	0.00	0.00	0.00
820.3141.000	Entretien des routes forestières	0.00		0.00		0.00	
820.33	Amortissements du patrimoine administratif	10'000.00	0.00	0.00	0.00	0.00	0.00
820.3300.300	Amortissements planifiés, Améliorations structurelles	10'000.00		0.00		0.00	
820.36	Charges de transfert	30'150.00	0.00	30'150.00	0.00	29'655.00	0.00
820.3632.000	Participation au salaire du garde forestier du triage forestier	30'150.00		30'150.00		29'655.00	
820.42	Taxes	0.00	0.00	0.00	0.00	0.00	4'406.00
720.4240.000	Prestations refacturées à des tiers		0.00		0.00		4'406.00
84	Tourisme	287'681.00	26'000.00	256'966.00	76'000.00	168'789.00	66'941.20
840	Tourisme	287'681.00	26'000.00	256'966.00	76'000.00	168'789.00	66'941.20
840.30	Charges de personnel	54'466.00	0.00	50'751.00	0.00	21'642.80	0.00

Commune de Trient
Budget 2022

COMPTE DE RÉSULTATS		Budget 2022		Budget 2021		Comptes 2020	
		Charges	Revenus	Charges	Revenus	Charges	Revenus
840.3000.000	Commission tourisme	6'000.00		6'000.00		928.20	
840.3010.000	Traitements du personnel	36'600.00		36'600.00		-14'100.20	
840.3050.000	Cotisations AVS/AI/APG/AC	2'663.00		2'654.00		17'129.60	
840.3052.000	Cotisations caisse de pension	4'090.00		3'281.00		11'941.30	
840.3053.000	Cotisations LAA	3'628.00		938.00		3'139.75	
840.3054.000	Cotisations Allocations Familiales	1'193.00		1'278.00		2'604.15	
840.3055.000	Cotisations indemnités journalières maladie	292.00		0.00		0.00	
840.3099.000	Autres charges du personnel			0.00		0.00	
840.31	Charges de biens et services et autres charges d'exploitation	36'000.00	0.00	40'300.00	0.00	8'440.55	0.00
840.3130.000	Promotion touristique & économique	26'000.00		40'300.00		8'440.55	
840.3130.100	Prestations de service de tiers	0.00				0.00	
840.3143.000	Entretien infrastructure génie-civil (Gorges)	5'000.00					
840.3144.000	Entretien des bâtiments	5'000.00		0.00		0.00	
840.3151.000	Entretien véhicules, machines et appareils	0.00					
840.33	Amortissements du patrimoine administratif	0.00	0.00	8'700.00	0.00	22'368.80	0.00
840.3300.300	Amortissements planifiés,	0.00		8'700.00		22'368.80	
840.36	Charges de transfert	197'215.00	0.00	157'215.00	0.00	116'336.85	0.00
830.3635.000	Subventions accordées aux entreprises privées - Yourte	6'750.00		6'750.00		5'637.85	
830.3635.100	Subventions accordées aux entreprises privées - UTMB	20'000.00		20'000.00		6'234.00	
830.3635.200	Subventions accordées aux entreprises privées - hôtellerie	75'000.00		50'000.00		50'000.00	
830.3635.300	Subventions accordées aux entreprises privées - Navette	40'000.00		25'000.00		0.00	
830.3636.000	Subventions à la Société de développement	6'000.00		6'000.00		6'000.00	
840.3636.100	Subventions à VTT SA	49'465.00		49'465.00		48'465.00	
840.42	Taxes	0.00	24'000.00	0.00	74'000.00	0.00	56'228.00
840.4260.000	Remboursements et participations de tiers		2'000.00		52'000.00		51'228.00
840.4260.100	Remboursements et participations de tiers - UTMB		22'000.00		22'000.00		5'000.00
840.44	Revenus financiers	0.00	2'000.00	0.00	2'000.00	0.00	10'713.20

Commune de Trient
Budget 2022

COMPTE DE RÉSULTATS		Budget 2022		Budget 2021		Comptes 2020	
		Charges	Revenus	Charges	Revenus	Charges	Revenus
840.4470.000	Loyers et fermages du PA		2'000.00		2'000.00		10'713.20
87	Energie	2'000.00	7'100.00	286'400.00	311'500.00	264'817.60	286'717.15
871	Electricité	2'000.00	7'100.00	286'400.00	311'500.00	264'817.60	286'717.15
871.30	Charges de personnel	2'000.00	0.00	8'579.00	0.00	9'302.00	0.00
871.3000.000	Salaires des autorités	2'000.00		2'000.00		1'469.00	
871.3010.000	Traitements du personnel			5'200.00		6'750.00	
871.3050.000	Cotisations AVS/AI/APG/AC			449.00		533.05	
871.3052.000	Cotisations caisse de pension			555.00		371.25	
871.3053.000	Cotisations LAA			159.00		98.30	
871.3054.000	Cotisations Allocations Familiales			216.00		80.40	
871.3055.000	Cotisations indemnités journalières maladie			0.00		0.00	
871.3099.000	Autres charges du personnel			0.00		0.00	
871.31	Charges de biens et services et autres charges d'exploitation	0.00	0.00	261'324.00	0.00	238'190.43	0.00
871.3120.000	Achat d'électricité - acheminement			61'200.00		57'970.15	
871.3120.100	Achat d'électricité - SS			2'800.00		2'394.28	
871.3120.200	Achat d'électricité - Supplément énergie renouvelable RPC			39'300.00		31'150.95	
871.3120.300	Achat d'électricité - Prestation collectivités publiques PCP			6'000.00		5'434.90	
871.3120.400	Achat d'électricité - acheminement abonnements			2'800.00		2'418.00	
871.3120.500	Achat d'électricité - énergie			107'800.00		103'799.35	
871.3120.600	Achat d'électricité - énergie - abonnements			324.00		279.10	
871.3120.700	Achat d'électricité - énergie - soutien GreeElec			25'300.00		21'462.50	
871.3120.800	Achat d'électricité - énergie - supplément protection			1'800.00		0.00	
871.3199.000	Réduction de l'impôt préalable REDIP			0.00		0.00	
871.3143.000	Entretien du réseau			14'000.00		13'281.20	
871.33	Amortissements du patrimoine administratif	0.00	0.00	12'200.00	0.00	16'725.40	0.00
871.3300.300	Amortissements planifiés, Réseau électrique			12'200.00		16'725.40	
871.35	Prélèvements sur les fonds et financements spéciaux	0.00	0.00	4'297.00	0.00	599.77	0.00

Commune de Trient
Budget 2022

COMPTE DE RÉSULTATS		Budget 2022		Budget 2021		Comptes 2020	
		Charges	Revenus	Charges	Revenus	Charges	Revenus
871.3510.000	Attribution financement spécial			4'297.00		599.77	
871.41	Patentes et concessions	0.00	0.00	0.00	0.00	0.00	0.00
871.4120.000	SEIC SA, Taxe sur l'utilisation du domaine public (PCP)						
871.42	Taxes	0.00	0.00	0.00	304'400.00	0.00	274'835.15
871.4250.000	Vte courant électrique - acheminement				91'700.00		66'878.75
871.4250.100	Vte courant électrique - Service système				2'100.00		1'603.20
871.4250.200	Vte courant électrique - RPC				30'300.00		24'477.90
871.4250.300	Location compteurs - Acheminement				21'200.00		21'812.05
871.4250.400	Location compteurs - Energie				4'800.00		5'142.20
871.4250.500	Vte courant électrique - energie				99'100.00		81'775.00
871.4250.600	Vte courant électrique - PCP				10'300.00		8'787.25
871.4250.700	Vtte courant électirque - imputation interne				35'500.00		31'460.00
871.4250.800	Electricité d'Emosson, Valorisation énergie gratuite				9'400.00		32'898.80
871.44	Revenus financiers	0.00	7'100.00	0.00	7'100.00	0.00	11'882.00
871.4451.000	ALTIS SA, Rémunération pour l'énergie						
871.4470.000	SEIC SA, Taxe sur l'utilisation du domaine public (PCP)		7'100.00		7'100.00		11'882.00
871.4480.000	ALTIS SA, Location du réseau électrique						
89	Autres exploitations artisanales	0.00	10'000.00	0.00	1'500.00	0.00	1'500.00
890	Autres exploitations artisanales	0.00	10'000.00	0.00	1'500.00	0.00	1'500.00
890	Revenus financiers	0.00	10'000.00	0.00	1'500.00	0.00	1'500.00
890.4120.000	Concessions gravière		10'000.00		1'500.00		1'500.00
9	FINANCES ET IMPÔTS	198'294.00	2'424'328.00	221'876.00	2'403'103.00	586'251.20	2'562'016.07
91	Impôts	6'800.00	798'000.00	6'800.00	732'800.00	5'385.75	669'634.25

Commune de Trient
Budget 2022

COMPTE DE RÉSULTATS		Budget 2022		Budget 2021		Comptes 2020	
		Charges	Revenus	Charges	Revenus	Charges	Revenus
910	Impôts personnes physiques	6'800.00	443'000.00	6'800.00	442'800.00	5'385.75	454'776.20
910.31	Charges de biens et services et autres charges d'exploitation	0.00	0.00	0.00	0.00	0.00	0.00
910.3181.000	Pertes fiscales	0.00					
910.3181.100	Escomptes des débiteurs impôts	0.00					
910.36	Charges de transfert	6'800.00	0.00	6'800.00	0.00	5'385.75	0.00
910.3602.000	Impôt payé s/immeubles bâtis	6'800.00		6'800.00		5'385.75	
910.40	Revenus fiscaux	0.00	431'000.00	0.00	430'800.00	0.00	443'855.25
910.4000.000	Impôts sur le revenu		228'200.00		228'000.00		206'991.35
910.4001.000	Impôts sur la fortune		45'000.00		45'000.00		43'664.60
910.4002.000	Impôts à la source		130'000.00		130'000.00		141'334.30
910.4008.000	Impôts personnel		1'000.00		1'000.00		1'140.00
910.4009.000	Impôts spéciaux, impôts à forfait, impôts globaux		0.00		0.00		0.00
910.4021.000	Impôts fonciers		25'000.00		25'000.00		19'719.75
910.4022.000	Impôts s/gains immobiliers		0.00		0.00		22'134.75
910.4022.100	Impôt s/BN de liquidation et prestations en capital		0.00		0.00		7'069.50
910.4022.200	Impôts s/gains de loterie		0.00		0.00		0.00
910.4023.000	Droits de mutations additionnels		0.00		0.00		0.00
910.4024.000	Impôts s/successions et donations		0.00		0.00		0.00
910.4033.000	Impôts sur les chiens		1'800.00		1'800.00		1'801.00
910.46	Revenus de transfert	0.00	12'000.00	0.00	12'000.00	0.00	10'920.95
910.4602.000	Impôts s/immeubles bâtis		12'000.00		12'000.00		10'920.95
911	Impôts personnes morales	0.00	355'000.00	0.00	290'000.00	0.00	214'858.05
911.31	Charges de biens et services et autres charges d'exploitation	0.00	0.00	0.00	0.00	0.00	0.00
911.3181.000	Pertes fiscales	0.00		0.00		0.00	

Commune de Trient
Budget 2022

COMPTE DE RÉSULTATS		Budget 2022		Budget 2021		Comptes 2020	
		Charges	Revenus	Charges	Revenus	Charges	Revenus
911.40	Revenus fiscaux	0.00	355'000.00	0.00	290'000.00	0.00	214'858.05
911.4010.000	Impôts sur le bénéfice		85'000.00		20'000.00		-88'940.65
911.4011.000	Impôts sur le capital		80'000.00		80'000.00		100'628.60
911.4021.000	Impôts fonciers		190'000.00		190'000.00		203'170.10
93	Péréquation financière et compensation des charges	135'500.00	82'300.00	116'904.00	87'135.00	119'701.00	84'478.00
930	Péréquation financière et compensation des charges	135'500.00	82'300.00	116'904.00	87'135.00	119'701.00	84'478.00
930.36	Charges de transfert	135'500.00	0.00	116'904.00	0.00	119'701.00	0.00
930.3621.500	Alimentation du fonds du péréquation des ressources	135'500.00		116'904.00		119'701.00	
930.46	Revenus de transfert	0.00	82'300.00	0.00	87'135.00	0.00	84'478.00
930.4621.200	Répartition du fonds de péréquation des ressources		82'300.00		87'135.00		84'478.00
95	Part aux recettes	36'700.00	789'628.00	79'700.00	799'028.00	381'625.70	893'631.00
950	Quotes-parts	36'700.00	789'628.00	79'700.00	799'028.00	381'625.70	893'631.00
950.36	Charges de transfert	36'700.00	0.00	29'700.00	0.00	35'797.70	0.00
950.3611.000	Participation au fonds de correction des cours d'eau	32'000.00		25'000.00		31'037.60	
950.3611.100	Participation au franc du paysage	4'700.00		4'700.00		4'760.10	
932.38	Patentes et concessions	0.00	788'828.00	50'000.00	0.00	345'828.00	0.00
932.3894.000	Attribution à la réserve de politique budgétaire			50'000.00		345'828.00	
950.41	Patentes et concessions	0.00	788'828.00	0.00	798'828.00	0.00	792'834.00
950.4120.000	Redevances hydrauliques		443'000.00		453'000.00		447'006.00
950.4120.100	Concessions CFF		345'828.00		345'828.00		345'828.00

Commune de Trient
Budget 2022

COMPTE DE RÉSULTATS		Budget 2022		Budget 2021		Comptes 2020	
		Charges	Revenus	Charges	Revenus	Charges	Revenus
950.46	Revenus de transfert	0.00	800.00	0.00	200.00	0.00	100'797.00
950.4601.000	Part aux patentes cantonales		600.00		0.00		687.00
950.4601.100	Part communale aux autorisations d'exploiter		200.00		200.00		110.00
950.4601.300	Autres indemnités		0.00		0.00		100'000.00
96	Administration de la fortune et de la dette	16'294.00	169'200.00	15'472.00	149'110.00	78'017.35	183'945.02
961	Intérêts	1'400.00	80'400.00	1'400.00	34'110.00	63'273.75	37'894.72
961.34	Charges financières	1'400.00	0.00	1'400.00	0.00	63'273.75	0.00
961.3401.000	Intérêts des comptes à court terme	300.00		300.00		232.00	
961.3406.000	Intérêts des comptes à moyen et long terme	0.00					
961.3499.000	Intérêts rémunérateurs et compensatoire s/impôts	1'100.00		1'100.00		63'041.75	
961.3499.100	Intérêts négatifs	0.00					
961.44	Revenus financiers	0.00	80'400.00	0.00	34'110.00	0.00	37'894.72
961.4400.000	Intérêts des comptes courants		100.00		100.00		118.02
961.4401.000	Intérêts moratoires et compensatoires		19'800.00		33'510.00		32'327.00
961.4401.100	Intérêts de retard récupérés		500.00		500.00		5'449.70
961.4402.000	Intérêts des placements financiers		60'000.00		0.00		0.00
963	Immeubles et titres du patrimoine financier	14'894.00	88'800.00	14'072.00	115'000.00	14'743.60	146'050.30
963.30	Charges de personnel	6'394.00	0.00	5'572.00	0.00	2'377.40	0.00
963.3000.000	Salaires des autorités	0.00		0.00		0.00	
963.3010.000	Traitements du personnel	5'000.00		5'000.00		2'625.25	
963.3050.000	Cotisations AVS/AI/APG/AC	313.00		312.00		-174.85	
963.3052.000	Cotisations caisse de pension	480.00		0.00		0.00	
963.3053.000	Cotisations LAA	426.00		110.00		-64.80	
963.3054.000	Cotisations Allocations Familiales	140.00		150.00		-8.20	
963.3055.000	Cotisations indemnités journalières maladie	35.00		0.00		0.00	
963.3099.000	Autres charges du personnel			0.00		0.00	

Commune de Trient
Budget 2022

COMPTE DE RÉSULTATS		Budget 2022		Budget 2021		Comptes 2020	
		Charges	Revenus	Charges	Revenus	Charges	Revenus
963.34	Charges financières	8'500.00	0.00	8'500.00	0.00	12'366.20	0.00
963.3411.000	Perte de valeur immobilisation du PF	0.00					
963.3431.000	Les Combes, Frais d'entretien d'immeuble	2'500.00		2'500.00		3'639.75	
963.3431.100	Les Combes, Frais de chauffage	6'000.00		6'000.00		8'726.45	
963.44	Revenus financiers	0.00	88'800.00	0.00	115'000.00	0.00	146'050.30
963.4420.000	Dividende et placements du PF		0.00		25'000.00		67'850.30
963.4430.100	Loyer "Glacier"		21'600.00		22'800.00		11'000.00
963.4430.200	Loyer "Les Combes"		67'200.00		67'200.00		67'200.00
969	Patrimoine financier	0.00	0.00	0.00	0.00	0.00	0.00
969.44	Revenus financiers	0.00	0.00	0.00	0.00	0.00	0.00
969.4419.000	Impôts récupérés		0.00		0.00		0.00
97	Redistributions	0.00	200.00	0.00	0.00	0.00	327.80
971	Redistributions liées à la taxe sur le CO2	0.00	200.00	0.00	0.00	0.00	327.80
971.46	Revenus de transfert	0.00	200.00	0.00	0.00	0.00	327.80
971.4699.000	Redistribution de la taxe sur le CO2		200.00		0.00		327.80
99	Postes non ventilable	0.00	0.00	0.00	0.00	0.00	0.00
990	Amortissement du patrimoine administratif existant	0.00	0.00	0.00	0.00	0.00	0.00
990.38	Attribution à la réserve de politique budgétaire	0.00	0.00	0.00	0.00	0.00	0.00
990.3894.000	Attribution à la réserve de politique budgétaire		0.00		0.00		0.00
99	Postes non répartis	3'000.00	585'000.00	3'000.00	635'030.00	1'521.40	730'000.00
990	Amortissement du patrimoine administratif existant	3'000.00	585'000.00	3'000.00	635'030.00	1'521.40	730'000.00

Commune de Trient
Budget 2022

COMPTE DE RÉSULTATS		Budget 2022		Budget 2021		Comptes 2020	
		Charges	Revenus	Charges	Revenus	Charges	Revenus
990.39	Postes non ventilables	3'000.00	0.00	3'000.00	0.00	1'521.40	0.00
990.3930.000	Imputations internes déchets inconnus	3'000.00		3'000.00		1'521.40	
990.48	Prélèvement sur la réserve de politique budgétaire	0.00	585'000.00	0.00	635'030.00	0.00	730'000.00
990.4894.000	Prélèvement sur la réserve de politique budgétaire		585'000.00		635'030.00		730'000.00
TOTAL COMPTE DE RESULTATS		2'681'608.50	2'702'566.25	2'939'381.15	2'992'315.65	3'185'518.30	3'208'939.47
EXCÉDENT DE REVENU / CHARGE		20'957.75		52'934.50		23'421.17	

COMMUNE DE TRIENT

COMPTE DES INVESTISSEMENTS

		Budget 2022		Budget 2021		Comptes 2020	
		Dépenses	Recettes	Dépenses	Recettes	Dépenses	Recettes
0	ADMINISTRATION GÉNÉRALE	0.00	0.00	31'000.00	0.00	11'091.75	0.00
02	Services généraux	0.00	0.00	31'000.00	0.00	11'091.75	0.00
022	Services généraux	0.00	0.00	0.00	0.00	0.00	0.00
022.50	Immobilisations corporelles	0.00	0.00	0.00	0.00	0.00	0.00
022.5060.000	Mobilier et ordinateurs du Secrétariat						
029	Immeubles administratifs	0.00	0.00	31'000.00	0.00	11'091.75	0.00
029.50	Immobilisations corporelles	0.00	0.00	31'000.00	0.00	11'091.75	0.00
029.5040.000	Bâtiments communaux			16'000.00		11'091.75	
029.5060.000	Matériel informatique			15'000.00			
029.63	Subventions d'investissement acquises	0.00	0.00	0.00	0.00	0.00	0.00
029.6310.000	Subv. d'investissement cantonales Bâtiments communaux				0.00		0.00
2	FORMATION	0.00	0.00	0.00	0.00	0.00	0.00
21	Scolarité obligatoire	0.00	0.00	0.00	0.00	0.00	0.00
212	Degré secondaire I	0.00	0.00	0.00	0.00	0.00	0.00
212.50	Immobilisations corporelles	0.00	0.00	0.00	0.00	0.00	0.00
212.5060.000	Mobilier et ordinateurs du Centre scolaire						

		Budget 2022		Budget 2021		Comptes 2020	
		Dépenses	Recettes	Dépenses	Recettes	Dépenses	Recettes
213	Degré secondaire I	0.00	0.00	0.00	0.00	0.00	0.00
213.56	Subventions d'investissement propres	0.00	0.00	0.00	0.00	0.00	0.00
213.5620.000	Cycle d'Octodure de Martigny						
217	Bâtiments scolaires	0.00	0.00	0.00	0.00	0.00	0.00
217.50	Immobilisations corporelles	0.00	0.00	0.00	0.00	0.00	0.00
217.5040.000	Bâtiment école						
217.63	Subventions d'investissement acquises	0.00	0.00	0.00	0.00	0.00	0.00
217.6310.000	Subv. d'investissement cantonales école						
3	CULTURE, SPORTS ET LOISIRS, ÉGLISES	72'200.00	36'100.00	87'200.00	36'100.00	41'590.30	0.00
34	Sports et loisirs	72'200.00	36'100.00	87'200.00	36'100.00	41'590.30	0.00
342	Loisirs	72'200.00	36'100.00	87'200.00	36'100.00	41'590.30	0.00
342.50	Immobilisations corporelles	72'200.00	0.00	87'200.00	0.00	41'590.30	0.00
342.5010.000	Chemins pédestres	72'200.00		72'200.00		41'590.30	
342.5040.000	Parcs publics et places de jeux			15'000.00			
342.63	Subventions d'investissement propres	0.00	36'100.00	0.00	36'100.00	0.00	0.00
342.6310.000	Subvention cantonale		36'100.00		36'100.00		
35	Eglises et affaires religieuses	0.00	0.00	0.00	0.00	0.00	0.00
350	Eglise catholique romaine	0.00	0.00	0.00	0.00	0.00	0.00
350.56	Subventions d'investissement propres	0.00	0.00	0.00	0.00	0.00	0.00
350.5620.000	Réfection cure						
4	SANTÉ	0.00	0.00	400.00	0.00	0.00	0.00

		Budget 2022		Budget 2021		Comptes 2020	
		Dépenses	Recettes	Dépenses	Recettes	Dépenses	Recettes
615.6370.000	Contributions des propriétaires fonciers pour les routes						
617	Atelier et centre d'entretien	26'800.00	0.00	30'000.00	0.00	45'748.90	0.00
617.50	Immobilisations corporelles	26'800.00	0.00	30'000.00	0.00	45'748.90	0.00
617.5060.000	Véhicules communaux	26'800.00		30'000.00		45'748.90	
617.60	Report d'immobilisations corporelles dans le patrimoine financier	0.00	0.00	0.00	0.00	0.00	0.00
615.6060.000	Transfert véhicule au patrimoine financier						
7	PROTECTION DE L'ENVIRONNEMENT & AMÉNAGEMENT DU TERRITOIRE	790'000.00	550'000.00	724'500.00	550'000.00	716'871.50	594'539.50
71	Alimentation en eau	120'000.00	0.00	0.00	0.00	0.00	0.00
710	Approvisionnement en eau	120'000.00	0.00	0.00	0.00	0.00	0.00
710.50	Immobilisations corporelles	120'000.00	0.00	0.00	0.00	0.00	0.00
710.5030.000	Réseau d'eau potable	120'000.00					
710.5030.100	Réseau d'eau potable-raccordement lignes souterraines						
710.63	Subventions d'investissement acquises	0.00	0.00	0.00	0.00	0.00	0.00
710.6370.000	Taxes raccordement Réseau d'eau potable						
72	Traitement des eaux usées	0.00	0.00	63'500.00	0.00	7'751.20	0.00
720	Traitement des eaux usées	0.00	0.00	63'500.00	0.00	7'751.20	0.00
720.50	Immobilisations corporelles	0.00	0.00	45'000.00	0.00	0.00	0.00
720.5030.000	Réseau des eaux usées			45'000.00			
720.52	Immobilisations incorporelles	0.00	0.00	0.00	0.00	0.00	0.00
720.5290.000	Plan général d'évacuation des eaux (PGEE)						
720.56	Subventions d'investissement propres	0.00	0.00	18'500.00	0.00	7'751.20	0.00

		Budget 2022		Budget 2021		Comptes 2020	
		Dépenses	Recettes	Dépenses	Recettes	Dépenses	Recettes
720.5620.000	Step	0.00		18'500.00		7'751.20	
720.63	Subventions d'investissement acquises	0.00	0.00	0.00	0.00	0.00	0.00
720.6310.000	Subv. d'investissement cantonales Réseau des eaux usées						
720.6370.000	Taxes raccordements Réseau des eaux usées						
73	Gestion des déchets	20'000.00	0.00	1'800.00	0.00	5'557.40	3'779.00
730	Gestion des déchets	20'000.00	0.00	1'800.00	0.00	5'557.40	3'779.00
730.50	Immobilisations corporelles	20'000.00	0.00	1'800.00	0.00	5'557.40	0.00
730.5030.000	Déchetterie intercommunale	20'000.00		1'800.00		5'557.40	
730.63	Immobilisations corporelles	0.00	0.00	0.00	0.00	0.00	3'779.00
730.6370.000	Participation de tiers						3'779.00
74	Aménagements	650'000.00	550'000.00	659'200.00	550'000.00	594'765.20	495'011.20
741	Corrections de cours d'eau	650'000.00	550'000.00	659'200.00	550'000.00	594'765.20	495'011.20
741.50	Immobilisations corporelles	0.00	0.00	0.00	0.00	50'867.85	0.00
741.5020.000	Sécurisation du Trient						
741.5020.100	Aménagement du Trient					27'084.35	
741.5020.200	Revitalisation du Trient					23'783.50	
741.52	Immobilisations incorporelles	650'000.00	0.00	650'000.00	0.00	537'797.35	0.00
741.5290.000	Aménagement cours d'eau-infrastructures	650'000.00		650'000.00		537'797.35	
741.56	Subventions d'investissement propres	0.00	0.00	9'200.00	0.00	6'100.00	0.00
741.5610.000	Correction du Rhône	0.00		9'200.00		6'100.00	
741.63	Subventions d'investissement acquises	0.00	550'000.00	0.00	550'000.00	0.00	495'011.20

		Budget 2022		Budget 2021		Comptes 2020	
		Dépenses	Recettes	Dépenses	Recettes	Dépenses	Recettes
741.6310.000	Subv. d'investissement cantonales		550'000.00		550'000.00		11.20
741.6310.100	Subv. d'investissement cantonales Sécurisation du Trient						450'000.00
741.6310.200	Subv. d'investissement cantonales Plan d'aménagement du Trient						25'000.00
741.6310.300	Subv. d'investissement cantonales Revitalisation du Trient						20'000.00
741.6310.400	Participation de tiers						
745	Dangers naturels	0.00	0.00	0.00	0.00	103'467.70	95'749.30
745.50	Immobilisations corporelles	0.00	0.00	0.00	0.00	103'467.70	0.00
745.5030.000	Défense chutes de pierres - Tête Noire						
745.5030.100	Défense chutes de pierres - Gremé						39'129.25
745.5030.200	Défense chutes de pierres - Ban du For						64'338.45
745.52	Immobilisations incorporelles	0.00	0.00	0.00	0.00	0.00	0.00
745.5290.901	Plan d'alarme et d'intervention avalanches						
745.63	Subventions d'investissement acquises	0.00	0.00	0.00	0.00	0.00	95'749.30
745.6310.000	Subv. d'investissement cantonales - Tête Noire						
745.6310.100	Subv. d'investissement cantonales Gremé						31'905.15
745.6310.200	Subv. d'investissement cantonales Ban du For						63'844.15
77	Protection de l'environnement, autres	0.00	0.00	0.00	0.00	0.00	0.00
771	Cimetières, crématoires (en général)	0.00	0.00	0.00	0.00	0.00	0.00
771.50	Immobilisations corporelles	0.00	0.00	0.00	0.00	0.00	0.00
771.5030.000	Cimetière-Columbariums						
79	Organisation du territoire	0.00	0.00	0.00	0.00	5'330.00	0.00
790	Aménagement du territoire	0.00	0.00	0.00	0.00	5'330.00	0.00
790.50	Immobilisations corporelles	0.00	0.00	0.00	0.00	5'330.00	0.00

		Budget 2022		Budget 2021		Comptes 2020	
		Dépenses	Recettes	Dépenses	Recettes	Dépenses	Recettes
790.5000.000	Terrains					5'330.00	
790.52	Immobilisations incorporelles	0.00	0.00	0.00	0.00	0.00	0.00
790.5290.901	Plan de zone (PAZ)						
790.63	Subventions d'investissement acquises	0.00	0.00	0.00	0.00	0.00	0.00
790.6310.000	Subv. d'investissement cantonales Plan de zone (PAZ)						
8	ÉCONOMIE PUBLIQUE	343'000.00	229'100.00	343'000.00	215'100.00	428'304.05	276'300.00
81	Agriculture	93'000.00	79'100.00	343'000.00	215'100.00	27'338.20	17'300.00
812	Améliorations structurelles	0.00	0.00	250'000.00	150'000.00	27'338.20	17'300.00
812.5	Améliorations structurelles	0.00	0.00	250'000.00	0.00	27'338.20	0.00
812.5030.000	Améliorations structurelles			250'000.00		27'338.20	
812.6	Subventions d'investissement acquises	0.00	0.00	0.00	150'000.00	0.00	17'300.00
812.6310.000	Améliorations structurelles				150'000.00		17'300.00
819	Irrigation	93'000.00	79'100.00	93'000.00	65'100.00	0.00	0.00
819.50	Immobilisations corporelles	93'000.00	0.00	93'000.00	0.00	0.00	0.00
819.5020.000	Bisse du Trient	93'000.00		93'000.00			
819.63	Subventions d'investissement acquises	0.00	79'100.00	0.00	65'100.00	0.00	0.00
819.6310.000	Participation bisse du Trient		79'100.00		65'100.00		
	Participation Martigny-Combe 50 % solde non subventionné						
82	Sylviculture	250'000.00	150'000.00	0.00	0.00	355'079.65	259'000.00
820	Sylviculture	250'000.00	150'000.00	0.00	0.00	355'079.65	259'000.00
820.5	Immobilisations corporelles	250'000.00	0.00	0.00	0.00	355'079.65	0.00

		Budget 2022		Budget 2021		Comptes 2020	
		Dépenses	Recettes	Dépenses	Recettes	Dépenses	Recettes
820.5010.000	Route forestière Ban de la Berte					0.00	
820.5010.100	Route forestière des Preises	250'000.00				355'079.65	
820.63	Subventions d'investissement acquises	0.00	150'000.00	0.00	0.00	0.00	259'000.00
820.6310.000	Participation route des preises		150'000.00				259'000.00
84	Tourisme	0.00	0.00	0.00	0.00	10'811.80	0.00
840	Tourisme	0.00	0.00	0.00	0.00	10'811.80	0.00
840.5	Immobilisations corporelles	0.00	0.00	0.00	0.00	10'811.80	0.00
840.5030.000	Infrastructure					10'811.80	
87	Combustibles et énergie	0.00	0.00	0.00	0.00	35'074.40	0.00
871	Électricité	0.00	0.00	0.00	0.00	35'074.40	0.00
871.50	Immobilisations corporelles	0.00	0.00	0.00	0.00	35'074.40	0.00
871.5030.000	Réseau électrique					35'074.40	
871.63	Subventions d'investissement acquises	0.00	0.00	0.00	0.00	0.00	0.00
871.6370.000	Taxe racc. électricité						
TOTAL COMPTE DES INVESTISSEMENTS		1'412'000.00	815'200.00	1'266'980.00	801'200.00	1'330'524.15	870'839.50
INVESTISSEMENTS NETS			596'800.00		465'780.00		459'684.65

Commune de Trient
Tableau des amortissements

Bilan MCH2	Objet	Valeur au 31.12.2020	2021 - Amortissements projetés				Valeur au 31.12.2021	2022 - Amortissements projetés					
			Investissements B21	Solde avant amortissements	Amortissements B21	Amortissements Compl.		Investissements B22	Solde avant amortissements	% MCH2	Amortissements calculés	Amortissements B22	Valeur au 31.12.2022
1400.790	Terrains	20'237.00		20'237.00	1'700.00	18'536.00	1.00		1.00	0	0.00		1.00
1401.342	Chemins pédestres	158'061.00	36'100.00	194'161.00	10'900.00	183'260.00	1.00	36'100.00	36'101.00	10	3'610.10	3'610.00	32'491.00
1401.615	Routes communales	383'533.00	40'000.00	423'533.00	21'600.00	401'932.00	1.00	40'000.00	40'001.00	10	4'000.10	4'000.00	36'001.00
1401.821	Route forestière des Preises	141'612.45	127'900.00	269'512.45		269'511.45	1.00	100'000.00	100'001.00	10	10'000.10	10'000.00	90'001.00
1401.820	Route Ban de la Berte	1.00		1.00			1.00		1.00	10	0.00		1.00
1402.741	Sécurisation du Trient	189'584.00	100'000.00	289'584.00	14'500.00	275'083.00	1.00		1.00	7	0.00		1.00
1402.741	Aménagement du Trient	0.00		0.00			0.00		0.00	7	0.00		0.00
1402.741	Revitalisation du Trient	0.00		0.00			0.00		0.00	7	0.00		0.00
1402.741	Aménagement cours d'eau-infrastru	0.00		0.00			0.00	100'000.00	100'000.00	7	7'000.00	7'000.00	93'000.00
1403.710	Réseau d'eau potable	263'316.00		263'316.00	26'800.00	236'515.00	1.00	120'000.00	120'001.00	7	8'400.07	8'400.00	111'601.00
1403.710	Réseau d'eau potable-raccordemen	0.00		0.00			0.00		0.00	7	0.00		0.00
1403.720	Réseau des eaux usées	12'728.00	45'000.00	57'728.00	5'800.00	51'927.00	1.00		1.00	7	0.00		1.00
1403.750	Défense chutes de pierres - Tête No	28'421.00		28'421.00	2'800.00	25'620.00	1.00		1.00	7	0.00		1.00
1403.751	Défense chutes de pierres - Ban du	15'942.00		15'942.00	1'300.00	14'641.00	1.00		1.00	7	0.00		1.00
1403.752	Défense chutes de pierres - Gremé	132'213.00		132'213.00	12'800.00	119'412.00	1.00		1.00	7	0.00		1.00
1403.819	Irrigation	128'836.40		128'836.40		128'835.40	1.00		1.00	7	0.00		1.00
1403.819	Bisse du Trient	0.00		0.00	0.00	0.00	0.00	13'900.00	13'900.00	7	973.00	973.00	12'927.00
1403.840	Téléréseau	1.00		1.00			1.00		1.00	7	0.00		1.00
1403.860	Réseau électrique	150'525.00		150'525.00	12'200.00	138'324.00	1.00		1.00	7	0.00		1.00
1403.730	Déchetterie intercommunale	20'225.00	1'800.00	22'025.00	2'200.00	19'824.00	1.00	20'000.00	20'001.00	7	1'400.07	1'400.00	18'601.00
1404.029	Bâtiments communaux	187'812.00	16'000.00	203'812.00	80'800.00	123'005.00	7.00		7.00	8	0.00		7.00
1404.340	Parcs publics et places de jeux	80'604.00	15'000.00	95'604.00	9'600.00	86'003.00	1.00		1.00	8	0.00		1.00
1404.390	Cure	1.00		1.00			1.00		1.00	8	0.00		1.00
1404.615	Dépôt communal	258'233.00		258'233.00	17'500.00	240'732.00	1.00		1.00	8	0.00		1.00
1404.720	STEP	11'092.00	18'500.00	29'592.00	2'600.00	26'991.00	1.00		1.00	8	0.00		1.00
1406.022	Secrétariat - Mobilier, ordinateurs	1.00	15'000.00	15'001.00	6'000.00	9'000.00	1.00		1.00	40	0.00		1.00
1406.341	Mini-téléski	1.00		1.00			1.00		1.00	40	0.00		1.00
1406.617	Véhicules	51'466.00	30'000.00	81'466.00	19'700.00	61'765.00	1.00	26'800.00	26'801.00	40	10'720.40	10'720.00	16'081.00
1406.830	Panneaux publicitaires	27'065.00		27'065.00	8'700.00	18'364.00	1.00		1.00	40	0.00		1.00
1406.831	VTT électriques	6'487.00		6'487.00		6'486.00	1.00		1.00	40	0.00		1.00
1406.832	Tente manifestations	1.00		1.00			1.00		1.00	40	0.00		1.00
1406.833	Dameuse	1.00		1.00			1.00		1.00	40	0.00		1.00
1429.523	Etat Vs - dispo préhospitalier-inst.	0.00	1'280.00	1'280.00		1'280.00	0.00		0.00	50	0.00		0.00
1429.720	Plan général d'évacuation des eaux	0.00		0.00			0.00		0.00	50	0.00		0.00
1429.790	Remembrements "Combes-Morets"	1.00		1.00			1.00		1.00	50	0.00		1.00
1429.791	Plan d'affectation des zones (PAZ)	0.00		0.00			0.00		0.00	50	0.00		0.00
1429.812	Améliorations structurelles	49'855.15		49'855.15	22'000.00	27'854.15	1.00		1.00	50	0.00		1.00
1461.613	Routes cantonales	0.00	10'000.00	10'000.00	10'000.00		0.00	140'000.00	140'000.00	20	28'000.00	28'000.00	112'000.00
1461.741	Correction du Rhône	0.00	9'200.00	9'200.00	9'200.00		0.00		0.00	20	0.00		0.00
Totaux		2'317'856.00	465'780.00	2'783'636.00	298'700.00	2'484'901.00	35.00	596'800.00	596'835.00	12.42%	74'103.84	74'103.00	522'732.00

Compte de résultats échelonné		Compte 2020	Budget 2021	Budget 2022
Charges d'exploitation				
30 Charges de personnel	CHF	666'194.75	645'350.00	729'431.00
31 Charges de biens et services et autres charges d'exploitation	CHF	964'898.35	921'566.25	744'597.00
33 Amortissements du patrimoine administratif	CHF	263'890.65	299'980.00	46'103.00
35 Attributions aux fonds et financements spéciaux	CHF	113'159.57	112'440.00	7'223.00
36 Charges de transferts	CHF	652'146.41	754'877.50	1'141'354.50
37 Subventions redistribuées	CHF	-	-	-
Total des charges d'exploitation	CHF	2'660'289.73	2'734'213.75	2'668'708.50
Revenus d'exploitation				
40 Revenus fiscaux	CHF	669'634.25	733'000.00	786'000.00
41 Patentes et concessions	CHF	806'216.00	807'628.00	799'028.00
42 Taxes	CHF	305'538.22	162'030.00	191'600.00
43 Revenus divers	CHF	543'621.30	560'092.40	-
45 Prélèvements sur les fonds et financements spéciaux	CHF	39'194.70	-	-
46 Revenus de transferts	CHF	27'720.80	4'400.25	148'718.25
47 Subventions à redistribuer	CHF	-	-	-
Total des revenus d'exploitation	CHF	2'391'925.27	2'267'150.65	1'925'346.25
R1 Résultat provenant de l'activité d'exploitation		-268'364.46	-467'063.10	-743'362.25
34 Charges financières	CHF	519'339.95	195'104.00	9'900.00
44 Revenus financiers	CHF	85'492.80	87'135.00	189'220.00
R2 Résultat provenant de l'activité de financement	CHF	-433'847.15	-107'969.00	179'320.00
O1 Résultat provenant de l'activité opérationnelle (R1 + R2)		-702'211.61	-575'032.10	-564'042.25
38 Charges extraordinaires	CHF	4'367.22	7'063.40	-
48 Revenus extraordinaires	CHF	730'000.00	635'030.00	585'000.00
E1 Résultat provenant de l'activité extraordinaire	CHF	725'632.78	627'966.60	585'000.00
Résultat total du compte de résultats (O1 + E1)	CHF	23'421.17	52'934.50	20'957.75

Aperçu du compte de résultats et investissements	Compte 2020	Budget 2021	Budget 2022
--	----------------	----------------	----------------

Compte de résultats				
Résultat avant amortissements comptables				
Charges financières	- CHF	2'808'468.08	2'526'961.15	2'598'032.50
Revenus financiers	+ CHF	2'439'744.77	2'357'285.65	2'117'566.25
Marge d'autofinancement (négative)	= CHF	368'723.31	169'675.50	480'466.25
Marge d'autofinancement	= CHF	-	-	-
Résultat après amortissements comptables				
Marge d'autofinancement (négative)	- CHF	368'723.31	169'675.50	480'466.25
Marge d'autofinancement	+ CHF	-	-	-
Amortissements planifiés	- CHF	263'890.65	299'980.00	76'353.00
Attributions aux fonds et financements spéciaux	- CHF	113'159.57	112'440.00	7'223.00
Prélèvements sur les fonds et financements spéciaux	+ CHF	39'194.70	-	-
Réévaluations des prêts du PA	- CHF	-	-	-
Réévaluations des participations du PA	- CHF	-	-	-
Attributions au capital propre	- CHF	-	-	-
Réévaluations PA	+ CHF	-	-	-
Prélèvements sur le capital propre	+ CHF	730'000.00	635'030.00	585'000.00
Excédent de charges	= CHF	-	-	-
Excédent de revenus	= CHF	23'421.17	52'934.50	20'957.75

Compte des investissements				
Dépenses	+ CHF	1'330'524.15	1'266'980.00	1'412'000.00
Recettes	- CHF	870'839.50	801'200.00	815'200.00
Investissements nets	= CHF	459'684.65	465'780.00	596'800.00
Investissements nets (négatifs)	= CHF	-	-	-

Financement				
Marge d'autofinancement (négative)	- CHF	368'723.31	169'675.50	480'466.25
Marge d'autofinancement	+ CHF	-	-	-
Investissements nets	- CHF	459'684.65	465'780.00	596'800.00
Investissements nets (négatifs)	+ CHF	-	-	-
Insuffisance de financement	= CHF	828'407.96	635'455.50	1'077'266.25
Excédent de financement	= CHF	-	-	-

Aperçu du compte annuel		Compte 2020		Budget 2021		Budget 2022	
Compte de résultats		Charges	Revenus	Charges	Revenus	Charges	Revenus
Total des charges (amortissements inclus)		3'185'518.30		2'939'381.15		2'681'608.50	
Total des revenus			3'208'939.47		2'992'315.65		2'702'566.25
Excédent de revenus		23'421.17		52'934.50		20'957.75	
Excédent de charges			-		-		-
Total		3'208'939.47	3'208'939.47	2'992'315.65	2'992'315.65	2'702'566.25	2'702'566.25
Compte des investissements		Dépenses	Recettes	Dépenses	Recettes	Dépenses	Recettes
Total des dépenses reportées au bilan		1'330'524.15		1'266'980.00		1'412'000.00	
Total des recettes reportées au bilan			870'839.50		801'200.00		815'200.00
Investissements nets 3)			459'684.65		465'780.00		596'800.00
Total		1'330'524.15	1'330'524.15	1'266'980.00	1'266'980.00	1'412'000.00	1'412'000.00
Financement							
Report des investissements nets		459'684.65		465'780.00		596'800.00	
Report des amortissements planifiés du patrimoine administratif			263'890.65		299'980.00		76'353.00
Report attributions aux fonds et financements spéciaux			113'159.57		112'440.00		7'223.00
Report prélèvements sur les fonds et financements spéciaux		39'194.70		-		-	
Report réévaluation prêts du PA			-		-		-
Report réévaluation des participations du PA			-		-		-
Report attributions au capital propre			-		-		-
Report réévaluation du PA			-		-		-
Report prélèvements sur le capital propre		730'000.00		635'030.00		585'000.00	
Excédent de revenus du compte de résultats			23'421.17		52'934.50		20'957.75
Excédent de charges du compte de résultats			-		-		-
Excédent de financement							
Insuffisance de financement			828'407.96		635'455.50		1'077'266.25
Total		1'228'879.35	1'228'879.35	1'100'810.00	1'100'810.00	1'181'800.00	1'181'800.00
Modification du capital							
Report de l'excédent de financement			-		-		-
Report de l'insuffisance de financement		828'407.96		635'455.50		1'077'266.25	
Report des dépenses d'investissement au bilan			1'330'524.15		1'266'980.00		1'412'000.00
Report des recettes d'investissement au bilan		870'839.50		801'200.00		815'200.00	
Report des amortissements planifiés du patrimoine administratif		263'890.65		299'980.00		76'353.00	
Report réévaluation prêts du PA			-		-		-
Report réévaluation des participations du PA			-		-		-
Report attributions aux fonds et financements spéciaux capitaux tiers			-		-		-
Report réévaluation du PA			-		-		-
Report prélèvements sur les fonds et financements spéciaux capitaux tiers			39'194.70		-		-
Augmentation du capital propre							
Diminution du capital propre			593'419.26		469'655.50		556'819.25
Total		1'963'138.11	1'963'138.11	1'736'635.50	1'736'635.50	1'968'819.25	1'968'819.25

3) Remarque: si négatif = excédent de recettes du compte des investissements

Compte de résultats selon les tâches	Compte 2020		Budget 2021		Budget 2022	
	Charges	Revenus	Charges	Revenus	Charges	Revenus
0 Administration générale	531'005.90	17'227.50	569'076.00	14'320.00	515'339.00	14'320.00
1 Ordre et sécurité publics, défense	70'773.57	7'644.30	76'030.00	7'200.00	68'026.00	7'200.00
2 Formation	153'046.71	3'979.00	139'450.75	3'350.25	185'171.50	7'418.25
3 Culture, sports et loisirs, église	112'686.32	1'537.00	98'519.00	800.00	224'149.00	800.00
4 Santé	44'807.30	-	21'090.00	-	47'200.00	-
5 Prévoyance sociale	319'623.60	40'482.05	352'100.00	1'400.00	313'948.00	3'000.00
6 Trafic et télécommunications	464'795.15	38'654.20	412'315.00	-	432'192.00	2'500.00
7 Protection de l'environnement et aménagement du territoire	270'470.78	176'145.00	262'592.40	171'542.40	352'297.00	199'900.00
8 Economie publique	646'606.32	359'864.35	766'002.00	389'100.00	344'992.00	43'100.00
9 Finances et impôts	571'702.65	2'563'406.07	242'206.00	2'404'603.00	198'294.00	2'424'328.00
Total des charges et des revenus	3'185'518.30	3'208'939.47	2'939'381.15	2'992'315.65	2'681'608.50	2'702'566.25
Excédent de charges		-		-		-
Excédent de revenus	23'421.17		52'934.50		20'957.75	

Compte de résultats selon les natures

Compte 2020

Budget 2021

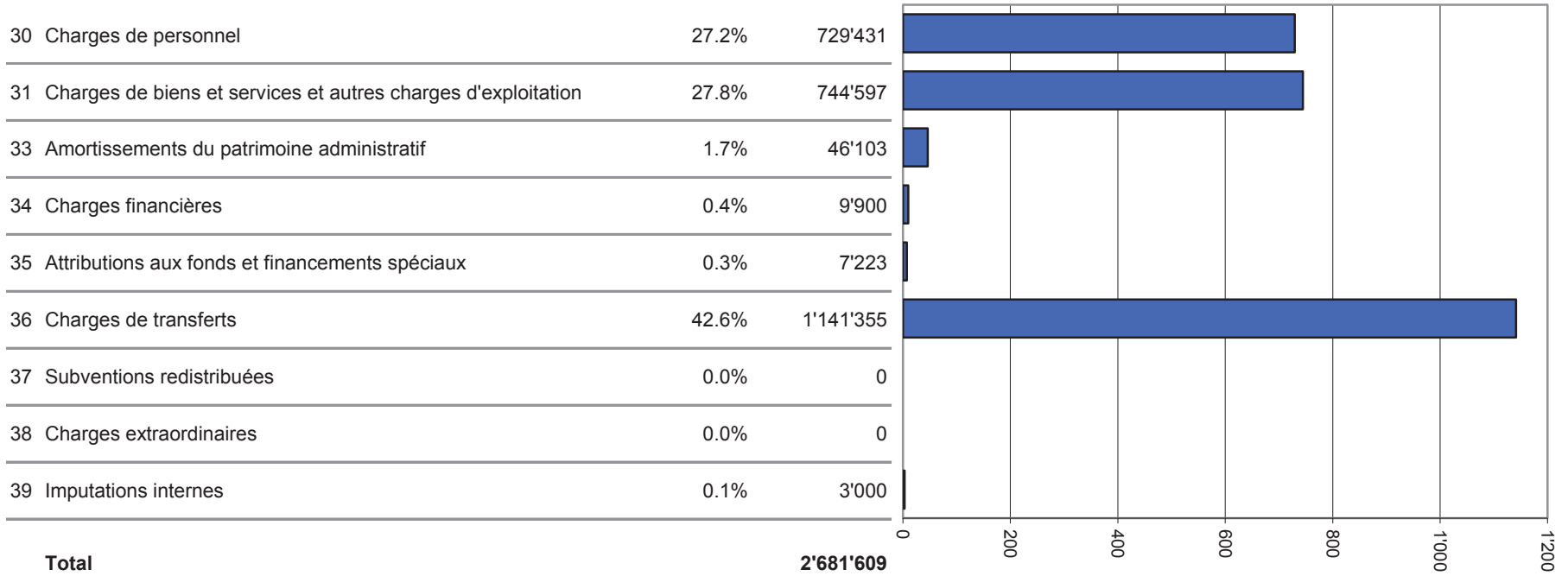
Budget 2022

	Compte 2020		Budget 2021		Budget 2022	
	Charges	Revenus	Charges	Revenus	Charges	Revenus
30 Charges de personnel	666'194.75		645'350.00		729'431.00	
31 Charges de biens et services et autres charges d'exploitation	964'898.35		921'566.25		744'597.00	
33 Amortissements du patrimoine administratif	263'890.65		299'980.00		46'103.00	
34 Charges financières	519'339.95		195'104.00		9'900.00	
35 Attributions aux fonds et financements spéciaux	113'159.57		112'440.00		7'223.00	
36 Charges de transferts	652'146.41		754'877.50		1'141'354.50	
37 Subventions redistribuées	-		-		-	
38 Charges extraordinaires	4'367.22		7'063.40		-	
39 Imputations internes	1'521.40		3'000.00		3'000.00	
40 Revenus fiscaux		669'634.25		733'000.00		786'000.00
41 Patentes et concessions		806'216.00		807'628.00		799'028.00
42 Taxes		305'538.22		162'030.00		191'600.00
43 Revenus divers		543'621.30		560'092.40		-
44 Revenus financiers		85'492.80		87'135.00		189'220.00
45 Prélèvements sur les fonds et financements spéciaux		39'194.70		-		-
46 Revenus de transferts		27'720.80		4'400.25		148'718.25
47 Subventions à redistribuer		-		-		-
48 Revenus extraordinaires		730'000.00		635'030.00		585'000.00
49 Imputations internes		1'521.40		3'000.00		3'000.00
Total des charges et des revenus	3'185'518.30	3'208'939.47	2'939'381.15	2'992'315.65	2'681'608.50	2'702'566.25
Excédent de charges		-		-		-
Excédent de revenus	23'421.17		52'934.50		20'957.75	

Compte des investissements selon les tâches		Compte 2020		Budget 2021		Budget 2022	
		Dépenses	Recettes	Dépenses	Recettes	Dépenses	Recettes
0	Administration générale	16'421.75	-	31'000.00	-	-	-
1	Ordre et sécurité publics, défense	-	-	-	-	-	-
2	Formation	-	-	-	-	-	-
3	Culture, sports et loisirs, église	-	-	15'000.00	-	72'200.00	36'100.00
4	Santé	-	-	400.00	-	-	-
5	Prévoyance sociale	880.50	-	880.00	-	-	-
6	Trafic et télécommunications	131'786.05	-	80'000.00	-	206'800.00	-
7	Protection de l'environnement et aménagement du territoire	711'541.50	594'539.50	724'500.00	550'000.00	790'000.00	550'000.00
8	Economie publique	469'894.35	276'300.00	415'200.00	251'200.00	343'000.00	229'100.00
9	Finances et impôts	-	-	-	-	-	-
Total des dépenses et des recettes		1'330'524.15	870'839.50	1'266'980.00	801'200.00	1'412'000.00	815'200.00
Excédent de dépenses			459'684.65		465'780.00		596'800.00
Excédent de recettes		-		-		-	

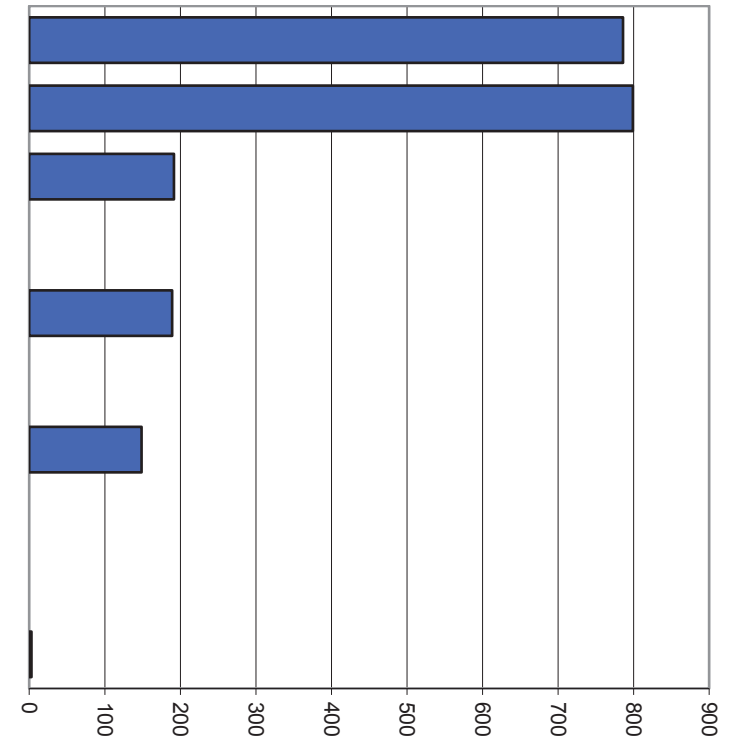
Compte des investissements selon les natures	Compte 2020		Budget 2021		Budget 2022	
	Dépenses	Recettes	Dépenses	Recettes	Dépenses	Recettes
50 Immobilisations corporelles	1'365'308.80		1'246'500.00		622'000.00	
51 Investissements pour le compte de tiers	-		-		-	
52 Immobilisations incorporelles	-		-		650'000.00	
54 Prêts	-		-		-	
55 Participations et capital social	-		-		-	
56 Propres subventions d'investissement	-34'784.65		20'480.00		140'000.00	
57 Subventions d'investissement redistribuées	-		-		-	
60 Transferts au patrimoine financier		-		-		-
61 Remboursements		-		-		-
62 Transferts d'immobilisations incorporelles		-		-		-
63 Subventions d'investissement acquises		3'779.00		801'200.00		815'200.00
64 Remboursement de prêts		-		-		-
65 Transferts de participations		-		-		-
66 Remboursement de subventions d'investissement propres		867'060.50		-		-
67 Subventions d'investissement à redistribuer		-		-		-
Total des dépenses et des recettes	1'330'524.15	870'839.50	1'266'980.00	801'200.00	1'412'000.00	815'200.00
Excédent de dépenses		459'684.65		465'780.00		596'800.00
Excédent de recettes	-		-		-	

Compte de résultats selon les natures, charges



Compte de résultats selon les natures, revenus

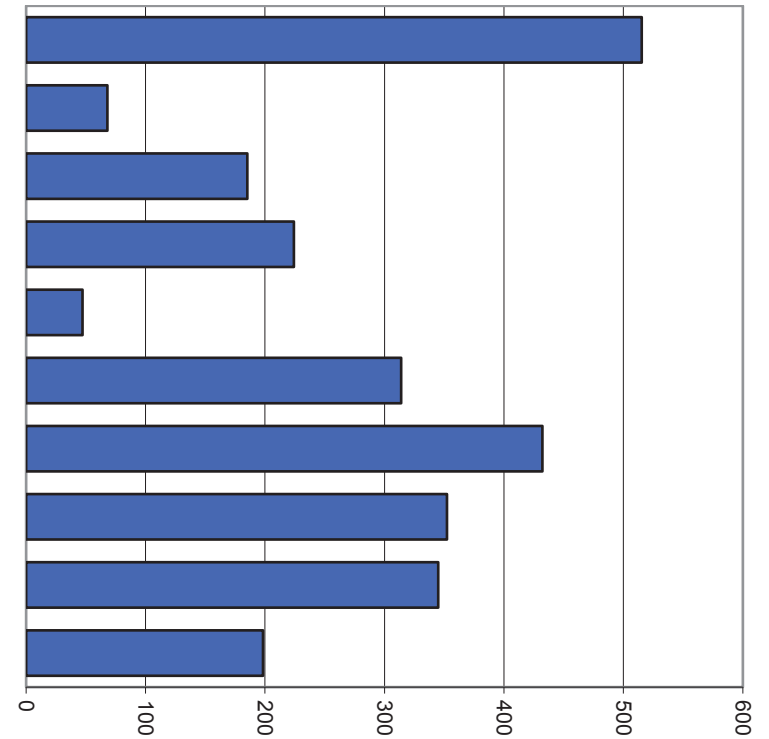
40 Revenus fiscaux	29.1%	786'000
41 Patentes et concessions	29.6%	799'028
42 Taxes	7.1%	191'600
43 Revenus divers	0.0%	0
44 Revenus financiers	7.0%	189'220
45 Prélèvements sur les fonds et financements spéciaux	0.0%	0
46 Revenus de transferts	5.5%	148'718
47 Subventions à redistribuer	0.0%	0
48 Revenus extraordinaires	0.0%	0
49 Imputations internes	0.1%	3'000
Total		2'702'566



Milliers

Compte de résultats selon les tâches, charges

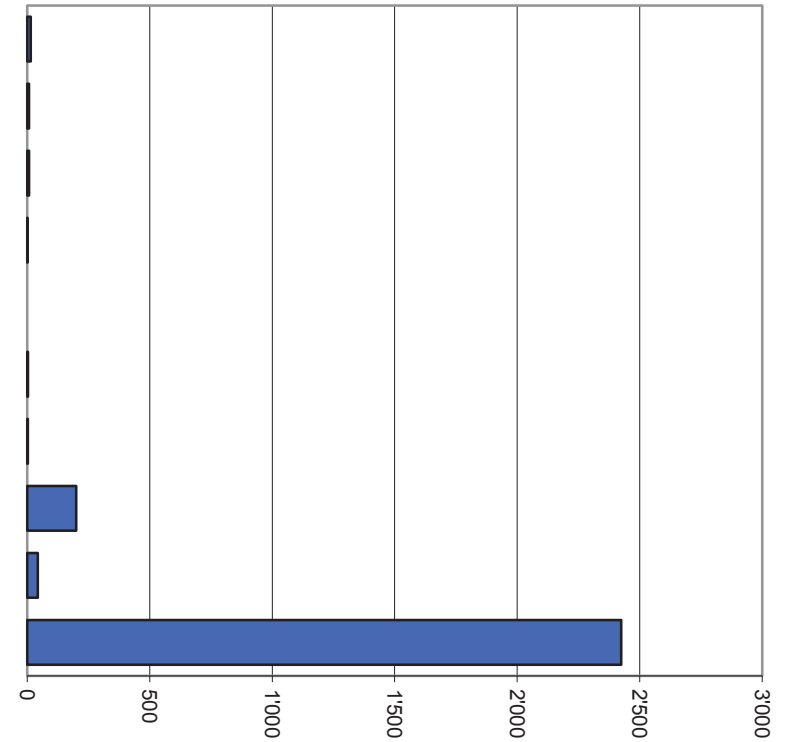
0	Administration générale	19.2%	515'339
1	Ordre et sécurité publics, défense	2.5%	68'026
2	Formation	6.9%	185'172
3	Culture, sports et loisirs, église	8.4%	224'149
4	Santé	1.8%	47'200
5	Prévoyance sociale	11.7%	313'948
6	Trafic et télécommunications	16.1%	432'192
7	Protection de l'environnement et aménagement du territoire	13.1%	352'297
8	Economie publique	12.9%	344'992
9	Finances et impôts	7.4%	198'294
Total			2'681'609



Milliers

Compte de résultats selon les tâches, revenus

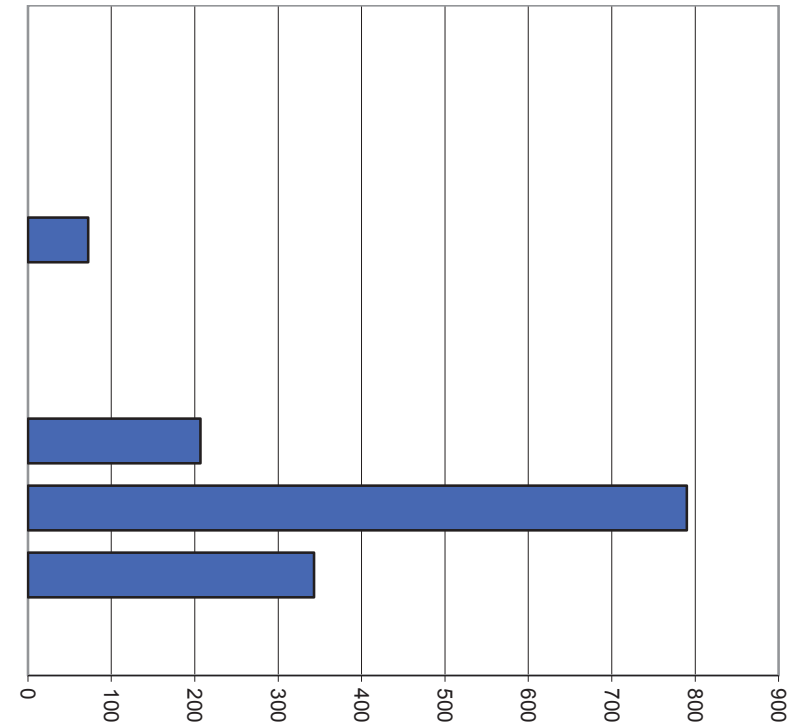
0	Administration générale	0.5%	14'320
1	Ordre et sécurité publics, défense	0.3%	7'200
2	Formation	0.3%	7'418
3	Culture, sports et loisirs, église	0.0%	800
4	Santé	0.0%	0
5	Prévoyance sociale	0.1%	3'000
6	Trafic et télécommunications	0.1%	2'500
7	Protection de l'environnement et aménagement du territoire	7.4%	199'900
8	Economie publique	1.6%	43'100
9	Finances et impôts	89.7%	2'424'328
Total			2'702'566



Milliers

Compte des investissements selon les tâches, dépenses

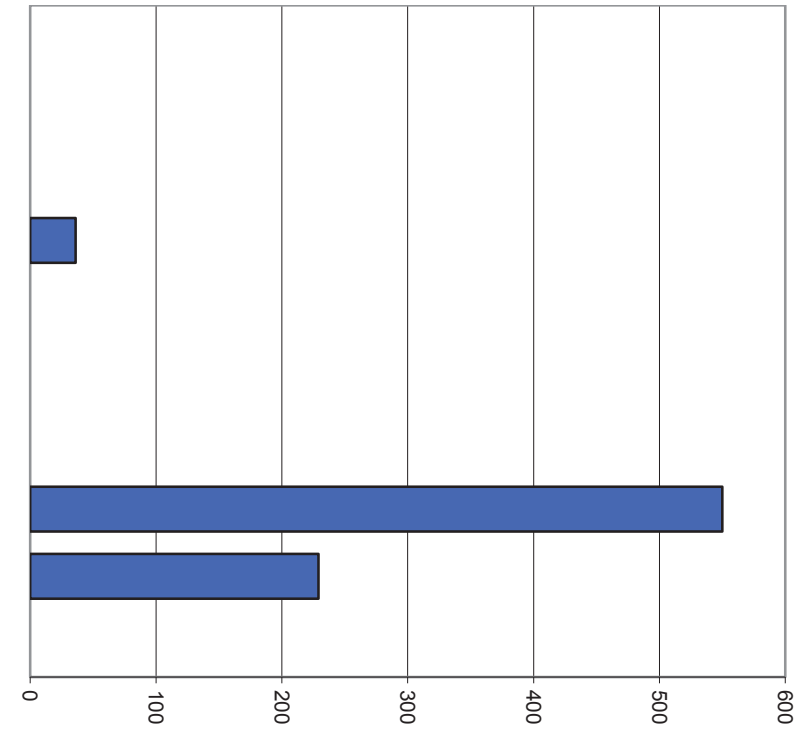
0	Administration générale	0.0%	0
1	Ordre et sécurité publics, défense	0.0%	0
2	Formation	0.0%	0
3	Culture, sports et loisirs, église	5.1%	72'200
4	Santé	0.0%	0
5	Prévoyance sociale	0.0%	0
6	Trafic et télécommunications	14.6%	206'800
7	Protection de l'environnement et aménagement du territoire	55.9%	790'000
8	Economie publique	24.3%	343'000
9	Finances et impôts	0.0%	0
Total			1'412'000



Milliers

Compte des investissements selon les tâches, recettes

0	Administration générale	0.0%	0
1	Ordre et sécurité publics, défense	0.0%	0
2	Formation	0.0%	0
3	Culture, sports et loisirs, église	4.4%	36'100
4	Santé	0.0%	0
5	Prévoyance sociale	0.0%	0
6	Trafic et télécommunications	0.0%	0
7	Protection de l'environnement et aménagement du territoire	67.5%	550'000
8	Economie publique	28.1%	229'100
9	Finances et impôts	0.0%	0
Total			815'200



Milliers

Aperçu des indicateurs financiers

	Compte	Budget	Budget	
1. Taux d'endettement net (I1)	2020	2021	2022	Moyenne
Dettes nettes en % des revenus fiscaux	-998.2%	-825.2%	-632.5%	-808.9%

Valeurs indicatives

< 100%	bon
100% - 150%	suffisant
> 150%	mauvais

	2020	2021	2022	Moyenne
2. Degré d'autofinancement (I2)				
Autofinancement en % des investissements nets	-80.2%	-36.4%	-80.5%	-66.9%

Valeurs indicatives

> 100%	haute conjoncture
80% - 100%	cas normal
50% - 80%	récession

	2020	2021	2022	Moyenne
3. Part des charges d'intérêts (I3)				
Charges d'intérêts nets en % des revenus courants	0.0%	0.0%	-3.8%	-1.2%

Valeurs indicatives

0% - 4%	bon
4% - 9%	suffisant
> 9%	mauvais

	2020	2021	2022	Moyenne
4. Dette brute par rapport aux revenus (I4)				
Dette brute en % des revenus courants	34.4%	63.2%	121.3%	70.6%

Valeurs indicatives

< 50%	très bon
50% - 100%	bon
100% - 150%	moyen
150% - 200%	mauvais
> 200%	critique

	2020	2021	2022	Moyenne
5. Proportion des investissements (I5)				
Investissements bruts en % des dépenses totales	32.2%	33.5%	35.2%	33.6%

Valeurs indicatives

< 10%	eff. d'inv. faible
10% - 20%	eff. d'inv. moyen
20% - 30%	eff. d'inv. élevé
> 30%	eff. d'inv. très élevé

	2020	2021	2022	Moyenne
6. Part du service de la dette (I6)				
Service de la dette en % des revenus courants	10.7%	12.7%	-0.2%	8.1%

Valeurs indicatives

< 5%	charge faible
5% - 15%	charge acceptable
> 15%	charge forte

	2020	2021	2022	Moyenne
7. Dette nette 1 par habitant (I7)				
Dettes nettes par habitant	-40509	-37108	-30687	-36131

Valeurs indicatives

< 0 CHF	patrimoine net
0 - 1000 CHF	endettement faible
1001 - 2500 CHF	endettement moyen
2501 - 5000 CHF	endettement important
> 5000 CHF	endettement très important

	2020	2021	2022	Moyenne
8. Taux d'autofinancement (I8)				
Autofinancement en % des revenus courants	-14.9%	-7.2%	-22.7%	-14.7%

Valeurs indicatives

> 20%	bon
10% - 20%	moyen
< 10%	mauvais

Evolution indicateurs	Comptes	Budget	Budget
	2020	2021	2022
1. Taux d'endettement net (I1)	-998.17%	-825.18%	-632.49%
	bon	bon	bon
2. Degré d'autofinancement (I2)	-80.21%	-36.43%	-80.51%
	récession	récession	récession
3. Part des charges d'intérêts (I3)	0.00%	0.00%	-3.80%
	bon	bon	bon
4. Dette brute par rapport aux revenus (I4)	34.42%	63.21%	121.32%
	très bon	bon	moyen
5. Proportion des investissements (I5)	32.19%	33.48%	35.24%
	eff. d'inv. très élevé	eff. d'inv. très élevé	eff. d'inv. très élevé
6. Part du service de la dette (I6)	10.65%	12.74%	-0.19%
	charge acceptable	charge acceptable	charge faible
7. Dette nette 1 par habitant (I7)	-40509	-37108	-30687
	patrimoine net	patrimoine net	patrimoine net
8. Taux d'autofinancement (I8)	-14.88%	-7.21%	-22.72%
	mauvais	mauvais	mauvais