



Commune de Trient

Budget 2023



AUX CITOYENNES ET CITOYENS DE LA COMMUNE DE TRIENT

Municipalité de Trient
1929 Trient

CONVOCATION

Pour le 19 décembre 2022

A) ASSEMBLEE BOURGEOISIALE A 19H00

1. Approbation du procès-verbal de l'assemblée du 19 décembre 2021 ([documents à télécharger](#))
2. Budget 2023
 - ◆ Présentation du budget
 - ◆ Approbation du budget
3. Divers

B) ASSEMBLEE PRIMAIRE A 19H15

1. Approbation du procès-verbal de l'assemblée du 19 décembre 2021 ([documents à télécharger](#))
2. Budget 2023
 - ◆ Aperçu de la planification financière 2023 – 2025
 - ◆ Décisions fiscales 2023
 - ◆ Présentation du budget
 - ◆ Approbation du budget
3. Rapport des commissions
4. Divers

Les détails des budgets 2023, sont à disposition des intéressés au bureau communal ou sur le site internet à la page : <http://trient.ch/administration/comptes-et-budgets>

Trient, le 28 novembre 2022

L'ADMINISTRATION COMMUNALE

Commune de Trient

Message du conseil communal sur le budget 2023

Mesdames, Messieurs,

Nous avons le plaisir de vous remettre, en annexe, le budget 2023 de la Municipalité. A ces documents sont joints le message de l'exécutif et les divers commentaires explicatifs des principales dépenses prévues pour l'année 2023.

Message introductif

Une nouveauté importante avait fait son arrivée avec le budget 2022 déjà, à savoir l'introduction du MCH2 (Modèle Comptable Harmonisé 2) pour l'ensemble des communes, respectivement des bourgeoisies, du Canton du Valais. Pour rappel, la nomenclature, la numérotation des comptes et quelques principes comptables ont ainsi été modifiés dans le but d'harmoniser toutes ces comptabilités. Nous espérons que vous allez rapidement vous familiariser avec cette nouvelle manière de présenter les budgets et les comptes. Il sera cependant difficile de faire une comparaison directe entre le budget 2023 et les comptes 2021 tenus selon l'ancien modèle comptable. Il sera également difficile de comparer les indicateurs, ces derniers ayant également changé.

1. Aperçu général

La nouvelle manière de présenter les comptes communaux est différente de la version MCH1. Pour le calcul de la marge d'autofinancement, les prélèvements et les attributions aux financements spéciaux (Fr. 8'700.-) ainsi que le prélèvement annuel dans le fonds communal (Fr. 500'000.-) n'entrent plus dans ce calcul et qui engendre une interprétation plus en adéquation avec le train de vie du ménage communal.

Comme il a été souvent relevé, sans le fonds communal, il ne serait tout simplement pas possible de maintenir toutes les aides annuelles apportées aux citoyens. Au vu de la situation actuelle due au renchérissement, l'adaptation des salaires sera effectuée selon les taux en vigueur.

Avec un total de charges financières de Fr. 3'153'787.- et un total de revenus de Fr. 2'844'121.-, le compte de résultats présente une marge d'autofinancement négative de Fr. 309'666.- (en diminution de Fr. 170'800.- par rapport au budget 2022).

Après comptabilisation des points mentionnés ci-dessus, ainsi que des amortissements de Fr.156'082.-, l'excédent de revenus se monte à Fr. 25'552.-

Compte de résultats				
Résultat avant amortissements comptables				
Charges financières	- CHF	8'339'650.20	2'598'032.50	2'712'165.00
Revenus financiers	+ CHF	10'915'475.59	2'117'566.25	2'402'499.00
Marge d'autofinancement (négative)	= CHF	-	480'466.25	309'666.00
Marge d'autofinancement	= CHF	2'575'825.39	-	-
Résultat après amortissements comptables				
Marge d'autofinancement (négative)	- CHF	-	480'466.25	309'666.00
Marge d'autofinancement	+ CHF	2'575'825.39	-	-
Amortissements planifiés	- CHF	2'576'303.15	76'353.00	156'082.00
Attributions aux fonds et financements spéciaux	- CHF	115'506.75	7'223.00	8'700.00
Prélèvements sur les fonds et financements spéciaux	+ CHF	27'886.35	-	-
Réévaluations des prêts du PA	- CHF	39'649.60	-	-
Réévaluations des participations du PA	- CHF	380'595.66	-	-
Attributions au capital propre	- CHF	-	-	-
Réévaluations PA	+ CHF	-	-	-
Prélèvements sur le capital propre	+ CHF	585'000.00	585'000.00	500'000.00
Excédent de charges	= CHF	-	-	-
Excédent de revenus	= CHF	76'656.58	20'957.75	25'552.00

Avec un total de dépenses de Fr. 2'651'900.- et un total de recettes de Fr. 2'236'080.-, le compte d'investissements présente un résultat net de Fr. 415'820.-

Compte des investissements				
Dépenses	+ CHF	642'573.90	1'412'000.00	2'651'900.00
Recettes	- CHF	373'440.70	815'200.00	2'236'080.00
Investissements nets	= CHF	269'133.20	596'800.00	415'820.00
Investissements nets (négatifs)	= CHF	-	-	-

2. Evolution de la fortune et des engagements

La marge d'autofinancement négative augmentée des investissements nets, le compte de financement présente une insuffisance de Fr. 725'486.- (en diminution de Fr. 351'780.25.- par rapport au budget 2022).

Financement				
Marge d'autofinancement (négative)	- CHF	-	480'466.25	309'666.00
Marge d'autofinancement	+ CHF	2'575'825.39	-	-
Investissements nets	- CHF	269'133.20	596'800.00	415'820.00
Investissements nets (négatifs)	+ CHF	-	-	-
Insuffisance de financement	= CHF	-	1'077'266.25	725'486.00
Excédent de financement	= CHF	2'306'692.19	-	-

Selon les prévisions budgétaires, la fortune qui se montait à Fr. 3'083'784.- au 31.12.2021 passera à Fr. 3'130'294.- au 31.12.2023.

La dette brute ou les engagements de Fr. 4'728'329.- au 31.12.2021 passera à Fr. 6'531'082.- au 31.12.2023 en fonction des insuffisances de financement relevés ci-dessus.

Modification des engagements

Variation capitaux de tiers	-2'219'072	1'077'266	725'486
Capitaux de tiers	4'728'329	5'805'596	6'531'082

3. Comptes de résultats échelonné

La recommandation n° 4 sur la présentation du compte de résultat prévoit deux niveaux de résultat. Le premier renseigne sur le résultat opérationnel (exploitation et financement) et le deuxième sur le résultat extraordinaire. Le résultat total du compte modifie l'excédent ou le découvert au bilan. Les imputations internes ne sont pas présentées et les attributions et prélèvements sur les fonds figurent dans le premier niveau.

Les charges d'exploitation, amortissements compris, se montent à Fr. 3'305'569.-. Les revenus d'exploitation se montent à Fr. 2'643'901.-. Ainsi, le résultat provenant de l'activité d'exploitation affiche une perte de Fr. 661'668.-.

Le résultat provenant de l'activité de financement (charges et revenus financiers) se monte à Fr. 187'220.-.

Il est constaté que grâce au prélèvement dans le fonds communal la perte opérationnelle de l'activité d'exploitation et de financement est réduite et présente un excédent de Fr. 25'552.-.

Compte de résultats échelonné		Compte 2021	Budget 2022	Budget 2023
Charges d'exploitation				
30 Charges de personnel	CHF	664'963.45	729'431.00	786'733.00
31 Charges de biens et services et autres charges d'exploitation	CHF	1'083'654.87	744'597.00	763'505.00
33 Amortissements du patrimoine administratif	CHF	2'436'430.20	46'103.00	89'632.00
35 Attributions aux fonds et financements spéciaux	CHF	115'506.75	7'223.00	8'700.00
36 Charges de transferts	CHF	768'748.76	1'141'354.50	1'215'377.00
37 Subventions redistribuées	CHF	-	-	-
Total des charges d'exploitation	CHF	5'069'304.03	2'668'708.50	2'863'947.00
Revenus d'exploitation				
40 Revenus fiscaux	CHF	776'571.00	786'000.00	708'000.00
41 Patentes et concessions	CHF	6'909'946.05	799'028.00	1'111'973.00
42 Taxes	CHF	637'563.28	191'600.00	229'647.00
43 Revenus divers	CHF	2'464'714.69	-	-
45 Prélèvements sur les fonds et financements spéciaux	CHF	27'886.35	-	-
46 Revenus de transferts	CHF	34'790.30	148'718.25	152'659.00
47 Subventions à redistribuer	CHF	-	-	-
Total des revenus d'exploitation	CHF	10'851'471.67	1'925'346.25	2'202'279.00
R1 Résultat provenant de l'activité d'exploitation		5'782'167.64	-743'362.25	-661'668.00
34 Charges financières	CHF	6'378'118.48	9'900.00	10'000.00
44 Revenus financiers	CHF	90'138.27	189'220.00	197'220.00
R2 Résultat provenant de l'activité de financement	CHF	-6'287'980.21	179'320.00	187'220.00
O1 Résultat provenant de l'activité opérationnelle (R1 + R2)		-505'812.57	-564'042.25	-474'448.00
38 Charges extraordinaires	CHF	2'530.85	-	-
48 Revenus extraordinaires	CHF	585'000.00	585'000.00	500'000.00
E1 Résultat provenant de l'activité extraordinaire	CHF	582'469.15	585'000.00	500'000.00
Résultat total du compte de résultats (O1 + E1)	CHF	76'656.58	20'957.75	25'552.00

4. A ce jour, il n'y a pas de crédit d'engagement ou de crédits complémentaires.

Charges d'exploitation

La présentation du budget des charges d'exploitation appelle les commentaires suivants :

Amortissements du patrimoine administratif

Les amortissements des actifs appartenant au patrimoine administratif s'effectuent en fonction de la durée d'utilisation et de la catégorie d'immobilisations. La règle de l'ordonnance sur la gestion financière des communes (art. 51 de l'OGFCo du 26.09.2012) qui exigeait un taux d'amortissement de 10% sur la valeur résiduelle du patrimoine administratif ne s'applique plus avec l'entrée en vigueur de la nouvelle ordonnance (art. 62 de l'OGFCo du 24.02.2021).

Ainsi, le Conseil communal a fixé le taux d'amortissement, selon le type d'actif, à l'intérieur des fourchettes recommandées, pour 5 ans au minimum, comme suit :

▪ Compte de bilan 1400	Terrains	0%
▪ Compte de bilan 1401	Routes et voies de communication	10%
▪ Compte de bilan 1402	Aménagement des cours d'eau	7%
▪ Compte de bilan 1403	Autres travaux de génie-civil	7%
▪ Compte de bilan 1404	Bâtiments	8%
▪ Compte de bilan 1405	Forêts	0%
▪ Compte de bilan 1406	Véhicules, Biens meubles	40%
▪ Compte de bilan 1409	Autres immobilisations corporelles	50%
▪ Compte de bilan 142	Immobilisations incorporelles :	50%
▪ Compte de bilan 146	Subventions d'investissements :	20%

0. Administration

- Mise à jour de programmes informatiques.
- Augmentation des frais d'études comme l'exploitation du réseau d'eau de la Ferrière, du patrimoine bâti, de la construction de passerelles à la buvette du bisse ou à Litro et de la réfection ou mise à niveau énergétique des bâtiments communaux.
- Suite à la pandémie, maintien des frais de conciergerie au niveau du budget 2022.

1. Sécurité publique

- Baisse du poste du cadastre, levées des bâtiments.
- Augmentation des frais du service intercommunal de la curatelle.

2. Enseignement et formation

- Poursuite des échanges scolaires avec la commune de Finhaut.
- Organisation et surveillance des repas de midi 4 jours par semaine.
- Organisation des transports et augmentation de ces frais avec l'engagement d'un chauffeur et d'un véhicule supplémentaire.
- Augmentation des frais par élèves.
- Poursuite des animations culturelles et sportives, avec le camp de ski à la Fouly notamment.

3. Culture, sports et loisirs, église

- L'entretien des chemins relève dorénavant de ce dicastère, ainsi que la protection du paysage comme :
 - Frais du Crepa
 - Fouille des Tseppes
 - Sentiers didactiques
- Maintien de l'entretien des chemins pédestres par les différents intervenants (Employés communaux-Triage-Jeunes- Arpi,. Bénévoles) ; Mise à niveau par rapport aux travaux réalisés ces dernières années.
- Projection pour l'entretien du chemin du bisse à 5 ans.
- Maintien des subventions aux sociétés locales.
- Maintien de l'aide aux jeunes pour l'abonnement de ski à la Cie du Mont-Blanc et au Magic Pass de 50% des coûts.
- Maintien de la participation pour le service du culte et augmentation de l'important poste de l'électricité de l'église.

4. Santé

- Financement du dispositif pré-hospitalier et de la prise en charge des addictions.
- Maintien de la répartition des coûts de la participation au financement des institutions sociales (70% canton et 30% commune).
- Participation au financement des EMS.
- Augmentation du poste du CMS à Martigny.
- Aide Covid

5. Prévoyance sociale

- Maintien des avantages acquis (subside communal pour adulte et enfants).
- Aide aux logements de montagne.
- Maintien de l'achat à prix réduits de produits agricoles.
- Application de mesures sociales pour les nouveau-nés et personnes âgées dans le cadre de la taxe au sac.

6. Trafic

- Augmentation du poste des amortissements des investissements des routes cantonales.
- Augmentation des frais de carburant des véhicules.

7. Protection de l'environnement

Eau potable

- Le service est autofinancé par les taxes et grâce à l'aide au logement de montagne. L'excédent de recettes couvre les amortissements légaux et permet d'alimenter de Fr. 7'102.- le bilan du fonds à financement spéciaux « eau potable ».

Eaux usées et Step

- Le service est autofinancé partiellement par les taxes et grâce à l'aide à la population de montagne.
- L'excédent de recettes couvre les amortissements légaux et permet d'alimenter de Fr. 689.- le bilan du fonds à financement spéciaux « eau usées ».

- L'année 2023 devrait être marquée par la mise à niveau par secteur du PGEE et le traitement des eaux claires.
- Le règlement de ce service doit être refait pour répondre aux normes en vigueur.

Traitement des ordures

- Le service est autofinancé partiellement par les taxes et grâce à l'aide à la population de montagne.
- Ce service note une augmentation du poste global par l'attribution aux charges des frais d'investissements inférieurs à Fr. 10'000.-

Correction des eaux

- Maintien de l'entretien des cours d'eau par le Triage forestier, à savoir Le Trient et l'Eau Noire et occasionnellement le Pecheu.

Protection des avalanches et éboulements, Environnement, aménagement du territoire

- Dans ce dicastère, la phase est à la réalisation des études effectuées ces dernières années.
- Maintien des surveillances et mesures habituelles en lien avec les dangers naturels.
- Un nouveau projet pour la surveillance des couloirs des Tseppes sera activé.
- Augmentation du poste lié à l'aménagement du territoire et LAT.
- Maintien de l'aide à la rénovation pour les économies d'énergie.

8. Economie publique

Agriculture

- Maintien de l'entretien des alpages par les jeunes de Bergwaldproject.
- Soutien à l'agriculture de montagne par une subvention communale de 50 % de la subvention cantonale (25% obligatoire et 25% volontaire).

Sylviculture

- Participation au Triage forestier pour les travaux liés aux forêts.

Tourisme

- Soutien important aux développements touristiques de la région.
- Mise en place de la navette Col de la Forclaz-Châtelard Frontière durant la période estivale.
- Suite de l'intégration au projet de parc régional de la Vallée du Trient.

9. Finances et impôts

- Maintien du coefficient d'impôts à 1 et en application de l'indexation automatique à l'indice au 1^{er} septembre 2022 à 173%.
- Versement d'une tranche de Fr. 4'830'000.- des concessions CFF et virement de celle-ci au fond de réserve de politique budgétaire.
- Prélèvement dans le fonds communal pour garantir un train de vie correct pour une commune de montagne et garder sa population.

Les principales dépenses d'investissement nettes d'un total de Fr. 415.820 sont les suivantes :

Chemins pédestres – bisse	Fr. 47'100.00
Participation Etat VS - Routes cantonales	Fr. 180'000.00
Routes communales	Fr. 45'000.00
PGEE	70'000.00
Step	16'700.00

Mesures de revitalisation « Peuty-Prailon » : Fr. 874'000 ./. subventionnement de 90%, 786'600.- et participation tiers	Fr. 26'220.00
Mesures de protection « Tête Noire » : Fr. 1'250'000.- ./. subventionnement de 99%, 1'237'500.-	Fr. 12'500.00
Chemins pédestres : bisse – part irrigation : Fr. 122'000 ./. subventionnement de 70%, 85'400.- et participation tiers	Fr. 18'300.00

Décisions annuelles d'imposition en vertu des articles 232 et 240 de la législation fiscale :

Montant de l'impôt personnel (Art. 177LF)	Fr. 12.-
Coefficient	1
Indexation	173 %
Impôt communal sur les chiens	Fr. 100.-
Taux d'intérêt rémunérateur art 193	0.0% *
Taux d'intérêt de remboursement	3.5% *
Taux d'intérêt de moratoire	3.5% *
Taux d'intérêt compensatoire	3.5% *

* Identique à celui de l'Etat du Valais

Conclusions :

Le budget 2023 est le deuxième rédigé sur la base du nouveau plan comptable imposé par le canton (MCH2). Une fois ce constat effectué, force est de reconnaître que ce n'est pas la meilleure prévision que nous annonçons depuis de nombreuses années. Mais comme vous pouvez le constater, ce budget se concentre quasi uniquement sur des investissements nécessaires au renouvellement de nos infrastructures de base et au maintien des avantages pour les citoyens.

En analysant l'aperçu du compte annuel, nous pouvons constater que :

- En comparaison avec les exercices précédents MCH1, l'excédent de revenu est de Fr. 25'552.- pour le budget 2023 contre Fr. 20'957.75 pour le budget 2022 et Fr. 76'656.58 pour les comptes 2021.
- Les investissements sont légèrement inférieurs au budget 2022.
- Sans l'apport du fonds communal, il ne serait pas possible de maintenir le train de vie actuel. Il faudrait soit augmenter les impôts, soit baisser toutes les prestations en vigueur.
- La fortune de la Commune atteindra environ CHF 3'130'294.- au 31.12.2023.

Le détail du budget 2023 est à disposition des intéressés au bureau communal ou sur le site internet à la page : <http://trient.ch/administration/comptes-et-budgets>

Adopté par le conseil communal en date du 21 novembre 2022

Le Président :

B. Savioz



Le Secrétaire :

C. Goumand

Annexes au rapport sur le budget 2022

- *Compte de fonctionnement selon les tâches*
- *Compte de fonctionnement selon les natures*
- *Compte des investissements selon les tâches*
- *Compte des investissements selon les natures*
- *Détail du compte des investissements*
- *Tableau des investissements et amortissements*
- *Aperçu du compte administratif*
- *Planification des budgets 2022-2026*

Annexes

Compte de résultats selon les tâches		Compte 2021		Budget 2022		Budget 2023	
		Charges	Revenus	Charges	Revenus	Charges	Revenus
0	Administration générale	767'527.73	228'687.30	515'339.00	14'320.00	533'943.00	19'777.00
1	Ordre et sécurité publics, défense	60'897.80	5'723.00	68'026.00	7'200.00	73'267.00	3'600.00
2	Formation	180'573.62	7'552.80	185'171.50	7'418.25	231'875.00	7'622.00
3	Culture, sports et loisirs, église	180'429.85	74'857.50	224'149.00	800.00	197'045.00	2'290.00
4	Santé	35'472.10	-	47'200.00	-	31'100.00	-
5	Prévoyance sociale	358'219.51	30'118.70	313'948.00	3'000.00	357'204.00	3'342.00
6	Trafic et télécommunications	1'150'362.71	635'087.60	432'192.00	2'500.00	508'322.00	2'500.00
7	Protection de l'environnement et aménagement du territoire	1'006'826.80	924'212.39	352'297.00	199'900.00	383'243.00	229'800.00
8	Economie publique	974'597.36	657'332.65	344'992.00	43'100.00	334'651.00	51'100.00
9	Finances et impôts	6'736'797.88	8'964'790.00	198'294.00	2'424'328.00	226'297.00	2'582'468.00
Total des charges et des revenus		11'451'705.36	11'528'361.94	2'681'608.50	2'702'566.25	2'876'947.00	2'902'499.00
Excédent de charges			-		-		-
Excédent de revenus		76'656.58		20'957.75		25'552.00	

Compte de résultats selon les natures		Compte 2021		Budget 2022		Budget 2023	
		Charges	Revenus	Charges	Revenus	Charges	Revenus
30	Charges de personnel	664'963.45		729'431.00		786'733.00	
31	Charges de biens et services et autres charges d'exploitation	1'083'654.87		744'597.00		763'505.00	
33	Amortissements du patrimoine administratif	2'436'430.20		46'103.00		89'632.00	
34	Charges financières	6'378'118.48		9'900.00		10'000.00	
35	Attributions aux fonds et financements spéciaux	115'506.75		7'223.00		8'700.00	
36	Charges de transferts	768'748.76		1'141'354.50		1'215'377.00	
37	Subventions redistribuées	-		-		-	
38	Charges extraordinaires	2'530.85		-		-	
39	Imputations internes	1'752.00		3'000.00		3'000.00	
40	Revenus fiscaux		776'571.00		786'000.00		708'000.00
41	Patentes et concessions		6'909'946.05		799'028.00		1'111'973.00
42	Taxes		637'563.28		191'600.00		229'647.00
43	Revenus divers		2'464'714.69		-		-
44	Revenus financiers		90'138.27		189'220.00		197'220.00
45	Prélèvements sur les fonds et financements spéciaux		27'886.35		-		-
46	Revenus de transferts		34'790.30		148'718.25		152'659.00
47	Subventions à redistribuer		-		-		-
48	Revenus extraordinaires		585'000.00		585'000.00		500'000.00
49	Imputations internes		1'752.00		3'000.00		3'000.00
Total des charges et des revenus		11'451'705.36	11'528'361.94	2'681'608.50	2'702'566.25	2'876'947.00	2'902'499.00
Excédent de charges			-		-		-
Excédent de revenus		76'656.58		20'957.75		25'552.00	

Compte des investissements selon les tâches		Compte 2021		Budget 2022		Budget 2023	
		Dépenses	Recettes	Dépenses	Recettes	Dépenses	Recettes
0	Administration générale	31'688.00	-	-	-	-	-
1	Ordre et sécurité publics, défense	-	-	-	-	-	-
2	Formation	-	-	-	-	-	-
3	Culture, sports et loisirs, église	-	-	72'200.00	36'100.00	94'200.00	47'100.00
4	Santé	-	-	-	-	-	-
5	Prévoyance sociale	850.45	-	-	-	-	-
6	Trafic et télécommunications	67'222.85	-	206'800.00	-	225'000.00	-
7	Protection de l'environnement et aménagement du territoire	367'569.05	203'777.20	790'000.00	550'000.00	2'210'700.00	2'085'280.00
8	Economie publique	24'718.55	19'138.50	343'000.00	229'100.00	122'000.00	103'700.00
9	Finances et impôts	150'525.00	150'525.00	-	-	-	-
Total des dépenses et des recettes		642'573.90	373'440.70	1'412'000.00	815'200.00	2'651'900.00	2'236'080.00
Excédent de dépenses			269'133.20		596'800.00		415'820.00
Excédent de recettes			-		-		-

Compte des investissements selon les natures	Compte 2021		Budget 2022		Budget 2023	
	Dépenses	Recettes	Dépenses	Recettes	Dépenses	Recettes
50 Immobilisations corporelles	439'231.80	-	622'000.00	-	2'385'200.00	-
51 Investissements pour le compte de tiers	15'976.80	-	-	-	-	-
52 Immobilisations incorporelles	-	-	650'000.00	-	70'000.00	-
54 Prêts	-	-	-	-	-	-
55 Participations et capital social	-	-	-	-	-	-
56 Propres subventions d'investissement	36'840.30	-	140'000.00	-	196'700.00	-
57 Subventions d'investissement redistribuées	150'525.00	-	-	-	-	-
60 Transferts au patrimoine financier	-	150'525.00	-	-	-	-
61 Remboursements	-	15'976.80	-	-	-	-
62 Transferts d'immobilisations incorporelles	-	-	-	-	-	-
63 Subventions d'investissement acquises	-	-	-	815'200.00	-	2'236'080.00
64 Remboursement de prêts	-	-	-	-	-	-
65 Transferts de participations	-	-	-	-	-	-
66 Remboursement de subventions d'investissement propres	-	206'938.90	-	-	-	-
67 Subventions d'investissement à redistribuer	-	-	-	-	-	-
Total des dépenses et des recettes	642'573.90	373'440.70	1'412'000.00	815'200.00	2'651'900.00	2'236'080.00
Excédent de dépenses	-	269'133.20	-	596'800.00	-	415'820.00
Excédent de recettes	-	-	-	-	-	-

Aperçu du compte de résultats et investissements

Compte
2021Budget
2022Budget
2023

Compte de résultats

Résultat avant amortissements comptables				
Charges financières	- CHF	8'339'650.20	2'598'032.50	2'712'165.00
Revenus financiers	+ CHF	10'915'475.59	2'117'566.25	2'402'499.00
Marge d'autofinancement (négative)	= CHF	-	480'466.25	309'666.00
Marge d'autofinancement	= CHF	2'575'825.39	-	-
Résultat après amortissements comptables				
Marge d'autofinancement (négative)	- CHF	-	480'466.25	309'666.00
Marge d'autofinancement	+ CHF	2'575'825.39	-	-
Amortissements planifiés	- CHF	2'576'303.15	76'353.00	156'082.00
Attributions aux fonds et financements spéciaux	- CHF	115'506.75	7'223.00	8'700.00
Prélèvements sur les fonds et financements spéciaux	+ CHF	27'886.35	-	-
Réévaluations des prêts du PA	- CHF	39'649.60	-	-
Réévaluations des participations du PA	- CHF	380'595.66	-	-
Attributions au capital propre	- CHF	-	-	-
Réévaluations PA	+ CHF	-	-	-
Prélèvements sur le capital propre	+ CHF	585'000.00	585'000.00	500'000.00
Excédent de charges	= CHF	-	-	-
Excédent de revenus	= CHF	76'656.58	20'957.75	25'552.00

Compte des investissements

Dépenses	+ CHF	642'573.90	1'412'000.00	2'651'900.00
Recettes	- CHF	373'440.70	815'200.00	2'236'080.00
Investissements nets	= CHF	269'133.20	596'800.00	415'820.00
Investissements nets (négatifs)	= CHF	-	-	-

Financement

Marge d'autofinancement (négative)	- CHF	-	480'466.25	309'666.00
Marge d'autofinancement	+ CHF	2'575'825.39	-	-
Investissements nets	- CHF	269'133.20	596'800.00	415'820.00
Investissements nets (négatifs)	+ CHF	-	-	-
Insuffisance de financement	= CHF	-	1'077'266.25	725'486.00
Excédent de financement	= CHF	2'306'692.19	-	-

		2023 - Amortissements projetés					
Bilan MCH2	Objet	Investissements B23	Corrections B23	Solde avant amortissements	% MCH2	Amortissements B23	Valeur au 31.12.2023
1400.790	Terrains			2.00	0		2.00
1401.342	Chemins pédestres	47'100.00		79'590.90	10	4'710.00	74'880.90
1401.615	Routes communales	45'000.00		81'000.90	10	4'500.00	76'500.90
1401.821	Route forestière des Preises			90'000.90	10		90'000.90
1401.820	Route Ban de la Berte			0.90	10		0.90
1402.741	Sécurisation du Trient			0.93	7		0.93
1402.741	Aménagement du Trient			0.00	7		0.00
1402.741	Revitalisation du Trient			0.00	7		0.00
1402.741	Aménagement cours d'eau-infras	26'220.00		119'220.00	7	8'935.00	110'285.00
1403.710	Réseau d'eau potable			111'600.93	7	12'045.00	99'555.93
1403.710	Réseau d'eau potable-raccordement lignes souterraines			0.00	7		0.00
1403.720	Réseau des eaux usées			0.93	7		0.93
1403.750	Défense chutes de pierres - Tête	12'500.00		12'500.93	7	875.00	11'625.93
1403.751	Défense chutes de pierres - Ban du For			0.93	7		0.93
1403.752	Défense chutes de pierres - Gremé			0.93	7		0.93
1403.819	Irrigation			0.00	7		0.00
1403.819	Bisse du Trient	18'300.00		31'227.00	7	1'281.00	29'946.00
1403.840	Télé-réseau			0.93	7		0.93
1403.860	Réseau électrique			0.00	7		0.00
1403.730	Déchetterie intercommunale			18'600.93	7	1'300.00	17'300.93
1404.029	Bâtiments communaux			8.28	8		8.28
1404.340	Parcs publics et places de jeux			0.92	8		0.92
1404.390	Cure			0.92	8		0.92
1404.615	Dépôt communal			0.92	8		0.92
1404.720	STEP	16'700.00		16'700.92	8	1'336.00	15'364.92
1406.022	Secrétariat - Mobilier, ordinateurs			0.60	40		0.60
1406.341	Mini-téléski			0.60	40		0.60
1406.617	Véhicules			16'080.00	40	19'650.00	-3'570.00
1406.830	Panneaux publicitaires			0.60	40		0.60
1406.831	VTT électriques			0.60	40		0.60
1406.832	Tente manifestations			0.60	40		0.60
1406.833	Dameuse			0.60	40		0.60
1429.523	Etat Vs - dispo préhospitalier-inst.			0.00	50		0.00
1429.720	Plan général d'évacuation des ea	70'000.00		70'000.00	50	35'000.00	35'000.00
1429.790	Remembrements "Combes-Morets"			0.50	50		0.50
1429.791	Plan d'affectation des zones (PAZ)			0.00	50		0.00
1429.812	Améliorations structurelles			0.00	50		0.00
1461.613	Routes cantonales	180'000.00		292'000.00	20	65'150.00	226'850.00
1461.741	Correction du Rhône			0.00	20		0.00
	Totaux	415'820.00	0.00	938'546.10	16.49%	154'782.00	783'764.10

Plan financier

Résultat	Compte	Budget		Plan financier	Plan financier	Plan financier
	2021	2022	2023	2024	2025	2026

Prévisions compte de résultats

Total des charges financières	8'339'650	2'598'033	2'712'165	2'681'262	2'685'249	2'682'209
Total des revenus financiers	10'915'476	2'117'566	2'402'499	2'373'835	2'377'700	2'387'700
Marge d'autofinancement	2'575'825	-480'466	-309'666	-307'427	-307'549	-294'509
Amortissements planifiés	2'576'303	76'353	156'082	151'700	172'800	191'500
Attributions aux fonds et financements spéciaux	115'507	7'223	8'700	8'700	8'700	8'700
Dont fonds et financements spéciaux capital propre	-	7'223	8'700	8'700	8'700	8'700
Prélèvements sur les fonds et financements spéciaux	27'886	-	-	-	-	-
Dont fonds et financements spéciaux capital propre	-	-	-	-	-	-
Réévaluations des prêts du PA	39'650	-	-	-	-	-
Réévaluations des participations du PA	380'596	-	-	-	-	-
Attributions au capital propre	-	-	-	-	-	-
Réévaluations PA	-	-	-	-	-	-
Prélèvements sur le capital propre	585'000	585'000	500'000	500'000	500'000	500'000
Excédent revenus (+) charges (-)	76'657	20'958	25'552	32'173	10'951	5'291

Prévision du compte des investissements

Total des dépenses	642'574	1'412'000	2'651'900	2'625'000	501'200	501'200
Total des recettes	373'441	815'200	2'236'080	2'236'080	150'800	150'800
Investissements nets	269'133	596'800	415'820	388'920	350'400	350'400

Financement des investissements

Report des investissements nets	269'133	596'800	415'820	388'920	350'400	350'400
Marge d'autofinancement	2'575'825	-480'466	-309'666	-307'427	-307'549	-294'509
Excédent (+) découvert (-) de financement	2'306'692	-1'077'266	-725'486	-696'347	-657'949	-644'909

Modification de la fortune/découvert

Excédent revenus (+) charges (-)	76'657	20'958	25'552	32'173	10'951	5'291
Excédent /Découvert du bilan	3'083'784	3'104'742	3'130'294	3'162'467	3'173'418	3'178'709

Modification des engagements

Variation capitaux de tiers	-2'219'072	1'077'266	725'486	696'347	657'949	644'909
Capitaux de tiers	4'728'329	5'805'596	6'531'082	7'227'428	7'885'378	8'530'286

Compte	Désignation	Budget 2023		Budget 2022		Comptes 2021	
		Charges	Revenus	Charges	Revenus	Charges	Revenus
0	ADMINISTRATION GÉNÉRALE	533,943.00	19,777.00	515,339.00	14,320.00	767,527.73	228,687.30
01	Législatif et exécutif	98,740.00		96,604.00		1,140.00	
011	Législatif	1,700.00		1,700.00			
011.30	Charges de personnel	1,200.00		1,200.00			
011.3001.000	Indemnités liées aux votations et élections	1,200.00		1,200.00			
011.31	Charges de biens et services et autres charges d'exploitatio	500.00		500.00			
011.3100.000	Matériel votations et élections	100.00		100.00			
011.3130.000	Frais de port	400.00		400.00			
012	Exécutif	97,040.00		94,904.00		1,140.00	
012.30	Charges de personnel	97,040.00		94,904.00		1,140.00	
012.300.01	Bureau vote et élection					1,140.00	
012.3000.000	Salaires du conseil communal	86,800.00		85,000.00		81,228.00	
012.3050.000	Cotisations AVS/AI/APG/AC	4,300.00		4,188.00			
012.3052.000	Cotisations caisse de pension	4,013.00		3,840.00			
012.3054.000	Cotisations Allocations Familiales	1,927.00		1,876.00			
02	Services généraux	435,203.00	19,777.00	418,735.00	14,320.00	691,386.68	217,767.30
020	ADMIN. FINANCES ET CONTRIBUTIONS						102.00
022	Services généraux	318,833.00	3,400.00	306,715.00	3,400.00	691,386.68	217,665.30
022.30	Charges de personnel	162,883.00		185,815.00		273,752.10	
022.3010.200	Traitement du personnel	122,680.00		120,800.00		136,074.50	
022.3010.300	Traitements du personnel - transports scolaires			20,000.00		15,993.25	
022.3050.000	Cotisations AVS/AI/APG/AC	7,668.00		8,800.00		15,816.50	
022.3052.000	Cotisations caisse de pension	11,778.00		13,517.00		11,024.00	
022.3053.000	Cotisations LAA	10,447.00		11,990.00		6,930.85	
022.3054.000	Cotisations Allocations Familiales	3,436.00		3,943.00		6,685.00	
022.3055.000	Cotisations indemnités journalières	1,074.00		965.00			
022.3099.000	Formation et perfectionnement	5,800.00		5,800.00			
022.31	Charges de biens et services et autres charges d'exploitatio	148,450.00		111,500.00		177,908.58	
022.3100.000	Matériel de bureau	3,000.00		4,000.00		6,095.45	
022.3102.000	Imprimés, publications	2,700.00		200.00		1,268.00	
022.3113.000	Développement et acquisition de logiciels	12,000.00		12,000.00		17,917.55	
022.3130.000	Frais de port	2,000.00		2,600.00		2,703.86	
022.3130.100	Frais bancaires	300.00		300.00			
022.3130.200	Frais de téléphone et multimédia	1,650.00					
022.3130.400	Frais de réception	10,000.00		10,000.00		13,127.35	
022.3130.900	Frais d'encaissement	300.00		300.00			
022.3132.000	Frais de fiduciaire	5,000.00		5,000.00		5,654.25	
022.3132.100	Honoraires et expertises	40,000.00		33,000.00		17,198.70	
022.3132.300	Frais de gestion des archives	500.00		500.00			
022.3137.000	Impôts communaux et cantonaux	40,000.00		20,000.00		3,524.80	
022.3158.000	Maintenance des logiciels, application communale	22,500.00		16,000.00		5,572.70	
022.3158.100	Maintenance des logiciels, site internet communal	500.00		500.00			
022.3170.000	Frais de déplacement et autres frais	8,000.00		7,100.00		7,966.67	
022.33	Amortissements du patrimoine administratif					239,726.00	
022.3300.600	Amortissements planifiés, Secrétariat - Mobilier, ordinateur					28,473.20	
022.36	Subventions à des collectivités et à des tiers	7,500.00		9,400.00			
022.3636.000	Cotisations aux associations, dons	7,500.00		9,400.00		7,463.65	
022.42	Emoluments administratifs et Remboursements		3,300.00		3,300.00		217,665.30
022.4210.000	Emoluments administratifs		3,300.00		3,300.00		105.00
022.4260.000	Remboursements et participations de tiers		3,300.00		3,300.00		217,560.30
022.46	Dédommagements de collectivités publiques		100.00		100.00		102.00
022.4632.000	Participation gestion titres		100.00		100.00		102.00
029	Immeubles administratifs	116,370.00	16,377.00	112,020.00	10,920.00	75,001.05	10,920.00
029.30	Charges de personnel	41,338.00		32,520.00		35,247.00	
029.3010.000	Traitements du personnel	7,725.00		7,500.00		5,190.00	
029.3010.100	Conciergerie & entretien bâtiments administratifs	27,175.00		20,000.00		24,225.00	
029.3050.000	Cotisations AVS/AI/APG/AC	2,182.00		1,719.00		2,572.05	
029.3052.000	Cotisations caisse de pension					1,498.60	
029.3053.000	Cotisations LAA	2,972.00		2,342.00		670.15	
029.3054.000	Cotisations Allocations Familiales	978.00		770.00		1,091.20	
029.3055.000	Cotisations indemnité journalières maladie	306.00		189.00			
029.31	Charges de biens et services et autres charges d'exploitatio	75,032.00		79,500.00		39,754.05	
029.3120.000	Electricité Commune	11,800.00		6,000.00			
029.3134.000	Assurances	32,432.00		32,000.00		33,436.90	
029.3144.000	Gestion immeuble "Glacier"	20,000.00		20,000.00		54,495.50	
029.3144.100	Entretien bâtiments	10,800.00		21,500.00		30,590.50	
029.317.10	Frais de déplacements, formation					5,008.00	
029.332.00	Amortissement compl.-patrimoine admin.					211,252.80	
029.42	TAXES ET REDEVANCES		5,457.00				
029.4240.200	Travaux refacturés aux tiers		5,457.00				
029.44	Revenus financiers		10,920.00		10,920.00		10,920.00
029.4470.000	Loyers		10,920.00		10,920.00		10,920.00
09	BATIMENTS ADMINISTRATIFS					75,001.05	10,920.00
090.312.10	Frais d'électricité, d'eau					8,492.15	
1	ORDRE ET SÉCURITÉ PUBLICS, DÉFENSE	73,267.00	3,600.00	68,026.00	7,200.00	60,897.80	5,723.00

Compte	Désignation	Budget 2023		Budget 2022		Comptes 2021	
		Charges	Revenus	Charges	Revenus	Charges	Revenus
100.311.00	Mobilier & machines					484.65	
102	CONTROLE DE L'HABITANT & ETRANGERS					1,698.60	3,773.00
102.35	PARTICIPATIONS A COLLECT. PUBLIQUES					1,698.60	
11	Sécurité publique	220.00		150.00		170.45	150.00
111	Police	220.00		150.00		170.45	150.00
111.36	Subventions à des collectivités et à des tiers	220.00		150.00		170.45	
111.3611.000	Participation au réseau Polycom	220.00		150.00		170.45	
12	Justice	26,544.00		21,500.00		26,169.00	
120	Justice commune	5,574.00		5,500.00		5,500.00	
120.30	Charges de personnel	5,574.00		5,500.00		5,500.00	
120.3000.000	Salaires du juge et vice-juge	5,574.00		5,500.00		5,500.00	
121	Justice district	300.00		500.00			
121.36	Subventions à des collectivités et à des tiers	300.00		500.00			
121.3631.000	Participation au tribunal de district	300.00		500.00		671.40	
122	Autorité de protection de l'enfant et de l'adulte	20,670.00		15,500.00		20,669.00	
122.36	Subventions à des collectivités et à des tiers	20,670.00		15,500.00		20,669.00	
122.3632.000	Participation à l'APEA de Martigny	3,590.00		9,126.00		20,669.00	
122.3632.100	Participation au service intercommunal de la curatelle de Ma	17,080.00		6,374.00			
14	Office de la population et cadastre	11,190.00	3,100.00	12,900.00	6,700.00	5,334.10-	3,773.00
140	Office de la population et cadastre	11,190.00	3,100.00	12,900.00	6,700.00	7,032.70-	
140.30	Charges de personnel	3,090.00		3,000.00		2,440.00	
140.3010.000	Traitement du personnel	3,090.00		3,000.00		2,440.00	
140.31	Charges de biens et services et autres charges d'exploitatio	7,900.00		9,700.00		10,087.60	
140.3100.000	Matériel de bureau	700.00		700.00			
140.3101.000	Part cantonal carte d'identité	500.00		500.00		580.60	
140.3101.100	Part cantonal permis de séjour	1,200.00		3,000.00		1,118.00	
140.3132.100	Conservation des plans cadastraux	5,500.00		5,500.00		6,598.25	
140.352.08	Participation CSI A My, Concept 12					291.00	
140.36	Subventions à des collectivités et à des tiers	200.00		200.00		19,560.30-	
140.3631.100	Participation à la mensuration officielle					19,560.30-	
140.3631.200	Participation aux frais d'exploitation du registre foncier d	200.00		200.00			
140.41	Patentes et concessions		200.00		200.00		150.00
140.4120.000	Concessions établissements publics		200.00		200.00		150.00
140.42	Emoluments administratifs et Remboursements	2,900.00		6,500.00			3,773.00
140.4210.000	Carte d'identité		500.00		500.00		910.00
140.4210.100	Permis séjour & établis.		2,400.00		6,000.00		2,863.00
140.46	SUBVENTIONS ACQUISES						1,800.00
140.461.11	Service du feu						1,800.00
15	Service du feu	29,078.00	500.00	28,926.00	500.00	28,382.00	1,800.00
150	Service du feu	8,578.00	500.00	8,426.00	500.00	28,382.00	1,800.00
150.30	Charges de personnel	4,618.00		4,476.00		3,178.40	
150.3000.000	Salaires des autorités	1,030.00		1,000.00		500.00	
150.3010.100	Traitement du personnel	2,575.00		2,500.00		2,247.00	
150.3050.000	Cotisations AVS/AI/APG/AC	226.00		219.00		148.30	
150.3052.000	Cotisations caisse de pension	347.00		336.00		189.85	
150.3053.000	Cotisations LAA	307.00		299.00		30.35	
150.3054.000	Cotisations Allocations Familiales	101.00		98.00		62.90	
150.3055.000	Cotisations indemnité journalières maladie	32.00		24.00			
150.31	Charges de biens et services et autres charges d'exploitatio	3,960.00		3,950.00		4,662.60	
150.3101.000	Matériel d'exploitation, fournitures	500.00		700.00		681.60	
150.3130.000	Prestations de service de tiers - Sinistres CSP extérieurs	500.00		500.00			
150.3143.000	Entretien des hydrants	2,960.00		2,750.00		3,981.00	
150.42	Emoluments administratifs et Remboursements		500.00		500.00		
150.4260.000	Remboursements et participations de tiers		500.00		500.00		
151	Service du feu, organisation intercommunale	20,500.00		20,500.00		20,541.00	
151.36	Subventions à des collectivités et à des tiers	20,500.00		20,500.00			
151.3632.000	Cellule intervention haute vallée du Trient	20,500.00		20,500.00		20,250.00	
16	Défence	6,235.00		4,550.00		11,510.45	
160.314.00	Entretien & rénovation					172.30	
160.318.00	Frais fiduciaire					125.45	
161	Défense militaire	920.00		920.00			
161.31	BIENS ET SERVICES					300.00	
161.36	Subventions à des collectivités et à des tiers	920.00		920.00			
161.3632.000	Participation aux frais du stand de tir St Sébastien	920.00		920.00			
162	Défense civile	2,300.00		1,630.00		2,439.80	
162.30	Charges de personnel					484.00	
162.3000.000	Salaires des autorités					484.00	
162.31	Charges de biens et services et autres charges d'exploitatio	2,300.00		1,600.00		1,955.80	
162.31	BIENS ET SERVICES					6,094.65	
162.3120.000	Chauffage, énergie, eau	2,000.00		1,300.00		1,380.30	
162.3130.000	Frais de téléphone	300.00		300.00		277.75	
162.36	Subventions à des collectivités et à des tiers			30.00			

Compte	Désignation	Budget 2023		Budget 2022		Comptes 2021	
		Charges	Revenus	Charges	Revenus	Charges	Revenus
162.3611.000	Polyalert			30.00			
163	EMCR	3,015.00		2,000.00		300.00	
163.30	Charges de personnel	515.00		500.00			
163.3000.000	Salaires des autorités	515.00		500.00			
163.36	Subventions à des collectivités et à des tiers	2,500.00		1,500.00			
163.3632.000	Participation communale à l'EMCR - EMCI	1,000.00		1,000.00			
163.3632.100	Participation communale au Secours régional Muverens-Trient	1,500.00		500.00		300.00	
2	FORMATION	231,875.00	7,622.00	185,171.50	7,418.25	180,573.62	7,552.80
21	Scolarité obligatoire	218,453.00	5,472.00	173,587.00	5,202.00	173,641.42	7,357.50
210.312.10	Frais d'électricité, d'eau					507.80	
210.36	SUBVENTIONS ACCORDEES					60,686.60	
210.43	CONTRIBUTIONS DE TIERS						252.00
211.461.01	Subvention transports des élèves						3,402.00
212	Degré primaire	167,045.00	1,800.00	133,850.00	1,530.00	139,529.22	2,322.00
212.30	Charges de personnel	40,870.00		39,615.00		19,997.80	
212.3000.000	Salaires des autorités	1,545.00		1,500.00		1,200.00	
212.3010.000	Traitement du personnel activité particulières	32,960.00		32,000.00		16,247.50	
212.3050.000	Cotisations AVS/AI/APG/AC	2,157.00		2,094.00		897.10	
212.3052.000	Cotisations caisse de pension					1,013.55	
212.3053.000	Cotisations LAA	2,939.00		2,853.00		259.25	
212.3054.000	Cotisations Allocations Familiales	967.00		938.00		380.40	
212.3055.000	Cotisations indemnité journalières maladie	302.00		230.00			
212.31	Charges de biens et services et autres charges d'exploitatio	41,875.00		17,405.00		58,844.82	
212.3104.000	Matériel scolaire	5,600.00		3,100.00		5,675.25	
212.3110.000	Mobilier de bureau					11,413.45	
212.3130.000	Transports des élèves	24,550.00		7,430.00		5,732.30	
212.3130.100	Acitivités sportives et culturelles	9,500.00		4,900.00		24,393.22	
212.3134.000	Assurance et RC	325.00		325.00		284.55	
212.3150.000	Entretien meubles et appareil de bureau	900.00		900.00			
212.3161.000	Location des photocopieuses	1,000.00		750.00			
212.36	Subventions à des collectivités et à des tiers	84,300.00		76,830.00			
212.3612.000	Participation école Finhaut-Trient	14,500.00		14,500.00		5,000.00	
212.3631.000	Contribution au traitement des enseignants primaires	73,600.00		61,030.00		60,686.60	
212.3637.000	Contribution repas scolaires	25,200.00		30,300.00			
212.46	Dédommagements de collectivités publiques		1,800.00		1,530.00		2,070.00
212.4631.000	Subvention cantonale pour le matériel scolaire		1,800.00		1,530.00		2,070.00
213	Degré secondaire I	43,408.00	3,672.00	33,262.00	3,672.00	31,025.20	3,492.00
213.31	Charges de biens et services et autres charges d'exploitatio	3,402.00		3,402.00		3,512.00	
213.3130.000	Transport des élèves	3,402.00		3,402.00		2,268.00	
213.36	Subventions à des collectivités et à des tiers	40,006.00		29,860.00		16,803.40	
213.3631.000	Contribution au traitement des enseignants du CO	14,720.00		10,680.00		10,709.80	
213.3632.000	Participation au CO d'Octodure	22,000.00		16,500.00		16,803.40	
213.3637.000	Participation aux repas des élèves au CO d'Octodure	2,386.00		1,780.00		1,244.00	
213.3660.200	Amortissements planifiés, CO d'Octodure	900.00		900.00			
213.46	Dédommagements de collectivités publiques		3,672.00		3,672.00		3,492.00
213.4612.000	Remboursement du CO d'Octodure pour le transport des élèves		3,402.00		3,402.00		
213.4631.000	Subvention cantonale pour le matériel scolaire		270.00		270.00		90.00
217	Bâtiments scolaires	8,000.00		6,475.00			
217.31	Charges de biens et services et autres charges d'exploitatio	8,000.00		6,475.00			
217.3120.001	Chauffage, énergie, eau	6,000.00		4,675.00		3,828.05	
217.3144.000	Entretien bâtiments	2,000.00		1,800.00		2,010.20	
217.4260.545	Remboursements et participations de tiers						252.00
22	Ecoles spécialisées	1,300.00		1,100.00		1,309.00	
220	Ecoles spécialisées	1,300.00		1,100.00		1,309.00	
220.36	Subventions à des collectivités et à des tiers	1,300.00		1,100.00		1,309.00	
220.3631.200	Frais de transport élèves en situation de handicap	1,300.00		1,100.00		1,309.00	
23	Formation professionnelle initiale	6,222.00	600.00	4,288.50	443.25	5,412.60	195.30
230	Formation professionnelle initiale	6,222.00	600.00	4,288.50	443.25	5,022.00	
230.31	BIENS ET SERVICES					5,022.00	
230.36	Subventions à des collectivités et à des tiers	6,222.00		4,288.50			
230.3634.000	Frais de transports des apprentis	5,022.00		3,402.00		390.60	
230.3634.100	Frais d'itinéraires	1,200.00		886.50		5,022.00	
230.46	Dédommagements de collectivités publiques		600.00		443.25		195.30
230.4631.000	Participation cantonale aux frais de transports des apprenti		600.00		443.25		195.30
239	AUTRES TACHES LIEES A LA FORMATION PROFESSIONNELLE					390.60	195.30
239.36	SUBVENTIONS ACCORDEES					390.60	
25	Ecole de formation générale	3,100.00	1,550.00	3,546.00	1,773.00		
251	Ecole de formation générale	3,100.00	1,550.00	3,546.00	1,773.00	3,087.00	1,543.50

Compte	Désignation	Budget 2023		Budget 2022		Comptes 2021	
		Charges	Revenus	Charges	Revenus	Charges	Revenus
251.36	Subventions à des collectivités et à des tiers	3,100.00		3,546.00			
251.3634.000	Frais de transports des étudiants	3,100.00		3,546.00		3,087.00	
251.46	Dédommagements de collectivités publiques		1,550.00		1,773.00		
251.4631.000	Participation cantonale aux frais de transports des étudiant		1,550.00		1,773.00		1,543.50
28	Recherche	2,600.00		2,400.00			
281	Recherche fondamentale	2,600.00		2,400.00			
281.3636.000	Participation communes sièges aux frais d'exploitation du CR	2,600.00		2,400.00			
29	Autres système éducatifs	200.00		250.00		210.60	
292	FORMATION CONTINUE ADULTES					47.85	
292.36	SUBVENTIONS ACCORDEES					47.85	
292.365.00	Subventions associations culturelles					47.85	
299	Formation non-mentionnée ailleurs	200.00		250.00		162.75	
299.36	Subventions à des collectivités et à des tiers	200.00		250.00		162.75	
299.3632.000	Contribution communale loyer et charges des CIO	150.00		200.00		162.75	
299.3632.100	Contribution communale au fonds cantonal pour l'orientation	50.00		50.00			
3	CULTURE, SPORT ET LOISIRS, EGLISE	197,045.00	2,290.00	224,149.00	800.00	180,429.85	74,857.50
300.310.30	Acquisitions de matériel					46.80	
303	SOCIETES LOCALES					12,027.30	
303.31	BIENS ET SERVICES					685.95	
303.36	SUBVENTIONS ACCORDEES					11,341.35	
31	Héritage culturel	17,987.00		17,900.00			
312	Conservation des monuments historiques et protection du pays	17,987.00		17,900.00		8,770.65	
312.30	Charges de personnel	2,987.00		2,900.00		2,676.00	
312.3000.000	Commissions	2,987.00		2,900.00		2,676.00	
312.31	Charges de biens et services et autres charges d'exploitatio	15,000.00		15,000.00			
312.3103.000	Conservation des monuments historiques et protection du pays					6,094.65	
312.3130.000	Conservation des monuments historiques et protection du pays	15,000.00		15,000.00			
32	Culture	21,078.00		21,630.00		18,658.55	
321	Bibliothèques et littérature	6,778.00		7,830.00		6,631.25	
321.30	Charges de personnel	3,432.00		3,965.00		2,850.00	
321.3010.000	Traitement du personnel	2,678.00		3,100.00		2,850.00	
321.3050.000	Cotisations AVS/AI/APG/AC	168.00		194.00			
321.3052.000	Cotisations caisse de pension	258.00		298.00			
321.3053.000	Cotisations LAA	229.00		264.00			
321.3054.000	Cotisations Allocations Familiales	75.00		87.00			
321.3055.000	Cotisations indemnités journalières maladie	24.00		22.00			
321.31	Charges de biens et services et autres charges d'exploitatio	3,346.00		3,865.00		3,781.25	
321.3103.000	Acquisition ouvrages bibliothèque	2,500.00		2,500.00		2,162.45	
321.3130.200	Frais de téléphone	846.00		865.00		864.00	
321.3170.100	Frais de déplacement et autres frais			500.00		708.00	
329	Culture, autres	14,300.00		13,800.00			
329.31	Charges de biens et services et autres charges d'exploitatio	14,300.00		13,800.00			
329.3130.000	Sentiers didactiques	11,000.00		11,000.00		9,439.15	
329.3130.200	Fête nationale	3,300.00		2,800.00			
34	Sport et loisirs	96,950.00	2,290.00	139,139.00	800.00	108,385.10	74,857.50
340.312.10	Frais d'électricité, d'eau					1,115.55	
340.332.00	Amortissement compl.-patrimoine admin.					72,542.60	
341	Sports	23,172.00	2,290.00	20,552.00	800.00	108,385.10	74,857.50
341.30	Charges de personnel	11,872.00		7,672.00		11,690.75	
341.3000.000	Salaire des autorités					927.00	
341.3000.100	Traitement du personnel					9,030.00	
341.3010.000	Traitement du personnel	9,270.00		6,000.00			
341.3050.000	Cotisations AVS/AI/APG/AC	580.00		375.00		596.00	
341.3052.000	Cotisations caisse de pension	890.00		576.00		763.05	
341.3053.000	Cotisations LAA	790.00		511.00		121.90	
341.3054.000	Cotisations Allocations Familiales	260.00		168.00		252.80	
341.3055.000	Cotisations indemnités journalières maladie	82.00		42.00			
341.31	Charges de biens et services et autres charges d'exploitatio	5,000.00		6,500.00		8,886.40	
341.3120.000	Chauffage, énergie, eau	2,000.00		2,000.00			
341.3140.100	Entretien terrain sports	1,500.00		3,000.00		7,711.60	
341.3140.200	Entretien piste de fond, sentier raquette	1,500.00		1,500.00		59.25	
341.33	Amortissements du patrimoine administratif					80,603.00	
341.3300.400	Amortissements planifiés, Terrains sports, pistes					8,060.40	
341.36	Charges de ttransfer	6,300.00		6,380.00		7,204.95	
341.3636.000	Subventions aux clubs et événements sportifs	2,300.00		3,380.00		3,220.00	
341.3636.100	Subventions aux clubs des sports	4,000.00		3,000.00		3,984.95	
341.42	Remboursements et participations de tiers		2,290.00		800.00		74,857.50
341.4260.000	Remboursements et participations de tiers		2,290.00		800.00		74,857.50
342	Loisirs, parcs et jardins	73,778.00		118,587.00			
342.30	Charges de personnel	39,568.00		54,977.00			

Compte	Désignation	Budget 2023		Budget 2022		Comptes 2021	
		Charges	Revenus	Charges	Revenus	Charges	Revenus
342.3010.000	Traitement du personnel	30,900.00		43,000.00			
342.3050.000	Cotisations AVS/AI/APG/AC	1,932.00		2,688.00			
342.3052.000	Cotisations caisse de pension	2,967.00		4,128.00			
342.3053.000	Cotisations LAA	2,632.00		3,662.00			
342.3054.000	Cotisations Allocations Familiales	866.00		1,204.00			
342.3055.000	Cotisations indemnités journalières maladie	271.00		295.00			
342.31	Charges de biens et services et autres charges d'exploitatio	29,500.00		60,000.00			
342.3141.000	Entretien des chemins pédestres	27,500.00		50,000.00			
342.3141.100	Entretien des pistes cyclables et VTT	2,000.00		10,000.00			
342.33	AMORTISSEMENT DU PATRIMOINE ADMINISTRATIF	4,710.00		3,610.00			
342.3300.400	Amortissements planifiés, Parcs publics, et places de jeux	4,710.00		3,610.00			
35	Eglises et affaires religieuses	61,030.00		45,480.00		53,386.20	
350	Eglise catholique romaine	59,930.00		43,980.00		52,276.20	
350.30	Charges de personnel	600.00		600.00		500.00	
350.3000.000	Commissions	100.00		100.00			
350.3010.000	Traitements du personnel de conciergerie	500.00		500.00		500.00	
350.36	Charges de transfert	59,330.00		43,380.00			
350.3632.000	Subventions à la Paroisse des Glaciers	33,000.00		33,000.00			
350.3632.100	Subventions à la Paroisse des Glaciers - impôts	330.00		330.00		353.60	
350.3632.200	Subventions à la Paroisse des Glaciers - bâtiments	25,500.00		9,050.00			
350.3632.300	Subventions à la Paroisse des Glaciers - animations	500.00		1,000.00			
351	Eglise réformée évangélique	1,100.00		1,500.00		1,110.00	
351.36	Charges de transfert	1,100.00		1,500.00		1,110.00	
351.3632.000	Participation à l'Eglise réformée	1,100.00		1,500.00		1,110.00	
390.35	PARTICIPATIONS A COLLECT. PUBLIQUES					33,000.00	
390.352.10	Participation service du culte					33,000.00	
390.36	SUBVENTIONS ACCORDEES					18,776.20	
390.361.00	Subventions paroisse					18,776.20	
4	SANTE	31,100.00		47,200.00		35,472.10	
41	Hôpitaux, homes médicalisés	10,000.00		10,000.00			
412	Homes médicalisés et maison pour personnes âgées	10,000.00		10,000.00			
412.36	Subventions à des collectivités et à des tiers	10,000.00		10,000.00			
412.3634.000	Participation EMS	10,000.00		10,000.00		7,110.10	
42	Soins ambulatoires	15,000.00		15,000.00		13,183.45	
421	Soins ambulatoires	15,000.00		15,000.00		13,183.45	
421.36	Subventions à des collectivités et à des tiers	15,000.00		15,000.00			
421.3632.000	Participation CMS	15,000.00		15,000.00		13,183.45	
43	Prévention	1,700.00		1,600.00			
433	Service médical scolaire	1,700.00		1,600.00		1,479.25	
433.36	Subventions à des collectivités et à des tiers	1,700.00		1,600.00		291.30	
433.3631.000	Subvention santé scolaire	200.00		100.00		291.30	
433.3637.000	Subvention soins dentaires scolaires	1,500.00		1,500.00			
440.35	PARTICIPATIONS A COLLECT. PUBLIQUES					13,183.45	
46	SERVICE MEDICAL DES ECOLES					1,479.25	
460.31	BIENS ET SERVICES					1,187.95	
460.318.71	Frais dentaires scolaires					1,187.95	
49	Santé publique	4,400.00		20,600.00		20,809.40	
490	Santé publique	4,400.00		20,600.00		20,809.40	
490.31	Charges de biens et services et autres charges d'exploitatio			300.00			
490.3106.000	Achat de matériel de protection COVID-19			300.00			
490.36	Subventions à des collectivités et à des tiers	4,400.00		20,300.00		20,809.40	
490.3631.000	Subvention dispositif pré-hospitalier	4,000.00		4,900.00		3,589.40	
490.3637.000	Subventions communales COVID-19			15,000.00		17,220.00	
490.3660.100	Amortissement dispositif pré-hospitalier	400.00		400.00			
5	PRÉVOYANCE SOCIALE	357,204.00	3,342.00	313,948.00	3,000.00	358,219.51	30,118.70
52	Invalidité	25,485.00		23,350.00		22,111.50	
523	Foyers pour invalides	25,485.00		23,350.00		22,111.50	
523.36	Charges de transfert	25,485.00		23,350.00			
523.3631.000	Participation aux mesures en faveur des handicapés	23,485.00		20,400.00		21,261.05	
523.3635.000	Subventions accordées aux entreprises privées	2,000.00		2,000.00			
523.3660.101	Amortissements planifiés, Institutions handicapés			950.00		850.45	
53	Vieillesse et survivants	19,961.00	1,442.00	18,700.00	1,400.00	1,287.35	1,287.35
53	AUTRES ASSURANCES SOCIALES					11,894.55	
531	Assurance-vieillesse et survivants (AVS)	1,442.00	1,442.00	1,400.00	1,400.00	1,287.35	1,287.35
531.30	Charges de personnel	1,442.00		1,400.00		1,287.35	
531.3010.000	Traitement du personnel	1,442.00		1,400.00		1,287.35	
531.46	Revenus de transfert		1,442.00		1,400.00		1,287.35
531.4631.000	Subvention cantonale Agence AVS		1,442.00		1,400.00		1,287.35
532	Prestations complémentaires à l'AVS / AI	13,019.00		11,800.00		11,894.55	
532.36	Charges de transfert	13,019.00		11,800.00			

Compte	Désignation	Budget 2023		Budget 2022		Comptes 2021	
		Charges	Revenus	Charges	Revenus	Charges	Revenus
532.3631.000	Participation aux prestations complémentaires AVS/AI	12,163.00		11,000.00		11,299.05	
532.3631.100	Participation aux allocations familiales pour personnes sa	856.00		800.00		595.50	
535	Prestations de vieillesse	5,500.00		5,500.00		133.00	
535.31	Charges de biens et services et autres charges d'exploitatio	5,500.00		5,500.00		133.00	
535.3130.000	Journée sortie des aînés	5,500.00		5,500.00		685.95	
54	Famille et jeunesse	286,490.00		249,650.00		15,465.55	945.00
541.301.00	Personnel communal					3,082.50	
541.31	BIENS ET SERVICES					3,683.05	
543	Avance et recouvrement des pensions alimentaires	590.00		650.00			
543.36	Charges de transfert	590.00		650.00			
543.3637.000	Participation au recouvrement des pensions alimentaires	590.00		650.00			
544	Protection de la jeunesse	20,200.00		11,600.00		8,700.00	
544.31	Charges de transfert	11,500.00		11,500.00			
544.3130.000	Projets jeunesse	11,500.00		11,500.00		11,341.35	
544.36	Charges de transfert	8,700.00		100.00		8,700.00	
544.3631.000	Participation aux curatelles éducatives	8,700.00		100.00		8,700.00	
545	Structures d'accueil et prestations aux familles	265,700.00		237,400.00		6,765.55	945.00
545.30	Charges de personnel					3,082.50	
545.36	Charges de transfert	265,700.00		237,400.00			
545.3634.000	Participation aux frais de l'association Coucou			2,500.00		3,683.05	
545.3637.000	Soutien à la famille, Cadeau de naissance	200.00		200.00			
545.3637.100	Soutien à la famille, Subside communal	100,000.00		115,000.00		100,449.55	
545.3637.200	Soutien à la famille, aide déchets	22,300.00		20,500.00		22,296.97	
545.3637.300	Soutien à la famille, aide Service électrique, rabais consom	38,100.00		21,000.00		37,517.35	
545.3637.400	Soutien à la famille, aide Service électrique, énergie gratu	25,000.00		25,100.00			
545.3637.500	Soutien à la famille, aide Eau propre	18,000.00		25,500.00		12,076.50	
545.3637.600	Soutien à la famille, aide Eau usées	62,000.00		27,500.00		29,999.94	
545.3637.700	Subventions communales aux aînés pour les sacs taxés	100.00		100.00		133.00	
545.42	Charges de transfert						945.00
545.4240.000	Participation des parents aux frais UAPE/crèches/garderie/re						945.00
550.33	AMORTISSEMENTS COMPTABLES					850.45	
56	ENCOURAGEMENT A LA CONSTRUCTION DE LOGEMENTS					152,064.76	
560	AIDE LOGEMENT REGIONS MONTAGNE					152,064.76	
57	Aide sociale et asile	25,268.00	1,900.00	22,248.00	1,600.00	148,285.70	27,886.35
57	FINANCEMENT DES EMS					7,110.10	
570	FINANCEMENT DES EMS SUBVENTIONS ACCORDEES					7,110.10	
570.36	SUBVENTIONS ACCORDEES					7,110.10	
572	Aide sociale	20,218.00		17,493.00		143,410.35	27,886.35
572.30	Charges de personnel	4,618.00		4,093.00		3,537.40	
572.3000.000	Salaires des autorités	2,369.00		2,300.00		2,107.00	
572.3010.100	Traitement du personnel	1,236.00		900.00		1,200.00	
572.3050.000	Cotisations AVS/AI/APG/AC	226.00		200.00		79.20	
572.3052.000	Cotisations caisse de pension	347.00		308.00		101.40	
572.3053.000	Cotisations LAA	307.00		273.00		16.20	
572.3054.000	Cotisations Allocations Familiales	101.00		90.00		33.60	
572.3055.000	Cotisations indemnités journalières maladie	32.00		22.00			
572.36	Charges de transfert	15,600.00		13,400.00			
572.3637.100	Participation à l'aide sociale cantonale	15,600.00		13,400.00		639.05	
572.3637.200	Aides sociales individuelles					38,784.35	
574	Fonds cantonal pour l'emploi	1,650.00		2,055.00		2,012.35	
574.36	Charges de transfert	1,650.00		2,055.00			
574.3631.000	Participation au fonds cantonal pour l'emploi	1,650.00		2,055.00		2,012.35	
579	Intégration	3,400.00	1,900.00	2,700.00	1,600.00		
579.31	Charges de transfert	3,200.00		2,500.00			
579.3105.000	Campagnes de ventes à prix réduits	3,200.00		2,500.00		3,058.60	
579.36	Charges de transfert	200.00		200.00			
579.3632.000	Participation au programme d'intégration cantonal (PIC)	200.00		200.00			
579.42	Taxes		1,900.00		1,600.00		
579.4260.000	Campagne de ventes à prix réduits		1,900.00		1,600.00		389,774.55
580.366.30	TOTAL DES DEPENSES COURANTES					39,423.40	
580.45	PARTICIPATIONS DE COLLECT. PUBLIQUES						27,886.35
580.451.00	Contributions du Canton et Région						27,886.35
581	SUBVENTIONS AUX INSTITUTIONS SOCIALES					2,730.00	
581.36	SUBVENTIONS ACCORDEES					2,730.00	
581.365.00	Institutions sociales					2,730.00	
6	TRAFIC ET TÉLÉCOMMUNICATIONS	508,322.00	2,500.00	432,192.00	2,500.00	1,150,362.71	635,087.60
61	Circulation routière	505,322.00	2,500.00	429,192.00	2,500.00	70,234.25	
610.361.15	Part. entretien routes cantonales					70,234.25	
613	Routes cantonales	135,150.00		98,000.00		70,234.25	
613.36	Charges de transfert	135,150.00		98,000.00			

Compte	Désignation	Budget 2023		Budget 2022		Comptes 2021	
		Charges	Revenus	Charges	Revenus	Charges	Revenus
613.3631.000	Participation aux frais d'entretien des routes cantonales	70,000.00		70,000.00			
613.3660.100	Amortissements planifiés, Routes cantonales	65,150.00		28,000.00			
615	Routes communales	97,905.00	2,500.00	96,436.00	2,500.00	503,361.95	349,273.80
615.30	Charges de personnel	34,555.00		28,386.00		27,565.00	
615.3000.000	Salaire des autorités	7,416.00		7,200.00			
615.3010.000	Traitement du personnel	19,570.00		15,000.00		18,729.00	
615.3050.000	Cotisations AVS/AI/APG/AC	1,687.00		1,388.00		1,236.15	
615.3052.000	Cotisations caisse de pension	2,591.00		2,132.00		1,582.60	
615.3053.000	Cotisations LAA	2,298.00		1,891.00		252.85	
615.3054.000	Cotisations Allocations Familiales	756.00		622.00		524.40	
615.3055.000	Cotisations indemnités journalières maladie	237.00		153.00			
615.31	Charges de biens et services et autres charges d'exploitatio	58,850.00		64,050.00		56,274.10	
615.3111.000	Signalisation routière	500.00		500.00		949.45	
615.3130.200	Illuminations de Noël - Décoration des rues	6,200.00		6,200.00			
615.3130.300	Entretien éclairage des rues par des tiers	5,150.00		12,350.00			
615.3141.000	Entretien réseau routier	25,000.00		25,000.00		25,416.40	
615.3141.100	Déblaiement des neiges	22,000.00		20,000.00		28,013.65	
615.33	Amortissements du patrimoine administratif	4,500.00		4,000.00		419,522.85	
615.3300.400	Amortissements planifiés, Routes communales	4,500.00		4,000.00		74,343.25	
615.42	Taxes		2,500.00		2,500.00		349,273.80
615.4240.000	Refacturation travaux pour tiers		2,500.00		2,500.00		349,273.80
617	Atelier et centre d'entretien	272,267.00		234,756.00		573,776.26	285,813.80
617.30	Charges de personnel	163,717.00		142,136.00		148,683.90	
617.3010.000	Traitements du personnel	126,690.00		110,000.00		123,639.10	
617.3050.000	Cotisations AVS/AI/APG/AC	7,919.00		6,875.00		6,835.70	
617.3052.000	Cotisations caisse de pension	12,163.00		10,560.00		8,752.15	
617.3053.000	Cotisations LAA	10,788.00		9,367.00		1,398.55	
617.3054.000	Cotisations Allocations Familiales	3,548.00		3,080.00		2,900.50	
617.3055.000	Cotisations indemnités journalières maladie	1,109.00		754.00			
617.3090.000	Formation et perfectionnement personnel	1,500.00		1,500.00			
617.31	Charges de biens et services et autres charges d'exploitatio	88,900.00		81,900.00		84,162.36	
617.3101.000	Outillage et machines					16,936.15	
617.3101.100	Carburants véhicules communaux					6,722.05	
617.3101.200	Carburants véhicules communaux déneigement					4,209.70	
617.3111.000	Outillage et machines	15,000.00		15,000.00			
617.3112.000	Vêtements de fonction	2,000.00		2,000.00		5,157.90	
617.3113.000	Matériel informatique	1,000.00		1,000.00			
617.3120.000	Electricité Dépôt communal	10,500.00		8,000.00		7,465.35	
617.3130.000	Frais de téléphone	1,000.00		1,200.00		936.85	
617.3134.100	Assurances véhicules	13,500.00		13,500.00			
617.3144.000	Entretien du Dépôt communal	3,800.00		3,800.00		9,224.80	
617.3151.100	VS 139721 - Maintenance/réparations	2,500.00		2,500.00		757.20	
617.3151.200	VS 362368 - Maintenance/réparations	2,500.00		2,500.00		1,579.00	
617.3151.300	VS 419289 - Maintenance/réparations	8,000.00		5,800.00		8,637.30	
617.3151.400	VS 481761 - Maintenance/réparations	2,000.00		1,000.00		3,051.35	
617.3151.500	VS 2200 - Maintenance/réparations	2,000.00		2,000.00		2,129.15	
617.3151.600	Fraiseuse - Maintenance/réparations	600.00		600.00			
617.3151.700	Chenillard - Maintenance/réparations	1,000.00		1,400.00			
617.3151.800	Divers - Maintenance/réparations	1,200.00		1,600.00		1,114.96	
617.3151.900	Carburant véhicules communaux	8,500.00		7,000.00			
617.3151.950	Carburant véhicule déneigement	5,300.00		4,000.00			
617.3170.000	Frais de déplacement, piquets	8,500.00		9,000.00		8,249.20	
617.33	Amortissements du patrimoine administratif	19,650.00		10,720.00		340,930.00	
617.3300.400	Amortissements planifiés, Dépôt communal					58,902.90	
617.3300.600	Amortissements planifiés, Véhicules	19,650.00		10,720.00			
617.42	Taxes						285,813.80
617.4240.000	Refacturation travaux pour tiers						282,308.10
617.4260.100	Encaissements APG-CNA-CM						3,505.70
62	Transports publics	3,000.00		3,000.00		2,990.25	
62	ROUTES COMMUNALES					1,077,138.21	635,087.60
620.300.04	Commission travaux publics					5,240.00	
620.312.01	Eclairage public					1,894.60	
620.332.00	Amortissement compl.-patrimoine admin.					345,179.60	
622	Trafic régional	3,000.00		3,000.00		2,990.25	
622.318.40	Assurances et RC					13,149.30	
622.332.00	Amortissement compl.-patrimoine admin.					282,027.10	
622.36	Charges de transfert	3,000.00		3,000.00			
622.3631.000	Participation au trafic régional voyageurs	3,000.00		3,000.00		2,990.25	
690.36	SUBVENTIONS ACCORDEES					2,990.25	
7	PROTECTION DE L'ENVIRON. ET AMÉNAGEMENT DU TERRITOIRE	383,243.00	229,800.00	352,297.00	199,900.00	1,006,826.80	924,212.39
700.332.00	Amortissement compl.-patrimoine admin.					236,983.40	
71	Approvisionnement en eau	44,000.00	44,000.00	48,500.00	48,500.00	275,544.90	275,544.90
710	Approvisionnement en eau	44,000.00	44,000.00	48,500.00	48,500.00	275,544.90	275,544.90
710.30	Charges de personnel	10,553.00		16,622.00		6,490.40	
710.3000.000	Salaires des autorités	2,060.00		2,000.00			
710.3010.000	Traitements du personnel	6,180.00		11,000.00		5,445.00	

Compte	Désignation	Budget 2023		Budget 2022		Comptes 2021	
		Charges	Revenus	Charges	Revenus	Charges	Revenus
710.3050.000	Cotisations AVS/AI/APG/AC	515.00		813.00		359.35	
710.3052.000	Cotisations caisse de pension	792.00		1,248.00		460.10	
710.3053.000	Cotisations LAA	702.00		1,107.00		73.50	
710.3054.000	Cotisations Allocations Familiales	231.00		364.00		152.45	
710.3055.000	Cotisations indemnités journalières maladie	73.00		90.00			
710.31	Charges de biens et services et autres charges d'exploitatio	14,300.00		17,200.00		4,621.05	
710.3111.000	Véhicules, machines et appareils					37.80	
710.3120.000	Electricité Réservoirs eau potable	2,400.00		1,900.00		1,696.65	
710.3130.100	Frais de téléphone - suivi alarmes	400.00		300.00		272.35	
710.3132.000	Analyses bactériologiques	2,000.00		2,000.00		2,154.60	
710.3143.000	Entretien et exploitation réseau	9,500.00		13,000.00		459.65	
710.33	Amortissements du patrimoine administratif	12,045.00		8,400.00		263,315.00	
710.3300.400	Amortissements planifiés, Réseau d'eau potable	12,045.00		8,400.00		26,331.60	
710.332.00	Amortissement compl.-patrimoine admin.					57,997.50	
710.35	Attributions aux fonds et financements spéciaux	7,102.00		6,278.00		1,118.45	
710.3510.000	Attribution financement spécial, Fonds eau potable	7,102.00		6,278.00		1,118.45	
710.42	Taxes		44,000.00		48,500.00		275,544.90
710.4240.000	Taxe eau potable		26,000.00		23,000.00		26,426.35
710.4240.100	Travaux refacturés aux tiers		18,000.00		25,500.00		249,118.55
711	STATIONS D'EPURATION DES EAUX USEES					43,759.09	14,343.60
711.31	BIENS ET SERVICES					27,821.59	
711.311.00	Outillage et machines					10,542.84	
711.312.00	Chauffage/électricité/eau					8,591.45	
711.318.00	Etudes, assurances					250.00	
711.33	AMORTISSEMENTS COMPTABLES					15,937.50	
711.332.00	Amortissement compl.-patrimoine admin.					14,343.60	
711.43	CONTRIBUTIONS DE TIERS						14,343.60
72	Traitement des eaux usées	85,000.00	85,000.00	46,000.00	46,000.00	125,459.14	125,459.14
720	Traitement des eaux usées	85,000.00	85,000.00	46,000.00	46,000.00	81,700.05	111,115.54
720.30	Charges de personnel	11,345.00		8,951.00		10,245.25	
720.3010.000	Traitements du personnel	8,858.00		7,000.00		8,595.00	
720.3050.000	Cotisations AVS/AI/APG/AC	554.00		438.00		567.25	
720.3052.000	Cotisations caisse de pension	851.00		672.00		726.30	
720.3053.000	Cotisations LAA	755.00		597.00		116.05	
720.3054.000	Cotisations Allocations Familiales	249.00		196.00		240.65	
720.3055.000	Cotisations indemnités journalières maladie	78.00		48.00			
720.31	Charges de biens et services et autres charges d'exploitatio	36,630.00		36,300.00		5,732.00	
720.3111.000	Véhicules, machines et appareils	9,000.00		9,000.00			
720.3120.000	Chauffage, énergie, eau	12,000.00		8,200.00			
720.3130.000	Etudes et captage	500.00		500.00			
720.3130.100	Traitement, enlèvement des boues et des déchets	4,600.00		4,600.00		2,741.35	
720.3130.200	Frais de téléphone	230.00		50.00		104.80	
720.3132.000	Frais d'analyses	3,900.00		4,150.00		3,877.20	
720.3137.000	Taxe micro-polluant	1,200.00		1,300.00		1,197.00	
720.3143.000	Entretien et exploitation réseau	1,200.00		500.00		5,732.00	
720.3143.100	Entretien de la STEP	4,000.00		8,000.00		516.95	
720.33	Amortissements du patrimoine administratif	36,336.00				64,441.80	
720.3300.300	Amortissements planifiés, Réseau des eaux usées					6,444.30	
720.3300.301	Amortissements planifiés, Step	1,336.00				1,593.90	
720.332.00	Amortissement compl.-patrimoine admin.					24,818.65	
720.3320.302	Amortissements planifiés, Plan général d'évacuation des eaux	35,000.00					
720.35	Attributions aux fonds et financements spéciaux	689.00		749.00		1,281.00	
720.3510.000	Attribution financement spécial, Fonds eaux usées	689.00		749.00		1,281.00	
720.42	Taxes		85,000.00		46,000.00		111,115.54
720.4240.000	Taxe de base eaux usées		23,000.00		21,000.00		23,118.10
720.4240.200	Travaux refacturés aux tiers - Réseau		62,000.00		25,000.00		87,997.44
720.4240.300	Travaux refacturés aux tiers - Step						14,343.60
73	Gestion des déchets	60,300.00	60,300.00	60,400.00	60,400.00	76,911.15	76,911.15
730	Gestion des déchets	60,300.00	60,300.00	60,400.00	60,400.00	76,911.15	76,911.15
730.30	Charges de personnel	12,531.00		13,554.00		10,870.90	
730.3000.000	Salaires des autorités	515.00		1,300.00		572.00	
730.3010.000	Traitements du personnel	9,270.00		9,300.00		8,640.00	
730.3050.000	Cotisations AVS/AI/APG/AC	612.00		663.00		570.25	
730.3052.000	Cotisations caisse de pension	940.00		1,018.00		730.10	
730.3053.000	Cotisations LAA	834.00		903.00		116.65	
730.3054.000	Cotisations Allocations Familiales	274.00		297.00		241.90	
730.3055.000	Cotisations indemnités journalières maladie	86.00		73.00			
730.31	Charges de biens et services et autres charges d'exploitatio	43,060.00		42,750.00		36,077.35	
730.3130.100	Enlèvement et transport des ordures ménagères	13,560.00		13,600.00		7,615.40	
730.3130.200	Enlèvement et transport des verres	3,000.00		2,650.00		3,524.25	
730.3130.300	Enlèvement et transport des lavures	2,500.00		2,500.00		2,342.90	
730.3143.000	Entretien de la décharge publique	24,000.00		24,000.00		22,594.80	
730.33	Amortissements du patrimoine administratif	1,300.00		1,400.00		27,576.45	

Compte	Désignation	Budget 2023		Budget 2022		Comptes 2021	
		Charges	Revenus	Charges	Revenus	Charges	Revenus
730.3300.300	Amortissements planifiés,	1,300.00		1,400.00		2,757.80	
730.35	Déchetterie-voirie						
730.3510.000	Attributions aux fonds et financements spéciaux	909.00		196.00		131.40	
730.36	Attribution financement spécial, Fonds voirie	909.00		196.00		131.40	
730.3612.000	Charges de transfert	2,500.00		2,500.00		2,255.05	
730.42	Participation au traitement des déchets ménagers par la SATO	2,500.00		2,500.00		2,255.05	
730.4240.000	Taxes		57,300.00		57,400.00		75,159.15
730.4240.100	Taxe de base voirie		44,000.00		46,500.00		44,033.75
730.4240.200	Taxe au sac		5,500.00		5,500.00		1,441.83
730.4250.000	Travaux refacturés aux tiers		7,500.00		5,100.00		29,311.07
730.49	Recyclage du verre		300.00		300.00		372.50
730.4910.000	Imputations internes		3,000.00		3,000.00		1,752.00
74	Imputations interne - déchets inconnus		3,000.00		3,000.00		1,752.00
741	Aménagements	99,088.00	40,000.00	103,815.00	44,500.00	464,897.60	405,549.60
741.30	Corrections de cours d'eau	47,138.00	13,000.00	51,600.00	17,500.00	464,897.60	405,549.60
741.3010.000	Charges de personnel	2,903.00		300.00		2,628.35	
741.3050.000	Traitements du personnel	2,266.00		300.00		2,205.00	
741.3052.000	Cotisations AVS/AI/APG/AC	142.00				145.55	
741.3053.000	Cotisations caisse de pension	218.00				186.30	
741.3054.000	Cotisations LAA	193.00				29.75	
741.3055.000	Cotisations Allocations Familiales	64.00				61.75	
741.31	Cotisations indemnités journalières maladie	20.00					
741.3142.000	Charges de biens et services et autres charges d'exploitatio	34,000.00		43,000.00		23,394.60	
741.3142.100	Entretien des bisses	8,000.00		8,000.00		9,540.06	
741.3143.000	Entretien des cours d'eau	26,000.00		35,000.00		23,394.60	
741.33	Amortissements du patrimoine administratif	8,935.00		7,000.00		437,614.10	
741.3300.200	Amortissements planifiés, Aménagement des cours d'eau	8,935.00		7,000.00		43,761.80	
741.36	Charges de transfert	1,300.00		1,300.00			
741.3631.000	Participation au fonds de correction des cours d'eau	1,300.00		1,300.00			
741.3660.100	Amortissements planifiés, Correction du Rhône					1,260.55	
741.46	Revenus de transfert		13,000.00		17,500.00		11,697.30
741.4631.000	Subvention cantonale pour l'entretien des cours d'eau		13,000.00		17,500.00		11,697.30
742	Ouvrages de protection autres	51,435.00	27,000.00	51,715.00	27,000.00	55,242.60	30,468.10
742.30	Charges de personnel	3,960.00		5,115.00		3,075.00	
742.3000.000	Salaires des autorités	3,090.00		4,000.00		3,075.00	
742.3050.000	Cotisations AVS/AI/APG/AC	194.00		250.00			
742.3052.000	Cotisations caisse de pension	297.00		384.00			
742.3053.000	Cotisations LAA	264.00		341.00			
742.3054.000	Cotisations Allocations Familiales	87.00		112.00			
742.3055.000	Cotisations indemnités journalières maladie	28.00		28.00			
742.31	Charges de biens et services et autres charges d'exploitatio	46,600.00		46,600.00		23,747.60	
742.3130.000	Sécurité avalanches, secours en montagne	13,600.00		13,600.00		10,630.00	
742.3132.000	Etudes et projets internes	30,000.00		30,000.00			
742.3143.000	Entretien des ouvrages de protection - chutes de pierres					8,613.30	
742.3143.100	Entretien des ouvrages de protection - cours d'eau					3,357.00	
742.3143.200	Entretien des ouvrages de protection - autres	3,000.00		3,000.00		1,147.30	
742.33	Amortissements du patrimoine administratif	875.00				28,420.00	
742.3300.300	Amortissements planifiés, Ouvrages de protection	875.00				2,842.10	
742.46	Revenus de transfert		27,000.00		27,000.00		4,890.20
742.4631.000	Subvention cantonale pour ouvrages de sécurité		27,000.00		27,000.00		4,890.20
745	Ouvrages protection et dangers naturels	515.00		500.00			
745.30	Charges de personnel	515.00		500.00			
745.3010.000	Traitements du personnel	515.00		500.00			
750.332.00	Amortissement compl.-patrimoine admin.					393,852.30	
750.35	PARTICIPATIONS A COLLECT. PUBLIQUES					1,260.55	
750.43	CONTRIBUTIONS DE TIERS						393,852.30
750.436.20	Contributions tiers						393,852.30
76	Lutte contre la pollution de l'environnement	75,000.00		75,000.00			
760	PROTECTION AVALANCHES ET EBOULEMENTS					55,242.60	30,468.10
760.332.00	Amortissement compl.-patrimoine admin.					25,577.90	
760.43	CONTRIBUTIONS DE TIERS						25,577.90
760.436.00	Participation tiers						25,577.90
769	Lutte contre la pollution de l'environnement	75,000.00		75,000.00			
769.36	Charges de transfert	75,000.00		75,000.00			
769.3637.000	Aide à la rénovation	75,000.00		75,000.00		50,174.00	
77	Protection de l'environnement	1,015.00		1,000.00		1,305.00	
771	Cimetières, crématoires	1,015.00		1,000.00		1,305.00	
771.30	Charges de personnel	515.00		500.00		1,305.00	
771.3010.000	Traitements du personnel	515.00		500.00		1,305.00	

Compte	Désignation	Budget 2023		Budget 2022		Comptes 2021	
		Charges	Revenus	Charges	Revenus	Charges	Revenus
771.31	Charges de biens et services et autres charges d'exploitatio	500.00		500.00			
771.3143.000	Entretien du cimetière	500.00		500.00			
79	Aménagement du territoire	18,840.00	500.00	17,582.00	500.00	7,466.41	10,279.50
790	Aménagement du territoire	18,840.00	500.00	17,582.00	500.00	7,466.41	10,279.50
790.30	Charges de personnel	2,640.00		1,282.00		992.00	
790.3000.100	Commission des constructions	1,030.00		1,000.00		992.00	
790.3010.000	Traitements du personnel	1,030.00					
790.3050.000	Cotisations AVS/AI/APG/AC	129.00		63.00			
790.3052.000	Cotisations caisse de pension	198.00		97.00			
790.3053.000	Cotisations LAA	176.00		86.00			
790.3054.000	Cotisations Allocations Familiales	58.00		29.00			
790.3055.000	Cotisations indemnités journalières maladie	19.00		7.00			
790.31	Charges de biens et services et autres charges d'exploitatio	15,200.00		15,200.00		5,484.41	
790.3102.000	Annonce enquête publique	500.00		500.00		828.66	
790.3132.000	Honoraires bureau technique	11,000.00		11,000.00		4,655.75	
790.3158.000	SIT Communal	3,700.00		3,700.00		3,004.70	
790.36	Charges de transfert	1,000.00		1,100.00		990.00	
790.3632.000	Participation au PDi Coude du Rhône	500.00		100.00		990.00	
790.3632.100	Participation Antenne Région Valais	500.00		1,000.00			
790.42	Taxes		500.00		500.00		1,279.50
790.4210.000	Autorisation de construire et émoluments		500.00		500.00		1,279.50
790.461.05	Subvention						9,000.00
8	ÉCONOMIE PUBLIQUE	334,651.00	51,100.00	344,992.00	43,100.00	974,597.36	657,332.65
800.33	AMORTISSEMENTS COMPTABLES					325,883.05	
800.331.00	Amortissement ordinaire-patrimoine admin.					32,588.50	
800.332.00	Amortissement compl.-patrimoine admin.					293,294.55	
800.34	PARTS ET CONTRIB. SANS AFFECTATION					94,500.00	
800.340.00	Transfert fonds réserve communale					94,500.00	
800.43	CONTRIBUTIONS DE TIERS						389,774.55
81	Agriculture	16,210.00		15,161.00		438,549.65	389,774.55
810.314.10	Entretien chemins pédestres					14,447.25	
810.332.00	Amortissement compl.-patrimoine admin.					142,253.95	
810.434.00	Participations pour travaux						4,300.60
811	Administration, exécution et contrôle	6,729.00		6,088.00		438,549.65	389,774.55
811.30	Charges de personnel	6,729.00		6,088.00		5,108.00	
811.3000.000	Salaires des autorités	3,090.00		1,500.00		3,008.00	
811.3000.100	Commission agriculture	2,163.00		3,260.00		2,100.00	
811.3050.000	Cotisations AVS/AI/APG/AC	329.00		298.00			
811.3052.000	Cotisations caisse de pension	505.00		457.00			
811.3053.000	Cotisations LAA	448.00		406.00			
811.3054.000	Cotisations Allocations Familiales	148.00		134.00			
811.3055.000	Cotisations indemnités journalières maladie	46.00		33.00			
811.31	Charges de biens et services et autres charges d'exploitatio					13,058.60	
818	Agriculture de montagne	8,200.00		8,100.00			
818.31	Charges de biens et services et autres charges d'exploitatio	8,200.00		8,100.00			
818.3140.000	Entretien des alpages	8,200.00		8,100.00		10,000.00	
819	Irrigation	1,281.00		973.00			
819.33	AMORTISSEMENT DU PATRIMOINE ADMINISTRATIF	1,281.00		973.00			
819.3300.300	Amortissements planifiés, Irrigation bisse	1,281.00		973.00			
82	Sylviculture	29,100.00		40,150.00		249,297.46	146,554.55
820	Sylviculture	29,100.00		40,150.00		249,297.46	146,554.55
820.30	Charges de personnel					28,749.10	
820.3010.000	Traitements du personnel					24,557.50	
820.3050.000	Cotisations AVS/AI/APG/AC					1,378.65	
820.3052.000	Cotisations caisse de pension					1,917.75	
820.3053.000	Cotisations LAA					265.30	
820.3054.000	Cotisations Allocations Familiales					629.90	
820.31	Charges de transfert					33,426.46	
820.33	Amortissements du patrimoine administratif			10,000.00		158,060.00	
820.3300.300	Amortissements planifiés, Améliorations structurelles			10,000.00		15,806.05	
820.36	Charges de transfert	29,100.00		30,150.00		29,061.90	
820.3632.000	Participation au salaire du garde forestier du triage forest	29,100.00		30,150.00		29,061.90	
820.42	Taxes						146,554.55
820.4240.000	Prestations refacturées à des tiers						142,253.95
830.312.10	Frais d'électricité, d'eau					1,324.85	
830.317.10	Frais de déplacements-piquets-vêtements					225.00	
830.332.00	Amortissement compl.-patrimoine admin.					20,129.20	
84	Tourisme	287,281.00	34,000.00	287,681.00	26,000.00	277,553.85	108,491.35
840	Tourisme	287,281.00	34,000.00	287,681.00	26,000.00	277,553.85	108,491.35
840.30	Charges de personnel	106,466.00		54,466.00		38,237.50	
840.3000.000	Commission tourisme	4,120.00		6,000.00		3,451.00	
840.3010.000	Traitements du personnel	90,869.00		36,600.00		8,567.85	
840.3050.000	Cotisations AVS/AI/APG/AC	2,558.00		2,663.00		14,985.35	
840.3052.000	Cotisations caisse de pension	3,929.00		4,090.00		18,930.75	
840.3053.000	Cotisations LAA	3,485.00		3,628.00		3,055.40	
840.3054.000	Cotisations Allocations Familiales	1,146.00		1,193.00		6,382.85	
840.3055.000	Cotisations indemnités journalières maladie	359.00		292.00			

Compte	Désignation	Budget 2023		Budget 2022		Comptes 2021	
		Charges	Revenus	Charges	Revenus	Charges	Revenus
840.31	Charges de biens et services et autres charges d'exploitation	38,500.00		36,000.00		1,549.85	
840.3120.001	Chauffage, énergie, eau	2,500.00					
840.3130.000	Promotion touristique & économique	26,000.00		26,000.00		39,214.90	
840.3143.000	Entretien infrastructure génie-civil (Gorges)	5,000.00		5,000.00			
840.3144.000	Entretien des bâtiments	5,000.00		5,000.00			
840.33	Amortissements du patrimoine administratif					33,550.00	
840.3300.300	Amortissements planifiés,					13,420.80	
840.36	Charges de transfert	142,315.00		197,215.00		204,216.50	
840.3635.000	Subventions accordées aux entreprises privées - Yourte	6,750.00		6,750.00		15,495.85	
840.3635.100	Subventions accordées aux entreprises privées - UTMB	20,000.00		20,000.00		19,500.25	
840.3635.200	Subventions accordées aux entreprises privées - hôtellerie	25,000.00		75,000.00		98,465.00	
840.3635.300	Subventions accordées aux entreprises privées - navette	35,100.00		40,000.00		25,540.50	
840.3636.000	Subventions à la Société de développement	6,000.00		6,000.00		6,000.00	
840.3636.100	Subventions à VTT SA	49,465.00		49,465.00			
840.42	Taxes		24,000.00		24,000.00		94,821.75
840.4260.000	Remboursements et participations de tiers		2,000.00		2,000.00		76,583.40
840.4260.100	Remboursements et participations de tiers - UTMB		22,000.00		22,000.00		18,238.35
840.44	Revenus financiers		10,000.00		2,000.00		13,669.60
840.4470.000	Loyers et fermages du PA		10,000.00		2,000.00		13,669.60
87	Energie	2,060.00	7,100.00	2,000.00	7,100.00	9,196.40	12,512.20
871	Electricité	2,060.00	7,100.00	2,000.00	7,100.00	9,196.40	12,512.20
871.30	Charges de personnel	2,060.00		2,000.00		9,196.40	
871.3000.000	Salaires des autorités	2,060.00		2,000.00		1,740.00	
871.3010.000	Traitements du personnel					6,255.00	
871.3050.000	Cotisations AVS/AI/APG/AC					413.05	
871.3052.000	Cotisations caisse de pension					528.95	
871.3053.000	Cotisations LAA					84.65	
871.3054.000	Cotisations Allocations Familiales					174.75	
871.41	Patentes et concessions						9,689.00
871.4120.000	SEIC SA, Taxe sur l'utilisation du domaine public (PCP)						9,689.00
871.42	Taxes						2,823.20
871.4250.800	Electricité d'Emosson, Valorisation énergie gratuite						2,823.20
871.44	REVENUS FINANCIERS		7,100.00		7,100.00		
871.4470.000	SEIC SA, Taxe sur l'utilisation du domaine public (PCP)		7,100.00		7,100.00		
89	Autres exploitations artisanales		10,000.00		10,000.00		
890	Autres exploitations artisanales		10,000.00		10,000.00		
890.4120.000	Concessions gravière		10,000.00		10,000.00		1,500.00
9	FINANCES ET IMPÔTS	226,297.00	2,582,468.00	198,294.00	2,424,328.00	6,736,797.88	8,964,790.00
900.32	INTERETS PASSIFS					1,974.75	
900.34	PARTS ET CONTRIB. SANS AFFECTATION					13,075.75	
900.42	REVENUS DE BIENS						4,951.40
91	Impôts	7,000.00	719,000.00	6,800.00	798,000.00	15,050.50	781,522.40
910	Impôts personnes physiques	7,000.00	359,000.00	6,800.00	443,000.00	15,050.50	405,178.10
910.36	Charges de transfert	7,000.00		6,800.00			
910.3602.000	Impôt payé s'immeubles bâtis	7,000.00		6,800.00		13,075.75	
910.40	Revenus fiscaux		348,000.00		431,000.00		400,226.70
910.4000.000	Impôts sur le revenu		173,200.00		228,200.00		167,327.40
910.4001.000	Impôts sur la fortune		50,000.00		45,000.00		63,223.05
910.4002.000	Impôts à la source		100,000.00		130,000.00		107,944.70
910.4008.000	Impôts personnel		1,000.00		1,000.00		1,116.00
910.4021.000	Impôts fonciers		22,000.00		25,000.00		21,719.70
910.4022.000	Impôts s/gains immobiliers						9,233.85
910.4022.100	Impôt s/BN de liquidation et prestations en capital						16,312.45
910.4024.000	Impôts s/successions et donations						41.25
910.4033.000	Impôts sur les chiens		1,800.00		1,800.00		1,901.00
910.46	Revenus de transfert		11,000.00		12,000.00		
910.4602.000	Impôts s'immeubles bâtis		11,000.00		12,000.00		11,407.30
911	Impôts personnes morales		360,000.00		355,000.00		376,344.30
911.40	Revenus fiscaux		360,000.00		355,000.00		376,344.30
911.4010.000	Impôts sur le bénéfice		85,000.00		85,000.00		87,677.75
911.4011.000	Impôts sur le capital		85,000.00		80,000.00		96,775.35
911.4021.000	Impôts fonciers		190,000.00		190,000.00		191,891.20
93	Péréquation financière et compensation des charges	141,000.00	91,495.00	135,500.00	82,300.00	122,720.00	88,374.00
930	Péréquation financière et compensation des charges	141,000.00	91,495.00	135,500.00	82,300.00	122,720.00	88,374.00
930	PARTS DE LA CONFEDERATION						200.95
930.36	Charges de transfert	141,000.00		135,500.00		122,720.00	
930.3621.500	Alimentation du fonds du péréquation des ressources	141,000.00		135,500.00		122,720.00	
930.46	Revenus de transfert		91,495.00		82,300.00		
930.4621.200	Répartition du fonds de péréquation des ressources		91,495.00		82,300.00		88,374.00
931	PARTS DES COMMUNES AUX IMPOTS CANTONAUX					6,145,706.40	7,485,107.05
931.34	PARTS ET CONTRIB. SANS AFFECTATION					6,145,352.80	
931.36	SUBVENTIONS ACCORDEES					353.60	
931.41	PATENTES ET CONCESSIONS						7,485,107.05

Compte	Désignation	Budget 2023		Budget 2022		Comptes 2021	
		Charges	Revenus	Charges	Revenus	Charges	Revenus
932.31	BIENS ET SERVICES					30,622.15	
940.32	INTERETS PASSIFS					495.18	
940.321.20	Intérêts de retard					2.40	
942.314.36	Provisions spéciales énergies renouvelables					399,475.00	
942.424.00	Gains comptable s/placts patrimoine financier						399,475.00
95	Part aux recettes	58,700.00	1,102,573.00	36,700.00	789,628.00	6,181,143.80	7,486,871.32
950	Quotes-parts	58,700.00	1,102,573.00	36,700.00	789,628.00	35,437.40	1,563.32
950.36	Charges de transfert	58,700.00		36,700.00		4,815.25	
950.3611.000	Participation au fonds de correction des cours d'eau	54,000.00		32,000.00		30,622.15	
950.3611.100	Participation au franc du paysage	4,700.00		4,700.00		4,815.25	
950.41	Patentes et concessions		1,101,773.00		788,828.00		
950.4120.000	Redevances hydrauliques		755,945.00		443,000.00		756,779.05
950.4120.100	Concessions CFF		345,828.00		345,828.00		6,726.828.00
950.46	Revenus de transfert		800.00		800.00		
950.4601.000	Part aux patentes cantonales		600.00		600.00		1,563.32
950.4601.100	Part communale aux autorisations d'exploiter		200.00		200.00		
96	Administration de la fortune et de la dette	16,597.00	169,200.00	16,294.00	169,200.00	416,131.58	608,022.28
961	Intérêts	1,400.00	80,400.00	1,400.00	80,400.00	495.18	132,197.28
961.34	Charges financières	1,400.00		1,400.00			
961.3401.000	Intérêts des comptes à court terme	300.00		300.00		492.78	
961.3499.000	Intérêts rémunérateurs et compensatoire s/impôts	1,100.00		1,100.00		1,974.75	
961.44	Revenus financiers		80,400.00		80,400.00		132,197.28
961.4400.000	Intérêts des comptes courants		100.00		100.00		201.41
961.4401.000	Intérêts moratoires et compensatoires		19,800.00		19,800.00		27,425.35
961.4401.100	Intérêts de retard récupérés		500.00		500.00		4,951.40
961.4402.000	Intérêts des placements financiers		60,000.00		60,000.00		104,570.52
963	Immeubles et titres du patrimoine financier	15,197.00	88,800.00	14,894.00	88,800.00	415,636.40	475,825.00
963.30	Charges de personnel	6,597.00		6,394.00		4,453.35	
963.3010.000	Traitements du personnel	5,150.00		5,000.00		4,453.35	
963.3050.000	Cotisations AVS/AI/APG/AC	322.00		313.00			
963.3052.000	Cotisations caisse de pension	495.00		480.00			
963.3053.000	Cotisations LAA	439.00		426.00			
963.3054.000	Cotisations Allocations Familiales	145.00		140.00			
963.3055.000	Cotisations indemnités journalières maladie	46.00		35.00			
963.34	Charges financières	8,600.00		8,500.00		411,183.05	
963.3431.000	Les Combes, Frais d'entretien d'immeuble	2,600.00		2,500.00		5,250.70	
963.3431.100	Les Combes, Frais de chauffage	6,000.00		6,000.00		6,457.35	
963.44	Revenus financiers		88,800.00		88,800.00		408,625.00
963.4430.100	Loyer "Glacier"		21,600.00		21,600.00		9,150.00
963.4430.200	Loyer "Les Combes"		67,200.00		67,200.00		67,200.00
97	Redistributions		200.00		200.00		
971	Redistribution de la taxe sur le CO2		200.00		200.00		
971.46	Revenus de transfert		200.00		200.00		
971.4699.000	Redistribution de la taxe sur le CO2		200.00		200.00		200.95
99	Postes non répartis	3,000.00	500,000.00	3,000.00	585,000.00	1,752.00	
990	Amortissement du patrimoine administratif existant	3,000.00	500,000.00	3,000.00	585,000.00	1,752.00	
990.3894.000	Attribution à la réserve de politique budgétaire					6,141,828.00	
990.39	Postes non ventilables	3,000.00		3,000.00			
990.3930.000	Imputations internes déchets inconnus	3,000.00		3,000.00		1,752.00	
990.48	Prélèvement sur la réserve de politique budgétaire		500,000.00		585,000.00		
990.4894.000	Prélèvement sur la réserve de politique budgétaire		500,000.00		585,000.00		

Compte	Désignation	Budget 2023		Budget 2022		Comptes 2021	
		Charges	Revenus	Charges	Revenus	Charges	Revenus
0	ADMINISTRATION GÉNÉRALE	533,943.00	19,777.00	515,339.00	14,320.00	767,527.73	228,687.30
01	Législatif et exécutif	98,740.00		96,604.00		1,140.00	
011	Législatif	1,700.00		1,700.00			
012	Exécutif	97,040.00		94,904.00		1,140.00	
02	Services généraux	435,203.00	19,777.00	418,735.00	14,320.00	691,386.68	217,767.30
020	ADMIN. FINANCES ET CONTRIBUTIONS						102.00
022	Services généraux	318,833.00	3,400.00	306,715.00	3,400.00	691,386.68	217,665.30
029	Immeubles administratifs	116,370.00	16,377.00	112,020.00	10,920.00	75,001.05	10,920.00
09	BATIMENTS ADMINISTRATIFS					75,001.05	10,920.00
1	ORDRE ET SÉCURITÉ PUBLICS, DÉFENSE	73,267.00	3,600.00	68,026.00	7,200.00	60,897.80	5,723.00
102	CONTROLE DE L'HABITANT & ETRANGERS					1,698.60	3,773.00
11	Sécurité publique	220.00		150.00		170.45	150.00
111	Police	220.00		150.00		170.45	150.00
12	Justice	26,544.00		21,500.00		26,169.00	
120	Justice commune	5,574.00		5,500.00		5,500.00	
121	Justice district	300.00		500.00			
122	Autorité de protection de l'enfant et de l'adulte	20,670.00		15,500.00		20,669.00	
14	Office de la population et cadastre	11,190.00	3,100.00	12,900.00	6,700.00	5,334.10	3,773.00
140	Office de la population et cadastre	11,190.00	3,100.00	12,900.00	6,700.00	7,032.70	
15	Service du feu	29,078.00	500.00	28,926.00	500.00	28,382.00	1,800.00
150	Service du feu	8,578.00	500.00	8,426.00	500.00	28,382.00	1,800.00
151	Service du feu, organisation intercommunale	20,500.00		20,500.00		20,541.00	
16	Défence	6,235.00		4,550.00		11,510.45	
161	Défence militaire	920.00		920.00			
162	Défense civile	2,300.00		1,630.00		2,439.80	
163	EMCR	3,015.00		2,000.00		300.00	
2	FORMATION	231,875.00	7,622.00	185,171.50	7,418.25	180,573.62	7,552.80
21	Scolarité obligatoire	218,453.00	5,472.00	173,587.00	5,202.00	173,641.42	7,357.50
212	Degré primaire	167,045.00	1,800.00	133,850.00	1,530.00	139,529.22	2,322.00
213	Degré secondaire I	43,408.00	3,672.00	33,262.00	3,672.00	31,025.20	3,492.00
217	Bâtiments scolaires	8,000.00		6,475.00			
22	Ecoles spécialisées	1,300.00		1,100.00		1,309.00	
220	Ecoles spécialisées	1,300.00		1,100.00		1,309.00	
23	Formation professionnelle initiale	6,222.00	600.00	4,288.50	443.25	5,412.60	195.30
230	Formation professionnelle initiale	6,222.00	600.00	4,288.50	443.25	5,022.00	
239	AUTRES TACHES LIEES A LA FORMATION PROFESSIONNELLE					390.60	195.30
25	Ecole de formation générale	3,100.00	1,550.00	3,546.00	1,773.00		
251	Ecole de formation générale	3,100.00	1,550.00	3,546.00	1,773.00	3,087.00	1,543.50
28	Recherche	2,600.00		2,400.00			
281	Recherche fondamentale	2,600.00		2,400.00			
29	Autres système éducatifs	200.00		250.00		210.60	
292	FORMATION CONTINUE ADULTES					47.85	
299	Formation non-mentionnée ailleurs	200.00		250.00		162.75	
3	CULTURE, SPORT ET LOISIRS, EGLISE	197,045.00	2,290.00	224,149.00	800.00	180,429.85	74,857.50
303	SOCIETES LOCALES					12,027.30	
31	Héritage culturel	17,987.00		17,900.00			
312	Conservation des monuments historiques et protection du pays	17,987.00		17,900.00		8,770.65	
32	Culture	21,078.00		21,630.00		18,658.55	
321	Bibliothèques et littérature	6,778.00		7,830.00		6,631.25	
329	Culture, autres	14,300.00		13,800.00			
34	Sport et loisirs	96,950.00	2,290.00	139,139.00	800.00	108,385.10	74,857.50
341	Sports	23,172.00	2,290.00	20,552.00	800.00	108,385.10	74,857.50
342	Loisirs, parcs et jardins	73,778.00		118,587.00			
35	Eglises et affaires religieuses	61,030.00		45,480.00		53,386.20	
350	Eglise catholique romaine	59,930.00		43,980.00		52,276.20	
351	Eglise réformée évangélique	1,100.00		1,500.00		1,110.00	
4	SANTE	31,100.00		47,200.00		35,472.10	
41	Hôpitaux, homes médicalisés	10,000.00		10,000.00			
412	Homes médicalisés et maison pour personnes âgées	10,000.00		10,000.00			
42	Soins ambulatoires	15,000.00		15,000.00		13,183.45	
421	Soins ambulatoires	15,000.00		15,000.00		13,183.45	
43	Prévention	1,700.00		1,600.00			
433	Service médical scolaire	1,700.00		1,600.00		1,479.25	
46	SERVICE MEDICAL DES ECOLES					1,479.25	
49	Santé publique	4,400.00		20,600.00		20,809.40	
490	Santé publique	4,400.00		20,600.00		20,809.40	
5	PRÉVOYANCE SOCIALE	357,204.00	3,342.00	313,948.00	3,000.00	358,219.51	30,118.70
52	Invalidité	25,485.00		23,350.00		22,111.50	
523	Foyers pour invalides	25,485.00		23,350.00		22,111.50	
53	Vieillesse et survivants	19,961.00	1,442.00	18,700.00	1,400.00	1,287.35	1,287.35
53	AUTRES ASSURANCES SOCIALES					11,894.55	
531	Assurance-vieillesse et survivants (AVS)	1,442.00	1,442.00	1,400.00	1,400.00	1,287.35	1,287.35
532	Prestations complémentaires à l'AVS / AI	13,019.00		11,800.00		11,894.55	
535	Prestations de vieillesse	5,500.00		5,500.00		133.00	
54	Famille et jeunesse	286,490.00		249,650.00		15,465.55	945.00
543	Avance et recouvrement des pensions alimentaires	590.00		650.00			
544	Protection de la jeunesse	20,200.00		11,600.00		8,700.00	
545	Structures d'accueil et prestations aux familles	265,700.00		237,400.00		6,765.55	945.00

Compte	Désignation	Budget 2023		Budget 2022		Comptes 2021	
		Charges	Revenus	Charges	Revenus	Charges	Revenus
56	ENCOURAGEMENT A LA CONSTRUCTION DE LOGEMENTS					152,064.76	
560	AIDE LOGEMENT REGIONS MONTAGNE					152,064.76	
57	Aide sociale et asile	25,268.00	1,900.00	22,248.00	1,600.00	148,285.70	27,886.35
57	FINANCEMENT DES EMS					7,110.10	
570	FINANCEMENT DES EMS					7,110.10	
572	Aide sociale	20,218.00		17,493.00		143,410.35	27,886.35
574	Fonds cantonal pour l'emploi	1,650.00		2,055.00		2,012.35	
579	Intégration	3,400.00	1,900.00	2,700.00	1,600.00		
581	SUBVENTIONS AUX INSTITUTIONS SOCIALES					2,730.00	
6	TRAFIC ET TÉLÉCOMMUNICATIONS	508,322.00	2,500.00	432,192.00	2,500.00	1,150,362.71	635,087.60
61	Circulation routière	505,322.00	2,500.00	429,192.00	2,500.00	70,234.25	
613	Routes cantonales	135,150.00		98,000.00		70,234.25	
615	Routes communales	97,905.00	2,500.00	96,436.00	2,500.00	503,361.95	349,273.80
617	Atelier et centre d'entretien	272,267.00		234,756.00		573,776.26	285,813.80
62	Transports publics	3,000.00		3,000.00		2,990.25	
62	ROUTES COMMUNALES					1,077,138.21	635,087.60
622	Trafic régional	3,000.00		3,000.00		2,990.25	
7	PROTECTION DE L'ENVIRON. ET AMÉNAGEMENT DU TERRITOIRE	383,243.00	229,800.00	352,297.00	199,900.00	1,006,826.80	924,212.39
71	Approvisionnement en eau	44,000.00	44,000.00	48,500.00	48,500.00	275,544.90	275,544.90
710	Approvisionnement en eau	44,000.00	44,000.00	48,500.00	48,500.00	275,544.90	275,544.90
711	STATIONS D'EPURATION DES EAUX USEES					43,759.09	14,343.60
72	Traitement des eaux usées	85,000.00	85,000.00	46,000.00	46,000.00	125,459.14	125,459.14
720	Traitement des eaux usées	85,000.00	85,000.00	46,000.00	46,000.00	81,700.05	111,115.54
73	Gestion des déchets	60,300.00	60,300.00	60,400.00	60,400.00	76,911.15	76,911.15
730	Gestion des déchets	60,300.00	60,300.00	60,400.00	60,400.00	76,911.15	76,911.15
74	Aménagements	99,088.00	40,000.00	103,815.00	44,500.00	464,897.60	405,549.60
741	Corrections de cours d'eau	47,138.00	13,000.00	51,600.00	17,500.00	464,897.60	405,549.60
742	Ouvrages de protection autres	51,435.00	27,000.00	51,715.00	27,000.00	55,242.60	30,468.10
745	Ouvrages protection et dangers naturels	515.00		500.00			
76	Lutte contre la pollution de l'environnement	75,000.00		75,000.00			
760	PROTECTION AVALANCHES ET EBOULEMENTS					55,242.60	30,468.10
769	Lutte contre la pollution de l'environnement	75,000.00		75,000.00			
77	Protection de l'environnement	1,015.00		1,000.00		1,305.00	
771	Cimetières, crématoires	1,015.00		1,000.00		1,305.00	
79	Aménagement du territoire	18,840.00	500.00	17,582.00	500.00	7,466.41	10,279.50
790	Aménagement du territoire	18,840.00	500.00	17,582.00	500.00	7,466.41	10,279.50
8	ÉCONOMIE PUBLIQUE	334,651.00	51,100.00	344,992.00	43,100.00	974,597.36	657,332.65
81	Agriculture	16,210.00		15,161.00		438,549.65	389,774.55
811	Administration, exécution et contrôle	6,729.00		6,088.00		438,549.65	389,774.55
818	Agriculture de montagne	8,200.00		8,100.00			
819	Irrigation	1,281.00		973.00			
82	Sylviculture	29,100.00		40,150.00		249,297.46	146,554.55
820	Sylviculture	29,100.00		40,150.00		249,297.46	146,554.55
84	Tourisme	287,281.00	34,000.00	287,681.00	26,000.00	277,553.85	108,491.35
840	Tourisme	287,281.00	34,000.00	287,681.00	26,000.00	277,553.85	108,491.35
87	Energie	2,060.00	7,100.00	2,000.00	7,100.00	9,196.40	12,512.20
871	Electricité	2,060.00	7,100.00	2,000.00	7,100.00	9,196.40	12,512.20
89	Autres exploitations artisanales		10,000.00		10,000.00		
890	Autres exploitations artisanales		10,000.00		10,000.00		
9	FINANCES ET IMPÔTS	226,297.00	2,582,468.00	198,294.00	2,424,328.00	6,736,797.88	8,964,790.00
91	Impôts	7,000.00	719,000.00	6,800.00	798,000.00	15,050.50	781,522.40
910	Impôts personnes physiques	7,000.00	359,000.00	6,800.00	443,000.00	15,050.50	405,178.10
911	Impôts personnes morales		360,000.00		355,000.00		376,344.30
93	Péréquation financière et compensation des charges	141,000.00	91,495.00	135,500.00	82,300.00	122,720.00	88,374.00
930	Péréquation financière et compensation des charges	141,000.00	91,495.00	135,500.00	82,300.00	122,720.00	88,374.00
930	PARTS DE LA CONFEDERATION						200.95
931	PARTS DES COMMUNES AUX IMPOTS CANTONAUX					6,145,706.40	7,485,107.05
95	Part aux recettes	58,700.00	1,102,573.00	36,700.00	789,628.00	6,181,143.80	7,486,871.32
950	Quotes-parts	58,700.00	1,102,573.00	36,700.00	789,628.00	35,437.40	1,563.32
96	Administration de la fortune et de la dette	16,597.00	169,200.00	16,294.00	169,200.00	416,131.58	608,022.28
961	Intérêts	1,400.00	80,400.00	1,400.00	80,400.00	495.18	132,197.28
963	Immeubles et titres du patrimoine financier	15,197.00	88,800.00	14,894.00	88,800.00	415,636.40	475,825.00
97	Redistributions		200.00		200.00		
971	Redistribution de la taxe sur le CO2		200.00		200.00		
99	Postes non répartis	3,000.00	500,000.00	3,000.00	585,000.00	1,752.00	
990	Amortissement du patrimoine administratif existant	3,000.00	500,000.00	3,000.00	585,000.00	1,752.00	

Compte	Désignation	Budget 2023		Budget 2022		Comptes 2021	
		Charges	Revenus	Charges	Revenus	Charges	Revenus
0	ADMINISTRATION GÉNÉRALE	533,943.00	19,777.00	515,339.00	14,320.00	767,527.73	228,687.30
1	ORDRE ET SÉCURITÉ PUBLICS, DÉFENSE	73,267.00	3,600.00	68,026.00	7,200.00	60,897.80	5,723.00
2	FORMATION	231,875.00	7,622.00	185,171.50	7,418.25	180,573.62	7,552.80
3	CULTURE, SPORT ET LOISIRS, EGLISE	197,045.00	2,290.00	224,149.00	800.00	180,429.85	74,857.50
4	SANTE	31,100.00		47,200.00		35,472.10	
5	PRÉVOYANCE SOCIALE	357,204.00	3,342.00	313,948.00	3,000.00	358,219.51	30,118.70
6	TRAFIC ET TÉLÉCOMMUNICATIONS	508,322.00	2,500.00	432,192.00	2,500.00	1,150,362.71	635,087.60
7	PROTECTION DE L'ENVIRON. ET AMÉNAGEMENT DU TERRITOIRE	383,243.00	229,800.00	352,297.00	199,900.00	1,006,826.80	924,212.39
8	ÉCONOMIE PUBLIQUE	334,651.00	51,100.00	344,992.00	43,100.00	974,597.36	657,332.65
9	FINANCES ET IMPÔTS	226,297.00	2,582,468.00	198,294.00	2,424,328.00	6,736,797.88	8,964,790.00
TOTALISATION		2,876,947.00	2,902,499.00	2,681,608.50	2,702,566.25	11,451,705.36	11,528,361.94
Résultat		25,552.00		20,957.75		76,656.58	

Compte	Désignation	Budget 2023		Budget 2022		Comptes 2021	
		Charges	Revenus	Charges	Revenus	Charges	Revenus
3	CHARGES	2,876,947.00		2,681,608.50		11,451,705.36	
30	Charges de personnel	786,733.00		729,431.00		664,963.45	
300	Autorités et commissions	127,664.00		128,260.00		113,840.00	
012.300.01	Bureau vote et élection					1,140.00	
620.300.04	Commission travaux publics					5,240.00	
3000	Commission	126,464.00		127,060.00			
012.3000.000	Salaires du conseil communal	86,800.00		85,000.00		81,228.00	
120.3000.000	Salaires du juge et vice-juge	5,574.00		5,500.00		5,500.00	
150.3000.000	Salaires des autorités	1,030.00		1,000.00		500.00	
162.3000.000	Salaire des autorités					484.00	
163.3000.000	Salaires des autorités	515.00		500.00			
212.3000.000	Salaires des autorités	1,545.00		1,500.00		1,200.00	
312.3000.000	Commissions	2,987.00		2,900.00		2,676.00	
341.3000.000	Salaire des autorités					927.00	
350.3000.000	Commissions	100.00		100.00			
572.3000.000	Salaire des autorités	2,369.00		2,300.00		2,107.00	
615.3000.000	Salaire des autorités	7,416.00		7,200.00			
710.3000.000	Salaires des autorités	2,060.00		2,000.00			
730.3000.000	Salaires des autorités	515.00		1,300.00		572.00	
742.3000.000	Salaires des autorités	3,090.00		4,000.00		3,075.00	
811.3000.000	Salaires des autorités	3,090.00		1,500.00		3,008.00	
840.3000.000	Commission tourisme	4,120.00		6,000.00		3,451.00	
871.3000.000	Salaires des autorités	2,060.00		2,000.00		1,740.00	
341.3000.100	Traitement du personnel					9,030.00	
790.3000.100	Commission des constructions	1,030.00		1,000.00		992.00	
811.3000.100	Commission agriculture	2,163.00		3,260.00		2,100.00	
3001	Indemnités liées aux votations et élections	1,200.00		1,200.00			
011.3001.000	Indemnités liées aux votations et élections	1,200.00		1,200.00			
301	Salaires du personnel administratif et d'exploitation	513,144.00		455,900.00		417,723.20	
541.301.00	Personnel communal					3,082.50	
3010	Traitement du personnel	513,144.00		455,900.00			
029.3010.000	Traitements du personnel	7,725.00		7,500.00		5,190.00	
140.3010.000	Traitement du personnel	3,090.00		3,000.00		2,440.00	
212.3010.000	Traitement du personnel activité particulières	32,960.00		32,000.00		16,247.50	
321.3010.000	Traitement du personnel	2,678.00		3,100.00		2,850.00	
341.3010.000	Traitement du personnel	9,270.00		6,000.00			
342.3010.000	Traitement du personnel	30,900.00		43,000.00			
350.3010.000	Traitements du personnel de conciergerie	500.00		500.00		500.00	
531.3010.000	Traitement du personnel	1,442.00		1,400.00		1,287.35	
615.3010.000	Traitement du personnel	19,570.00		15,000.00		18,729.00	
617.3010.000	Traitements du personnel	126,690.00		110,000.00		123,639.10	
710.3010.000	Traitements du personnel	6,180.00		11,000.00		5,445.00	
720.3010.000	Traitements du personnel	8,858.00		7,000.00		8,595.00	
730.3010.000	Traitements du personnel	9,270.00		9,300.00		8,640.00	
741.3010.000	Traitements du personnel	2,266.00		300.00		2,205.00	
745.3010.000	Traitements du personnel	515.00		500.00			
771.3010.000	Traitements du personnel	515.00		500.00		1,305.00	
790.3010.000	Traitements du personnel	1,030.00					
820.3010.000	Traitements du personnel					24,557.50	
840.3010.000	Traitements du personnel	90,869.00		36,600.00		8,567.85-	
871.3010.000	Traitements du personnel					6,255.00	
963.3010.000	Traitements du personnel	5,150.00		5,000.00		4,453.35	
029.3010.100	Conciergerie & entretien bâtiments administratifs	27,175.00		20,000.00		24,225.00	
150.3010.100	Traitement du personnel	2,575.00		2,500.00		2,247.00	
572.3010.100	Traitement du personnel	1,236.00		900.00		1,200.00	
022.3010.200	Traitement du personnel	122,680.00		120,800.00		136,074.50	
022.3010.300	Traitements du personnel - transports scolaires			20,000.00		15,993.25	
303	Travailleurs temporaires					66,415.50	
304	Allocations					48,405.45	
305	Cotisations patronales	138,625.00		137,971.00		13,421.40	
3050	Cotisations AVS/AI/APG/AC	34,400.00		34,241.00			
012.3050.000	Cotisations AVS/AI/APG/AC	4,300.00		4,188.00			
022.3050.000	Cotisations AVS/AI/APG/AC	7,668.00		8,800.00		15,816.50	
029.3050.000	Cotisations AVS/AI/APG/AC	2,182.00		1,719.00		2,572.05	
150.3050.000	Cotisations AVS/AI/APG/AC	226.00		219.00		148.30	
212.3050.000	Cotisations AVS/AI/APG/AC	2,157.00		2,094.00		897.10	
321.3050.000	Cotisations AVS/AI/APG/AC	168.00		194.00			
341.3050.000	Cotisations AVS/AI/APG/AC	580.00		375.00		596.00	
342.3050.000	Cotisations AVS/AI/APG/AC	1,932.00		2,688.00			
572.3050.000	Cotisations AVS/AI/APG/AC	226.00		200.00		79.20	
615.3050.000	Cotisations AVS/AI/APG/AC	1,687.00		1,388.00		1,236.15	
617.3050.000	Cotisations AVS/AI/APG/AC	7,919.00		6,875.00		6,835.70	
710.3050.000	Cotisations AVS/AI/APG/AC	515.00		813.00		359.35	
720.3050.000	Cotisations AVS/AI/APG/AC	554.00		438.00		567.25	
730.3050.000	Cotisations AVS/AI/APG/AC	612.00		663.00		570.25	
741.3050.000	Cotisations AVS/AI/APG/AC	142.00				145.55	
742.3050.000	Cotisations AVS/AI/APG/AC	194.00		250.00			
790.3050.000	Cotisations AVS/AI/APG/AC	129.00		63.00			
811.3050.000	Cotisations AVS/AI/APG/AC	329.00		298.00			
820.3050.000	Cotisations AVS/AI/APG/AC					1,378.65	
840.3050.000	Cotisations AVS/AI/APG/AC	2,558.00		2,663.00		14,985.35	
871.3050.000	Cotisations AVS/AI/APG/AC					413.05	
963.3050.000	Cotisations AVS/AI/APG/AC	322.00		313.00			
3052	Cotisations caisse de pension	43,579.00		44,141.00			
012.3052.000	Cotisations caisse de pension	4,013.00		3,840.00			
022.3052.000	Cotisations caisse de pension	11,778.00		13,517.00		11,024.00	
029.3052.000	Cotisations caisse de pension					1,498.60	
150.3052.000	Cotisations caisse de pension	347.00		336.00		189.85	

Compte	Désignation	Budget 2023		Budget 2022		Comptes 2021	
		Charges	Revenus	Charges	Revenus	Charges	Revenus
212.3052.000	Cotisations caisse de pension					1,013.55	
321.3052.000	Cotisations caisse de pension		258.00	298.00			
341.3052.000	Cotisations caisse de pension		890.00	576.00		763.05	
342.3052.000	Cotisations caisse de pension	2,967.00		4,128.00			
572.3052.000	Cotisations caisse de pension	347.00		308.00		101.40	
615.3052.000	Cotisations caisse de pension	2,591.00		2,132.00		1,582.60	
617.3052.000	Cotisations caisse de pension	12,163.00		10,560.00		8,752.15	
710.3052.000	Cotisations caisse de pension	792.00		1,248.00		460.10	
720.3052.000	Cotisations caisse de pension	851.00		672.00		726.30	
730.3052.000	Cotisations caisse de pension	940.00		1,018.00		730.10	
741.3052.000	Cotisations caisse de pension	218.00				186.30	
742.3052.000	Cotisations caisse de pension	297.00		384.00			
790.3052.000	Cotisations caisse de pension	198.00		97.00			
811.3052.000	Cotisations caisse de pension	505.00		457.00			
820.3052.000	Cotisations caisse de pension					1,917.75	
840.3052.000	Cotisations caisse de pension	3,929.00		4,090.00		18,930.75	
871.3052.000	Cotisations caisse de pension					528.95	
963.3052.000	Cotisations caisse de pension	495.00		480.00			
3053	Cotisations LAA	41,005.00		40,946.00			
022.3053.000	Cotisations LAA	10,447.00		11,990.00		6,930.85	
029.3053.000	Cotisations LAA	2,972.00		2,342.00		670.15	
150.3053.000	Cotisations LAA	307.00		299.00		30.35	
212.3053.000	Cotisations LAA	2,939.00		2,853.00		259.25	
321.3053.000	Cotisations LAA	229.00		264.00			
341.3053.000	Cotisations LAA	790.00		511.00		121.90	
342.3053.000	Cotisations LAA	2,632.00		3,662.00			
572.3053.000	Cotisations LAA	307.00		273.00		16.20	
615.3053.000	Cotisations LAA	2,298.00		1,891.00		252.85	
617.3053.000	Cotisations LAA	10,788.00		9,367.00		1,398.55	
710.3053.000	Cotisations LAA	702.00		1,107.00		73.50	
720.3053.000	Cotisations LAA	755.00		597.00		116.05	
730.3053.000	Cotisations LAA	834.00		903.00		116.65	
741.3053.000	Cotisations LAA	193.00				29.75	
742.3053.000	Cotisations LAA	264.00		341.00			
790.3053.000	Cotisations LAA	176.00		86.00			
811.3053.000	Cotisations LAA	448.00		406.00			
820.3053.000	Cotisations LAA					265.30	
840.3053.000	Cotisations LAA	3,485.00		3,628.00		3,055.40	
871.3053.000	Cotisations LAA					84.65	
963.3053.000	Cotisations LAA	439.00		426.00			
3054	Cotisations Allocations Familiales	15,417.00		15,341.00			
012.3054.000	Cotisations Allocations Familiales	1,927.00		1,876.00			
022.3054.000	Cotisations Allocations Familiales	3,436.00		3,943.00		6,685.00	
029.3054.000	Cotisations Allocations Familiales	978.00		770.00		1,091.20	
150.3054.000	Cotisations Allocations Familiales	101.00		98.00		62.90	
212.3054.000	Cotisations Allocations Familiales	967.00		938.00		380.40	
321.3054.000	Cotisations Allocations Familiales	75.00		87.00			
341.3054.000	Cotisations Allocations Familiales	260.00		168.00		252.80	
342.3054.000	Cotisations Allocations Familiales	866.00		1,204.00			
572.3054.000	Cotisations Allocations Familiales	101.00		90.00		33.60	
615.3054.000	Cotisations Allocations Familiales	756.00		622.00		524.40	
617.3054.000	Cotisations Allocations Familiales	3,548.00		3,080.00		2,900.50	
710.3054.000	Cotisations Allocations Familiales	231.00		364.00		152.45	
720.3054.000	Cotisations Allocations Familiales	249.00		196.00		240.65	
730.3054.000	Cotisations Allocations Familiales	274.00		297.00		241.90	
741.3054.000	Cotisations Allocations Familiales	64.00				61.75	
742.3054.000	Cotisations Allocations Familiales	87.00		112.00			
790.3054.000	Cotisations Allocations Familiales	58.00		29.00			
811.3054.000	Cotisations Allocations Familiales	148.00		134.00			
820.3054.000	Cotisations Allocations Familiales					629.90	
840.3054.000	Cotisations Allocations Familiales	1,146.00		1,193.00		6,382.85	
871.3054.000	Cotisations Allocations Familiales					174.75	
963.3054.000	Cotisations Allocations Familiales	145.00		140.00			
3055	Cotisations indemnité journalières maladie	4,224.00		3,302.00			
022.3055.000	Cotisations indemnités journalières	1,074.00		965.00			
029.3055.000	Cotisations indemnité journalières maladie	306.00		189.00			
150.3055.000	Cotisations indemnité journalières maladie	32.00		24.00			
212.3055.000	Cotisations indemnité journalières maladie	302.00		230.00			
321.3055.000	Cotisations indemnités journalières maladie	24.00		22.00			
341.3055.000	Cotisations indemnités journalières maladie	82.00		42.00			
342.3055.000	Cotisations indemnités journalières maladie	271.00		295.00			
572.3055.000	Cotisations indemnités journalières maladie	32.00		22.00			
615.3055.000	Cotisations indemnités journalières maladie	237.00		153.00			
617.3055.000	Cotisations indemnités journalières maladie	1,109.00		754.00			
710.3055.000	Cotisations indemnités journalières maladie	73.00		90.00			
720.3055.000	Cotisations indemnités journalières maladie	78.00		48.00			
730.3055.000	Cotisations indemnités journalières maladie	86.00		73.00			
741.3055.000	Cotisations indemnités journalières maladie	20.00					
742.3055.000	Cotisations indemnités journalières maladie	28.00		28.00			
790.3055.000	Cotisations indemnités journalières maladie	19.00		7.00			

Compte	Désignation	Budget 2023		Budget 2022		Comptes 2021	
		Charges	Revenus	Charges	Revenus	Charges	Revenus
811.3055.000	Cotisations indemnités journalières maladie	46.00		33.00			
840.3055.000	Cotisations indemnités journalières maladie	359.00		292.00			
963.3055.000	Cotisations indemnités journalières maladie	46.00		35.00			
306	Prestations de l'employeur					5,157.90	
309	Autres charges de personnel	7,300.00		7,300.00			
3090	Formation et perfectionnement personnel	1,500.00		1,500.00			
617.3090.000	Formation et perfectionnement personnel	1,500.00		1,500.00			
3099	Autres charges	5,800.00		5,800.00			
022.3099.000	Formation et perfectionnement	5,800.00		5,800.00			
31	Charges de biens et services et autres charges d'exploitatio	763,505.00		744,597.00		1,083,654.87	
310	Charges de matériel et de marchandises	20,500.00		18,100.00		22,028.55	
300.310.30	Acquisitions de matériel					46.80	
3100	Matériel de bureau	3,800.00		4,800.00			
011.3100.000	Matériel votations et élections	100.00		100.00			
022.3100.000	Matériel de bureau	3,000.00		4,000.00		6,095.45	
140.3100.000	Matériel de bureau	700.00		700.00			
3101	Matériel d'exploitation, fournitures	2,200.00		4,200.00			
140.3101.000	Part cantonal carte d'identité	500.00		500.00		580.60	
150.3101.000	Matériel d'exploitation, fournitures	500.00		700.00		681.60	
617.3101.000	Outillage et machines					16,936.15	
140.3101.100	Part cantonal permis de séjour	1,200.00		3,000.00		1,118.00	
617.3101.100	Carburants véhicules communaux					6,722.05	
617.3101.200	Carburants véhicules communaux déneigement					4,209.70	
3102	Imprimés, publications	3,200.00		700.00			
022.3102.000	Imprimés, publications	2,700.00		200.00		1,268.00	
790.3102.000	Annonce enquête publique	500.00		500.00		828.66	
3103	Littérature spécialisée, magazines	2,500.00		2,500.00			
312.3103.000	Conservation des monuments historiques et protection du pays					6,094.65	
321.3103.000	Acquisition ouvrages bibliothèque	2,500.00		2,500.00		2,162.45	
3104	Matériel scolaire	5,600.00		3,100.00			
212.3104.000	Matériel scolaire	5,600.00		3,100.00		5,675.25	
3105	Denrées alimentaires	3,200.00		2,500.00			
579.3105.000	Campagnes de ventes à prix réduits	3,200.00		2,500.00		3,058.60	
3106	Matériel médical			300.00			
490.3106.000	Achat de matériel de protection COVID-19			300.00			
311	Immobilisations ne pouvant être portées à l'actif	39,500.00		39,500.00		62,905.14	
100.311.00	Mobilier & machines					484.65	
711.311.00	Outillage et machines					10,542.84	
212.3110.000	Mobilier de bureau					11,413.45	
3111	Machines, appareils et véhicules	24,500.00		24,500.00			
615.3111.000	Signalisation routière	500.00		500.00		949.45	
617.3111.000	Outillage et machines	15,000.00		15,000.00			
710.3111.000	Véhicules, machines et appareils					37.80	
720.3111.000	Véhicules, machines et appareils	9,000.00		9,000.00			
3112	Vêtements de fonction	2,000.00		2,000.00			
617.3112.000	Vêtements de fonction	2,000.00		2,000.00		5,157.90	
3113	Matériel informatique	13,000.00		13,000.00			
022.3113.000	Développement et acquisition de logiciels	12,000.00		12,000.00		17,917.55	
617.3113.000	Matériel informatique	1,000.00		1,000.00			
312	Alimentation et élimination bien-fonds PA	49,200.00		32,075.00		42,754.10	
711.312.00	Chauffage/électricité/eau					8,591.45	
620.312.01	Eclairage public					1,894.60	
090.312.10	Frais d'électricité, d'eau					8,492.15	
210.312.10	Frais d'électricité, d'eau					507.80	
340.312.10	Frais d'électricité, d'eau					1,115.55	
830.312.10	Frais d'électricité, d'eau					1,324.85	
3120	Alimentation et élimination, biens-fonds PA	49,200.00		32,075.00			
029.3120.000	Electricité Commune	11,800.00		6,000.00			
162.3120.000	Chauffage, énergie, eau	2,000.00		1,300.00		1,380.30	
341.3120.000	Chauffage, énergie, eau	2,000.00		2,000.00			
617.3120.000	Electricité Dépôt communal	10,500.00		8,000.00		7,465.35	
710.3120.000	Electricité Réservoirs eau potable	2,400.00		1,900.00		1,696.65	
720.3120.000	Chauffage, énergie, eau	12,000.00		8,200.00			
217.3120.001	Chauffage, énergie, eau	6,000.00		4,675.00		3,828.05	
840.3120.001	Chauffage, énergie, eau	2,500.00					
313	Prestations de service et honoraires	362,145.00		318,622.00		8,620.25	
3130	Prestations de services de tiers	176,788.00		160,347.00			
011.3130.000	Frais de port	400.00		400.00			
022.3130.000	Frais de port	2,000.00		2,600.00		2,703.86	
150.3130.000	Prestations de service de tiers - Sinistres CSP extérieurs	500.00		500.00			
162.3130.000	Frais de téléphone	300.00		300.00		277.75	
212.3130.000	Transports des élèves	24,550.00		7,430.00		5,732.30	
213.3130.000	Transport des élèves	3,402.00		3,402.00		2,268.00	
312.3130.000	Conservation des monuments historiques et protection du pays	15,000.00		15,000.00			
329.3130.000	Sentiers didactiques	11,000.00		11,000.00		9,439.15	
535.3130.000	Journée sortie des aînés	5,500.00		5,500.00		685.95	
544.3130.000	Projets jeunesse	11,500.00		11,500.00		11,341.35	
617.3130.000	Frais de téléphone	1,000.00		1,200.00		936.85	
720.3130.000	Etudes et captage	500.00		500.00			
742.3130.000	Sécurité avalanches, secours en montagne	13,600.00		13,600.00		10,630.00	

Compte	Désignation	Budget 2023		Budget 2022		Comptes 2021	
		Charges	Revenus	Charges	Revenus	Charges	Revenus
840.3130.000	Promotion touristique & économique	26,000.00		26,000.00		39,214.90	
022.3130.100	Frais bancaires	300.00		300.00			
212.3130.100	Activités sportives et culturelles	9,500.00		4,900.00		24,393.22	
710.3130.100	Frais de téléphone - suivi alarmes	400.00		300.00		272.35	
720.3130.100	Traitement, enlèvement des boues et des déchets	4,600.00		4,600.00		2,741.35	
730.3130.100	Enlèvement et transport des ordures ménagères	13,560.00		13,600.00		7,615.40	
022.3130.200	Frais de téléphone et multimédia	1,650.00					
321.3130.200	Frais de téléphone	846.00		865.00		864.00	
329.3130.200	Fête nationale	3,300.00		2,800.00			
615.3130.200	Illuminations de Noël - Décoration des rues	6,200.00		6,200.00			
720.3130.200	Frais de téléphone	230.00		50.00		104.80	
730.3130.200	Enlèvement et transport des verres	3,000.00		2,650.00		3,524.25	
615.3130.300	Entretien éclairage des rues par des tiers	5,150.00		12,350.00			
730.3130.300	Enlèvement et transport des lavures	2,500.00		2,500.00		2,342.90	
022.3130.400	Frais de réception	10,000.00		10,000.00		13,127.35	
022.3130.900	Frais d'encaissement	300.00		300.00			
3132	Honoraires de conseillers externes, experts, spécialistes, e	97,900.00		91,150.00			
022.3132.000	Frais de fiduciaire	5,000.00		5,000.00		5,654.25	
710.3132.000	Analyses bactériologiques	2,000.00		2,000.00		2,154.60	
720.3132.000	Frais d'analyses	3,900.00		4,150.00		3,877.20	
742.3132.000	Etudes et projets internes	30,000.00		30,000.00			
790.3132.000	Honoraires bureau technique	11,000.00		11,000.00		4,655.75	
022.3132.100	Honoraires et expertises	40,000.00		33,000.00		17,198.70	
140.3132.100	Conservation des plans cadastraux	5,500.00		5,500.00		6,598.25	
022.3132.300	Frais de gestion des archives	500.00		500.00			
3134	Assurance	46,257.00		45,825.00			
029.3134.000	Assurances	32,432.00		32,000.00		33,436.90	
212.3134.000	Assurance et RC	325.00		325.00		284.55	
617.3134.100	Assurances véhicules	13,500.00		13,500.00			
3137	Impôts et taxes	41,200.00		21,300.00			
022.3137.000	Impôts communaux et cantonaux	40,000.00		20,000.00		3,524.80	
720.3137.000	Taxe micro-polluant	1,200.00		1,300.00		1,197.00	
314	Gros entretien et entretien courant	213,460.00		269,450.00		693,195.56	
160.314.00	Entretien & rénovation					172.30	
810.314.10	Entretien chemins pédestres					14,447.25	
942.314.36	Provisions spéciales énergies renouvelables					399,475.00	
3140	Entretien des terrains	11,200.00		12,600.00			
818.3140.000	Entretien des alpages	8,200.00		8,100.00		10,000.00	
341.3140.100	Entretien terrain sports	1,500.00		3,000.00		7,711.60	
341.3140.200	Entretien piste de fond, sentier raquette	1,500.00		1,500.00		59.25	
3141	Entretien des routes / voies de communication	76,500.00		105,000.00			
342.3141.000	Entretien des chemins pédestres	27,500.00		50,000.00			
615.3141.000	Entretien réseau routier	25,000.00		25,000.00		25,416.40	
342.3141.100	Entretien des pistes cyclables et VTT	2,000.00		10,000.00			
615.3141.100	Déblaiement des neiges	22,000.00		20,000.00		28,013.65	
3142	Entretien des ouvrages d'aménagement des eaux	34,000.00		43,000.00			
741.3142.000	Entretien des bisses	8,000.00		8,000.00		9,540.06	
741.3142.100	Entretien des cours d'eau	26,000.00		35,000.00		23,394.60	
3143	Entretien d'autres ouvrages de génie civil	50,160.00		56,750.00			
150.3143.000	Entretien des hydrants	2,960.00		2,750.00		3,981.00	
710.3143.000	Entretien et exploitation réseau	9,500.00		13,000.00		459.65	
720.3143.000	Entretien et exploitation réseau	1,200.00		500.00		5,732.00	
730.3143.000	Entretien de la décharge publique	24,000.00		24,000.00		22,594.80	
742.3143.000	Entretien des ouvrages de protection - chutes de pierres					8,613.30	
771.3143.000	Entretien du cimetière	500.00		500.00			
840.3143.000	Entretien infrastructure génie-civil (Gorges)	5,000.00		5,000.00			
720.3143.100	Entretien de la STEP	4,000.00		8,000.00		516.95	
742.3143.100	Entretien des ouvrages de protection - cours d'eau					3,357.00	
742.3143.200	Entretien des ouvrages de protection - autres	3,000.00		3,000.00		1,147.30	
3144	Entretien des terrains bâtis et bâtiments	41,600.00		52,100.00			
029.3144.000	Gestion immeuble "Glacier"	20,000.00		20,000.00		54,495.50	
217.3144.000	Entretien bâtiments	2,000.00		1,800.00		2,010.20	
617.3144.000	Entretien du Dépôt communal	3,800.00		3,800.00		9,224.80	
840.3144.000	Entretien des bâtiments	5,000.00		5,000.00			
029.3144.100	Entretien bâtiments	10,800.00		21,500.00		30,590.50	
315	Entretien des biens meubles et immobilisations incorporelles	61,200.00		49,500.00		17,268.96	
3150	Entretien meubles et appareil de bureau	900.00		900.00			
212.3150.000	Entretien meubles et appareil de bureau	900.00		900.00			
3151	Entretien de machines, appareils, véhicules et outils	33,600.00		28,400.00			
617.3151.100	VS 139721 - Maintenance/réparations	2,500.00		2,500.00		757.20	
617.3151.200	VS 362368 - Maintenance/réparations	2,500.00		2,500.00		1,579.00	
617.3151.300	VS 419289 - Maintenance/réparations	8,000.00		5,800.00		8,637.30	
617.3151.400	VS 481761 - Maintenance/réparations	2,000.00		1,000.00		3,051.35	
617.3151.500	VS 2200 - Maintenance/réparations	2,000.00		2,000.00		2,129.15	
617.3151.600	Fraiseuse - Maintenance/réparations	600.00		600.00			
617.3151.700	Chenillard - Maintenance/réparations	1,000.00		1,400.00			
617.3151.800	Divers - Maintenance/réparations	1,200.00		1,600.00		1,114.96	

Compte	Désignation	Budget 2023		Budget 2022		Comptes 2021	
		Charges	Revenus	Charges	Revenus	Charges	Revenus
617.3151.900	Carburant véhicules communaux	8,500.00		7,000.00			
617.3151.950	Carburant véhicule déneigement	5,300.00		4,000.00			
3158	Entretien des immobilisations incorporelles	26,700.00		20,200.00			
022.3158.000	Maintenance des logiciels, application communale	22,500.00		16,000.00		5,572.70	
790.3158.000	SIT Communal	3,700.00		3,700.00		3,004.70	
022.3158.100	Maintenance des logiciels, site internet communal	500.00		500.00			
316	Loyers, leasing, baux à ferme, taxes d'utilisation	1,000.00		750.00			
3161	Loyers, frais d'utilisation des immobilisations	1,000.00		750.00			
212.3161.000	Location des photocopieuses	1,000.00		750.00			
317	Dédommagements	16,500.00		16,600.00		28,561.55	
029.317.10	Frais de déplacements, formation					5,008.00	
830.317.10	Frais de déplacements-piquets-vêtements					225.00	
3170	Frais de déplacement et autres frais	16,500.00		16,600.00			
022.3170.000	Frais de déplacement et autres frais	8,000.00		7,100.00		7,966.67	
617.3170.000	Frais de déplacement, piquets	8,500.00		9,000.00		8,249.20	
321.3170.100	Frais de déplacement et autres frais			500.00		708.00	
318	Réévaluations sur créances					162,268.29	
160.318.00	Frais fiduciaire					125.45	
711.318.00	Etudes, assurances					250.00	
622.318.40	Assurances et RC					13,149.30	
460.318.71	Frais dentaires scolaires					1,187.95	
319	Diverses charges d'exploitation					46,052.47	
32	Charges d'armement					2,469.93	
321	Dettes à court terme					2,469.93	
940.321.20	Intérêts de retard					2.40	
33	Amortissement du patrimoine administratif	89,632.00		46,103.00		2,436,430.20	
330	Amortissements immobilisations corporelles PA	54,632.00		46,103.00			
3300	Amortissements planifiés, Aménagement des cours d'eau	54,632.00		46,103.00			
741.3300.200	Amortissements planifiés, Aménagement des cours d'eau	8,935.00		7,000.00		43,761.80	
720.3300.300	Amortissements planifiés, Réseau des eaux usées					6,444.30	
730.3300.300	Amortissements planifiés, Déchetterie-voirie	1,300.00		1,400.00		2,757.80	
742.3300.300	Amortissements planifiés, Ouvrages de protection	875.00				2,842.10	
819.3300.300	Amortissements planifiés, Irrigation bisse	1,281.00		973.00			
820.3300.300	Amortissements planifiés, Améliorations structurelles			10,000.00		15,806.05	
840.3300.300	Amortissements planifiés, Amortissements planifiés, Step	1,336.00				13,420.80	
720.3300.301	Amortissements planifiés, Step					1,593.90	
341.3300.400	Amortissements planifiés, Terrains sports, pistes					8,060.40	
342.3300.400	Amortissements planifiés, Parcs publics, et places de jeux	4,710.00		3,610.00			
615.3300.400	Amortissements planifiés, Routes communales	4,500.00		4,000.00		74,343.25	
617.3300.400	Amortissements planifiés, Dépôt communal					58,902.90	
710.3300.400	Amortissements planifiés, Réseau d'eau potable	12,045.00		8,400.00		26,331.60	
022.3300.600	Amortissements planifiés, Secrétariat - Mobilier, ordinateur					28,473.20	
617.3300.600	Amortissements planifiés, Véhicules Patrimoine adm. amort. ordinaires	19,650.00		10,720.00		316,177.05	
331	Patrimoine adm. amort. ordinaires					32,588.50	
800.331.00	Amortissement ordinaire-patrimoine admin.						
332	Amortissements immobilisations incorporelles PA	35,000.00				2,120,253.15	
029.332.00	Amortissement compl.-patrimoine admin.					211,252.80	
340.332.00	Amortissement compl.-patrimoine admin.					72,542.60	
620.332.00	Amortissement compl.-patrimoine admin.					345,179.60	
622.332.00	Amortissement compl.-patrimoine admin.					282,027.10	
700.332.00	Amortissement compl.-patrimoine admin.					236,983.40	
710.332.00	Amortissement compl.-patrimoine admin.					57,997.50	
711.332.00	Amortissement compl.-patrimoine admin.					14,343.60	
720.332.00	Amortissement compl.-patrimoine admin.					24,818.65	
750.332.00	Amortissement compl.-patrimoine admin.					393,852.30	
760.332.00	Amortissement compl.-patrimoine admin.					25,577.90	
800.332.00	Amortissement compl.-patrimoine admin.					293,294.55	
810.332.00	Amortissement compl.-patrimoine admin.					142,253.95	
830.332.00	Amortissement compl.-patrimoine admin.					20,129.20	
3320	Amortissements planifiés, Plan général d'évacuation des eaux	35,000.00					

Compte	Désignation	Budget 2023		Budget 2022		Comptes 2021	
		Charges	Revenus	Charges	Revenus	Charges	Revenus
720.3320.302	Amortissements planifiés, Plan général d'évacuation des eaux	35,000.00					
34	Charges financières	10,000.00		9,900.00		6,375,648.55	
340	Charges d'intérêts	300.00		300.00		6,236,328.00	
800.340.00	Transfert fonds réserve communale					94,500.00	
3401	Intérêts passifs des engagements financiers à court terme	300.00		300.00			
961.3401.000	Intérêts des comptes à court terme	300.00		300.00		492.78	
341	Pertes de change réalisées					122,720.00	
342	Frais d'acquisition de capitaux et frais administratifs					13,075.75	
343	Charges pour bien-fonds PF	8,600.00		8,500.00			
3431	Entretien courant, biens-fonds PF	8,600.00		8,500.00			
963.3431.000	Les Combes, Frais d'entretien d'immeuble	2,600.00		2,500.00		5,250.70	
963.3431.100	Les Combes, Frais de chauffage	6,000.00		6,000.00		6,457.35	
344	Réévaluations des immobilisations PF					3,524.80	
349	Diverses charges financières	1,100.00		1,100.00			
3499	Autres charges financières	1,100.00		1,100.00			
961.3499.000	Intérêts rémunérateurs et compensatoire s/impôts	1,100.00		1,100.00		1,974.75	
35	Attributions aux fonds et financements spéciaux	8,700.00		7,223.00		115,506.75	
351	Attributions aux fonds et FS comme capital propre	8,700.00		7,223.00		7,944.85	
3510	Attributions aux financements spéciaux enregistrés comme cap	8,700.00		7,223.00			
710.3510.000	Attribution financement spécial, Fonds eau potable	7,102.00		6,278.00		1,118.45	
720.3510.000	Attribution financement spécial, Fonds eaux usées	689.00		749.00		1,281.00	
730.3510.000	Attribution financement spécial, Fonds voirie	909.00		196.00		131.40	
352	Communes					107,561.90	
140.352.08	Participation CSI A My, Concept 12					291.00	
390.352.10	Participation service du culte					33,000.00	
36	Charges de transferts	1,215,377.00		1,141,354.50		768,748.76	
360	Parts de revenus destinés à des tiers	7,000.00		6,800.00			
3602	Quotes-parts de revenus destinées aux communes et aux associ	7,000.00		6,800.00		13,075.75	
910.3602.000	Impôt payé s/immeubles bâtis	7,000.00		6,800.00		13,075.75	
361	Dédommagements à des collectivités publiques	46,920.00		24,880.00		207,477.80	
390.361.00	Subventions paroisse					18,776.20	
610.361.15	Part. entretien routes cantonales					70,234.25	
3611	Dédommagements aux cantons et aux concordats	58,920.00		36,880.00			
111.3611.000	Participation au réseau Polycom	220.00		150.00		170.45	
162.3611.000	Polyalert			30.00			
950.3611.000	Participation au fonds de correction des cours d'eau	54,000.00		32,000.00		30,622.15	
950.3611.100	Participation au franc du paysage	4,700.00		4,700.00		4,815.25	
3612	Dédommagements aux communes et aux associations de communes	12,000.00-		12,000.00-			
212.3612.000	Participation école Finhaut-Trient	14,500.00-		14,500.00-		5,000.00	
730.3612.000	Participation au traitement des déchets ménagers par la SATO	2,500.00		2,500.00		2,255.05	
362	Péréquation financière intercommunale	141,000.00		135,500.00		1,152.75	
3621	Péréquation des ressources	141,000.00		135,500.00			
930.3621.500	Alimentation du fonds du péréquation des ressources	141,000.00		135,500.00		122,720.00	
363	Subventions à des collectivités et à des tiers	954,007.00		943,924.50			
3631	Subventions aux cantons et aux concordats	215,474.00		187,165.00			
121.3631.000	Participation au tribunal de district	300.00		500.00		671.40	
212.3631.000	Contribution au traitement des enseignants primaires	73,600.00		61,030.00		60,686.60	
213.3631.000	Contribution au traitement des enseignants du CO	14,720.00		10,680.00		10,709.80	
433.3631.000	Subvention santé scolaire	200.00		100.00		291.30	
490.3631.000	Subvention dispositif pré-hospitalier	4,000.00		4,900.00		3,589.40	
523.3631.000	Participation aux mesures en faveur des handicapés	23,485.00		20,400.00		21,261.05	
532.3631.000	Participation aux prestations complémentaires AVS/AI	12,163.00		11,000.00		11,299.05	
544.3631.000	Participation aux curatelles éducatives	8,700.00		100.00		8,700.00	
574.3631.000	Participation au fonds cantonal pour l'emploi	1,650.00		2,055.00		2,012.35	
613.3631.000	Participation aux frais d'entretien des routes cantonales	70,000.00		70,000.00			
622.3631.000	Participation au trafic régional voyageurs	3,000.00		3,000.00		2,990.25	
741.3631.000	Participation au fonds de correction des cours d'eau	1,300.00		1,300.00			
140.3631.100	Participation à la mensuration officielle					19,560.30-	
532.3631.100	Participation aux allocations familiales pour personnes sa	856.00		800.00		595.50	
140.3631.200	Participation aux frais d'exploitation du registre foncier d	200.00		200.00			
220.3631.200	Frais de transport élèves en situation de handicap	1,300.00		1,100.00		1,309.00	
3632	Subventions aux communes et aux associations de communes	172,520.00		146,500.00			

Compte	Désignation	Budget 2023		Budget 2022		Comptes 2021	
		Charges	Revenus	Charges	Revenus	Charges	Revenus
122.3632.000	Participation à l'APEA de Martigny	3,590.00		9,126.00		20,669.00	
151.3632.000	Cellule intervention haute vallée du Trient	20,500.00		20,500.00		20,250.00	
161.3632.000	Participation aux frais du stand de tir St Sébastien	920.00		920.00			
163.3632.000	Participation communale à l'EMCR - EMCI	1,000.00		1,000.00			
213.3632.000	Participation au CO d'Octodure	22,000.00		16,500.00		16,803.40	
299.3632.000	Contribution communale loyer et charges des CIO	150.00		200.00		162.75	
350.3632.000	Subventions à la Paroisse des Glaciers	33,000.00		33,000.00			
351.3632.000	Participation à l'Eglise réformée	1,100.00		1,500.00		1,110.00	
421.3632.000	Participation CMS	15,000.00		15,000.00		13,183.45	
579.3632.000	Participation au programme d'intégration cantonal (PIC)	200.00		200.00			
790.3632.000	Participation au PDi Coude du Rhône	500.00		100.00		990.00	
820.3632.000	Participation au salaire du garde forestier du triage forest	29,100.00		30,150.00		29,061.90	
122.3632.100	Participation au service intercommunal de la curatelle de Ma	17,080.00		6,374.00			
163.3632.100	Participation communale au Secours régional Muverens-Trient	1,500.00		500.00		300.00	
299.3632.100	Contribution communale au fonds cantonal pour l'orientation	50.00		50.00			
350.3632.100	Subventions à la Paroisse des Glaciers - impôts	330.00		330.00		353.60	
790.3632.100	Participation Antenne Région Valais	500.00		1,000.00			
350.3632.200	Subventions à la Paroisse des Glaciers - bâtiments	25,500.00		9,050.00			
350.3632.300	Subventions à la Paroisse des Glaciers - animations	500.00		1,000.00			
3634	Subventions aux entreprises publiques	19,322.00		20,334.50			
230.3634.000	Frais de transports des apprentis	5,022.00		3,402.00		390.60	
251.3634.000	Frais de transports des étudiants	3,100.00		3,546.00		3,087.00	
412.3634.000	Participation EMS	10,000.00		10,000.00		7,110.10	
545.3634.000	Participation aux frais de l'association Coucou			2,500.00		3,683.05	
230.3634.100	Frais d'itinéraires	1,200.00		886.50		5,022.00	
3635	Subventions aux entreprises privées	88,850.00		143,750.00			
523.3635.000	Subventions accordées aux entreprises privées	2,000.00		2,000.00			
840.3635.000	Subventions accordées aux entreprises privées - Yourte	6,750.00		6,750.00		15,495.85	
840.3635.100	Subventions accordées aux entreprises privées - UTMB	20,000.00		20,000.00		19,500.25	
840.3635.200	Subventions accordées aux entreprises privées - hôtellerie	25,000.00		75,000.00		98,465.00	
840.3635.300	Subventions accordées aux entreprises privées - Navette	35,100.00		40,000.00		25,540.50	
3636	Subventions aux organisations privées à but non lucratif	71,865.00		73,645.00			
022.3636.000	Cotisations aux associations, dons	7,500.00		9,400.00		7,463.65	
281.3636.000	Participation communes sièges aux frais d'exploitation du CR	2,600.00		2,400.00			
341.3636.000	Subventions aux clubs et événements sportifs	2,300.00		3,380.00		3,220.00	
840.3636.000	Subventions à la Société de développement	6,000.00		6,000.00		6,000.00	
341.3636.100	Subventions aux clubs des sports	4,000.00		3,000.00		3,984.95	
840.3636.100	Subventions à VTT SA	49,465.00		49,465.00			
3637	Subventions aux ménages	385,976.00		372,530.00			
212.3637.000	Contribution repas scolaires	25,200.00		30,300.00			
213.3637.000	Participation aux repas des élèves au CO d'Octodure	2,386.00		1,780.00		1,244.00	
433.3637.000	Subvention soins dentaires scolaires	1,500.00		1,500.00			
490.3637.000	Subventions communales COVID-19			15,000.00		17,220.00	
543.3637.000	Participation au recouvrement des pensions alimentaires	590.00		650.00			
545.3637.000	Soutien à la famille, Cadeau de naissance	200.00		200.00			
769.3637.000	Aide à la rénovation	75,000.00		75,000.00		50,174.00	
545.3637.100	Soutien à la famille, Subside communal	100,000.00		115,000.00		100,449.55	
572.3637.100	Participation à l'aide sociale cantonale	15,600.00		13,400.00		639.05	
545.3637.200	Soutien à la famille, aide déchets	22,300.00		20,500.00		22,296.97	
572.3637.200	Aides sociales individuelles					38,784.35	
545.3637.300	Soutien à la famille, aide Service électrique, rabais consom	38,100.00		21,000.00		37,517.35	
545.3637.400	Soutien à la famille, aide Service électrique, énergie gratu	25,000.00		25,100.00			
545.3637.500	Soutien à la famille, aide Eau propre	18,000.00		25,500.00		12,076.50	
545.3637.600	Soutien à la famille, aide Eau usées	62,000.00		27,500.00		29,999.94	
545.3637.700	Subventions communales aux aînés pour les sacs taxés	100.00		100.00		133.00	
364	Réévaluations prêts PA					39,649.60	
365	Réévaluations participations PA					380,595.66	
292.365.00	Subventions associations culturelles					47.85	
581.365.00	Institutions sociales					2,730.00	
366	Amortissements subventions d'investissement	66,450.00		30,250.00		139,872.95	
3660	Amortissements planifiés, subventions d'investissement	66,450.00		30,250.00			
490.3660.100	Amortissement dispositif prà-hospitalier	400.00		400.00			
613.3660.100	Amortissements planifiés, Routes cantonales	65,150.00		28,000.00			

Compte	Désignation	Budget 2023		Budget 2022		Comptes 2021	
		Charges	Revenus	Charges	Revenus	Charges	Revenus
741.3660.100	Amortissements planifiés, Correction du Rhône					1,260.55	
523.3660.101	Amortissements planifiés, Institutions handicapés			950.00		850.45	
213.3660.200	Amortissements planifiés, CO d'Octodure	900.00		900.00			
38	Charges extraordinaires					2,530.85	
380	Charges extraordinaires de personnel					2,530.85	
990.3894.000	Attribution à la réserve de politique budgétaire					6,141,828.00	
39	Imputations internes	3,000.00		3,000.00		1,752.00	
390	Approvisionnement en matériel et marchandises					1,752.00	
393	Frais administratifs et d'exploitation	3,000.00		3,000.00			
3930	Imputations internes pour frais administratifs et d'exploit	3,000.00		3,000.00			
990.3930.000	Imputations internes déchets inconnus	3,000.00		3,000.00		1,752.00	
4	REVENUS		2,902,499.00		2,702,566.25		11,528,361.94
40	Revenus fiscaux		708,000.00		786,000.00		776,571.00
400	Impôts directs personnes physiques		324,200.00		404,200.00		339,611.15
4000	Impôts sur le revenu, personnes physiques		173,200.00		228,200.00		
910.4000.000	Impôts sur le revenu		173,200.00		228,200.00		167,327.40
4001	Impôts sur la fortune, personnes physiques		50,000.00		45,000.00		
910.4001.000	Impôts sur la fortune		50,000.00		45,000.00		63,223.05
4002	Impôts à la source, personnes physiques		100,000.00		130,000.00		
910.4002.000	Impôts à la source		100,000.00		130,000.00		107,944.70
4008	Impôts des personnes		1,000.00		1,000.00		
910.4008.000	Impôts personnel		1,000.00		1,000.00		1,116.00
401	Impôts directs personnes morales		170,000.00		165,000.00		184,453.10
4010	Impôts sur le bénéfice, personnes morales		85,000.00		85,000.00		
911.4010.000	Impôts sur le bénéfice		85,000.00		85,000.00		87,677.75
4011	Impôts sur le capital, personnes morales		85,000.00		80,000.00		
911.4011.000	Impôts sur le capital		85,000.00		80,000.00		96,775.35
402	Autres impôts directs		212,000.00		215,000.00		225,018.20
4021	Impôts fonciers		212,000.00		215,000.00		
910.4021.000	Impôts fonciers		22,000.00		25,000.00		21,719.70
911.4021.000	Impôts fonciers		190,000.00		190,000.00		191,891.20
910.4022.000	Impôts s/gains immobiliers						9,233.85
910.4022.100	Impôt s/BN de liquidation et prestations en capital						16,312.45
910.4024.000	Impôts s/successions et donations						41.25
403	Impôts sur la propriété et sur les charges		1,800.00		1,800.00		25,546.30
4033	Taxes sur les chiens		1,800.00		1,800.00		
910.4033.000	Impôts sur les chiens		1,800.00		1,800.00		1,901.00
405	Impôt sur les successions et donations						41.25
406	Impôt sur la propriété et sur la dépense						1,901.00
41	Patentes et concessions		1,111,973.00		799,028.00		7,494,946.05
410	Patentes						7,494,946.05
412	Concessions		1,111,973.00		799,028.00		
4120	Concessions		1,111,973.00		799,028.00		
140.4120.000	Concessions établissements publics		200.00		200.00		150.00
871.4120.000	SEIC SA, Taxe sur l'utilisation du domaine public (PCP)						9,689.00
890.4120.000	Concessions gravière		10,000.00		10,000.00		1,500.00
950.4120.000	Redevances hydrauliques		755,945.00		443,000.00		756,779.05
950.4120.100	Concessions CFF		345,828.00		345,828.00		6,726,828.00
42	Taxes et redevances		229,647.00		191,600.00		637,563.28
420	Taxes de compensation						201.41
421	Emoluments pour actes administratifs		3,400.00		7,000.00		32,376.75
4210	Emoluments administratifs		3,400.00		7,000.00		
022.4210.000	Emoluments administratifs						105.00
140.4210.000	Carte d'identité		500.00		500.00		910.00
790.4210.000	Autorisation de construire et émoluments		500.00		500.00		1,279.50
140.4210.100	Permis séjour & établis.		2,400.00		6,000.00		2,863.00
422	Taxes pour hôpitaux et établissements médicaux, subventions						104,570.52
423	Frais d'écolage et taxes de cours						90,019.60
424	Taxes d'utilisation et prestations de service		193,957.00		154,100.00		399,475.00
942.424.00	Gains comptable s/placts patrimoine financier						399,475.00
4240	Taxes d'utilisation et taxes pour prestations de services		193,957.00		154,100.00		
545.4240.000	Participation des parents aux frais UAPE/crèches/garderie/re						945.00
615.4240.000	Refacturation travaux pour tiers		2,500.00		2,500.00		349,273.80
617.4240.000	Refacturation travaux pour tiers						282,308.10
710.4240.000	Taxe eau potable		26,000.00		23,000.00		26,426.35
720.4240.000	Taxe de base eaux usées		23,000.00		21,000.00		23,118.10
730.4240.000	Taxe de base voirie		44,000.00		46,500.00		44,033.75
820.4240.000	Prestations refacturées à des tiers						142,253.95
710.4240.100	Travaux refacturés aux tiers		18,000.00		25,500.00		249,118.55
730.4240.100	Taxe au sac		5,500.00		5,500.00		1,441.83
029.4240.200	Travaux refacturés aux tiers		5,457.00				

Compte	Désignation	Budget 2023		Budget 2022		Comptes 2021	
		Charges	Revenus	Charges	Revenus	Charges	Revenus
720.4240.200	Travaux refacturés aux tiers - Réseau		62,000.00		25,000.00		87,997.44
730.4240.200	Travaux refacturés aux tiers		7,500.00		5,100.00		29,311.07
720.4240.300	Travaux refacturés aux tiers - Step						14,343.60
425	Recettes sur ventes		300.00		300.00		
4250	Ventes		300.00		300.00		
730.4250.000	Recyclage du verre		300.00		300.00		372.50
871.4250.800	Electricité d'Emosson, Valorisation énergie gratuite						2,823.20
426	Remboursements		31,990.00		30,200.00		
4260	Remboursements de tiers		31,990.00		30,200.00		
022.4260.000	Remboursements et participations de tiers		3,300.00		3,300.00		217,560.30
150.4260.000	Remboursements et participations de tiers		500.00		500.00		
341.4260.000	Remboursements et participations de tiers		2,290.00		800.00		74,857.50
579.4260.000	Campagne de ventes à prix réduits		1,900.00		1,600.00		389,774.55
840.4260.000	Remboursements et participations de tiers		2,000.00		2,000.00		76,583.40
617.4260.100	Encaissements APG-CNA-CM						3,505.70
840.4260.100	Remboursements et participations de tiers - UTMB		22,000.00		22,000.00		18,238.35
217.4260.545	Remboursements et participations de tiers						252.00
427	Amendes						10,920.00
43	Revenus divers						2,464,714.69
431	Activation de prestations propres						6,444.85
434	Autres redevances et prestations de services						449,911.93
810.434.00	Participations pour travaux						4,300.60
436	Dédommagements de tiers						2,008,357.91
760.436.00	Participation tiers						25,577.90
750.436.20	Contributions tiers						393,852.30
44	Revenus financiers		197,220.00		189,220.00		90,138.27
440	Revenus des intérêts		80,400.00		80,400.00		
440.00	Parts à des recettes fédérales						200.95
4400	Intérêts des liquidités		100.00		100.00		
961.4400.000	Intérêts des comptes courants		100.00		100.00		201.41
4401	Intérêts des créances et comptes courants		20,300.00		20,300.00		
961.4401.000	Intérêts moratoires et compensatoires		19,800.00		19,800.00		27,425.35
961.4401.100	Intérêts de retard récupérés		500.00		500.00		4,951.40
4402	Intérêts des placements financiers		60,000.00		60,000.00		
961.4402.000	Intérêts des placements financiers		60,000.00		60,000.00		104,570.52
441.00	Parts à des recettes cantonales						1,563.32
443	Produits immeubles du PF		88,800.00		88,800.00		
4430	Loyers et fermages, biens-fonds PF		88,800.00		88,800.00		
963.4430.100	Loyer "Glacier"		21,600.00		21,600.00		9,150.00
963.4430.200	Loyer "Les Combes"		67,200.00		67,200.00		67,200.00
444	Réévaluations des immobilisations du PF						88,374.00
447	Produits des immeubles du PA		28,020.00		20,020.00		
4470	Loyers et fermages, biens-fonds PA		28,020.00		20,020.00		
029.4470.000	Loyers		10,920.00		10,920.00		10,920.00
840.4470.000	Loyers et fermages du PA		10,000.00		2,000.00		13,669.60
871.4470.000	SEIC SA, Taxe sur l'utilisation du domaine public (PCP)		7,100.00		7,100.00		
45	Prélèvements sur fonds et financements spéciaux						27,886.35
451	Prélèvements sur fonds et FS comme capital propre						27,886.35
580.451.00	Contributions du Canton et Région						27,886.35
46	Revenus de transferts		152,659.00		148,718.25		34,790.30
460	Parts à des revenus de tiers		11,800.00		12,800.00		
4601	Quotes-parts aux revenus des cantons et des concordats		800.00		800.00		
950.4601.000	Part aux patentes cantonales		600.00		600.00		1,563.32
950.4601.100	Part communale aux autorisations d'exploiter		200.00		200.00		
4602	Quotes-parts aux revenus des communes et des associations de		11,000.00		12,000.00		
910.4602.000	Impôts s/immeubles bâtis		11,000.00		12,000.00		11,407.30
461	Dédommagements de collectivités locales		3,402.00		3,402.00		34,790.30
211.461.01	Subvention transports des élèves						3,402.00
790.461.05	Subvention						9,000.00
140.461.11	Service du feu						1,800.00
4612	Dédommagements des communes et des associations de communes		3,402.00		3,402.00		
213.4612.000	Remboursement du CO d'Octodure pour le transport des élèves		3,402.00		3,402.00		
462	Péréquation financière intercommunale		91,495.00		82,300.00		
4621	Péréquation financière et compensation des charges		91,495.00		82,300.00		
930.4621.200	Répartition du fonds de péréquation des ressources		91,495.00		82,300.00		88,374.00
463	Subventions de collectivités publiques et de tiers		45,762.00		50,016.25		
4631	Subventions des cantons et des concordats		45,662.00		49,916.25		
212.4631.000	Subvention cantonale pour le matériel scolaire		1,800.00		1,530.00		2,070.00
213.4631.000	Subvention cantonale pour le matériel scolaire		270.00		270.00		90.00
230.4631.000	Participation cantonale aux frais de transports des apprenti		600.00		443.25		195.30

Compte	Désignation	Budget 2023		Budget 2022		Comptes 2021	
		Charges	Revenus	Charges	Revenus	Charges	Revenus
251.4631.000	Participation cantonale aux frais de transports des étudiant		1,550.00		1,773.00		1,543.50
531.4631.000	Subvention cantonale Agence AVS		1,442.00		1,400.00		1,287.35
741.4631.000	Subvention cantonale pour l'entretien des cours d'eau		13,000.00		17,500.00		11,697.30
742.4631.000	Subvention cantonale pour ouvrages de sécurité		27,000.00		27,000.00		4,890.20
4632	Subventions des communes et des associations de communes		100.00		100.00		
022.4632.000	Participation gestion titres		100.00		100.00		102.00
469	Autres revenus de transferts		200.00		200.00		
4699	Redistributions		200.00		200.00		
971.4699.000	Redistribution de la taxe sur le CO2		200.00		200.00		200.95
48	Revenus extraordinaires		500,000.00		585,000.00		
489	Prélèvements sur le capital propre		500,000.00		585,000.00		
4894	Prélèvements sur la réserve de politique budgétaire		500,000.00		585,000.00		
990.4894.000	Prélèvement sur la réserve de politique budgétaire		500,000.00		585,000.00		
49	Imputations internes		3,000.00		3,000.00		1,752.00
490	Approvisionnement en matériel et marchandises						1,752.00
491	Prestations de service		3,000.00		3,000.00		
4910	Imputations internes pour prestations de services		3,000.00		3,000.00		
730.4910.000	Imputations interne - déchets inconnus		3,000.00		3,000.00		1,752.00

Compte	Désignation	Budget 2023		Budget 2022		Comptes 2021	
		Charges	Revenus	Charges	Revenus	Charges	Revenus
3	CHARGES	2,876,947.00		2,681,608.50		11,451,705.36	
4	REVENUS		2,902,499.00		2,702,566.25		11,528,361.94
TOTALISATION		2,876,947.00	2,902,499.00	2,681,608.50	2,702,566.25	11,451,705.36	11,528,361.94
Résultat		25,552.00		20,957.75		76,656.58	

Compte	Désignation	Budget 2023		Budget 2022		Comptes 2021	
		Dépenses	Recettes	Dépenses	Recettes	Dépenses	Recettes
0	ADMINISTRATION GÉNÉRALE					31,688.00	
02	Services généraux					31,688.00	
022	Services généraux					31,688.00	
029.50	Immobilisations corporelles					31,688.00	
029.500.20	Achat de terrains					450.00	
029.5040.000	Bâtiments communaux					16,238.00	
029.5060.000	Matériel informatique					15,000.00	
3	CULTURE, SPORT ET LOISIRS,	94,200.00	47,100.00	72,200.00	36,100.00		
	EGLISE						
34	Sport et loisirs	94,200.00	47,100.00	72,200.00	36,100.00		
342	Loisirs, parcs et jardins	94,200.00	47,100.00	72,200.00	36,100.00		
342.50	Immobilisations corporelles	94,200.00		72,200.00			
342.5010.000	Chemins pédestres	94,200.00		72,200.00			
342.63	Subventions d'investissement propres		47,100.00		36,100.00		
342.6310.000	Subvention cantonale		47,100.00		36,100.00		
5	PRÉVOYANCE SOCIALE					850.45	
52	Invalidité					850.45	
523	Foyers pour invalides					850.45	
523.5610.000	Participation frais institutions handicapé/sociales (inv.)					850.45	
6	TRAFIC ET TÉLÉCOMMUNICATIONS	225,000.00		206,800.00		67,222.85	
61	Circulation routière	225,000.00		206,800.00		35,989.85	
613	Routes cantonales	180,000.00		140,000.00		35,989.85	
613.56	Subventions d'investissement propres	180,000.00		140,000.00			
613.5610.000	Contribution investissement des routes cantonales	180,000.00		140,000.00		35,989.85	
615	Routes communales	45,000.00		40,000.00			
615.50	Immobilisations corporelles	45,000.00		40,000.00			
615.5010.000	Routes communales	45,000.00		40,000.00			
617	Atelier et centre d'entretien			26,800.00		31,233.00	
617.50	IMMOBILISATIONS CORPORELLES			26,800.00			
617.5060.000	Véhicules communaux			26,800.00			
62	ROUTES COMMUNALES					31,233.00	
622.500.30	Achat de véhicule					31,233.00	
7	PROTECTION DE L'ENVIRON. ET	2,210,700.00	2,085,280.00	790,000.00	550,000.00	367,569.05	203,777.20
	AMÉNAGEMENT DU TERRITOIRE						
71	Approvisionnement en eau			120,000.00			
710	Approvisionnement en eau			120,000.00			
710.50	Immobilisations corporelles			120,000.00			
710.5030.000	Immobilisations corporelles			120,000.00			
711	STATIONS D'EPURATION DES EAUX					4,846.50	
	USEES						
711.50	INVESTISSEMENTS PROPRES					4,846.50	
72	Traitement des eaux usées	86,700.00				56,561.30	
720	Traitement des eaux usées	86,700.00				51,714.80	
720.50	Immobilisations corporelles					51,714.80	
720.5030.000	Réseau des eaux usées					51,714.80	
720.52	Immobilisations incorporelles	70,000.00					
720.5290.000	Plan général d'évacuation des eaux (PGEE)	70,000.00					
720.56	Subventions d'investissement propres	16,700.00					
720.5620.000	Step	16,700.00				4,846.50	
720.61	CONTRIBUTIONS DE TIERS						15,976.80
720.610.00	Participations de tiers						15,976.80
73	Gestion des déchets			20,000.00		23,329.25	15,976.80
730	Gestion des déchets			20,000.00		23,329.25	15,976.80
730.50	Immobilisations corporelles			20,000.00		23,329.25	
730.5030.000	Infrastructure			20,000.00		23,329.25	
74	Aménagements	2,124,000.00	2,085,280.00	650,000.00	550,000.00	287,048.20	187,000.20
741	Corrections de cours d'eau	874,000.00	847,780.00	650,000.00	550,000.00	287,048.20	187,000.20
741.50	Immobilisations corporelles	874,000.00					
741.5020.000	Sécurisation du Trient					202,592.30	
741.5020.100	Aménagement du Trient					7,755.05	
741.5020.200	Revitalisation du Trient	874,000.00					
741.52	Immobilisations incorporelles			650,000.00			
741.5290.000	Carte des dangers			650,000.00		9,000.00	
741.63	Subventions d'investissement acquises		847,780.00		550,000.00		187,000.20
741.6310.000	Subv. d'investissement cantonales				550,000.00		
741.6310.100	Subv. d'investissement cantonales Sécurisation du Trient		847,780.00				124,196.35
741.6310.200	Subv. d'investissement cantonales Plan d'aménagement du Trie						5,103.85
741.6310.300	Subv. d'investissement cantonales Revitalisation du Trient						57,700.00
742	Ouvrages de protection autres					630.30	800.20
745	Ouvrages protection et dangers	1,250,000.00	1,237,500.00				
	naturels						
745.50	Immobilisations corporelles	1,250,000.00				630.30	
745.5030.000	Défense chutes de pierres - Tête Noire	1,250,000.00					
745.5030.100	Défense chutes de pierres - Gremé					630.30	
745.63	Subventions d'investissement acquises		1,237,500.00				
745.6310.000	Subv. d'investissement cantonales - Tête Noire		1,237,500.00				
745.6310.100	Subv. d'investissement cantonales Gremé						785.80
745.6310.200	Subv. d'investissement cantonales Ban du For						14.40
750.500.03	Revitalisation du Trient					67,700.85	
760	PROTECTION AVALANCHES ET					630.30	800.20
	EBOULEMENTS						

Compte	Désignation	Budget 2023		Budget 2022		Comptes 2021	
		Dépenses	Recettes	Dépenses	Recettes	Dépenses	Recettes
8	ÉCONOMIE PUBLIQUE	122,000.00	103,700.00	343,000.00	229,100.00	24,718.55	19,138.50
81	Agriculture	122,000.00	103,700.00	93,000.00	79,100.00	24,718.55	19,138.50
811	Administration, exécution et contrôle					24,718.55	19,138.50
812.6310.000	Améliorations structurelles						7,900.00
819	Irrigation	122,000.00	103,700.00	93,000.00	79,100.00		
819.50	Immobilisations corporelles	122,000.00		93,000.00			
819.5020.000	Bisse du Trient	122,000.00		93,000.00		11,256.05	
819.63	Subventions d'investissement acquises		103,700.00		79,100.00		
819.6310.000	Participation bisse du Trient		103,700.00		79,100.00		
82	Sylviculture			250,000.00	150,000.00		
820	Sylviculture			250,000.00	150,000.00		
820.50	Immobilisations corporelles			250,000.00			
820.5010.100	Route forestière des Preises			250,000.00		13,462.50	
820.63	Subventions d'investissement acquises				150,000.00		
820.6310.000	Participation route des preises				150,000.00		11,238.50
9	FINANCES ET IMPÔTS					150,525.00	150,525.00
942.58	Autres dépenses activables					150,525.00	
942.580.00	Autres dépenses activables					150,525.00	
942.60	TRANSFERT AU PATRIMOINE FINANCIER						150,525.00
942.603.00	Transfert PA au PF						150,525.00
96	Administration de la fortune et de la dette					150,525.00	150,525.00
963	Immeubles et titres du patrimoine financier					150,525.00	150,525.00

Compte	Désignation	Budget 2023		Budget 2022		Comptes 2021	
		Dépenses	Recettes	Dépenses	Recettes	Dépenses	Recettes
0	ADMINISTRATION GÉNÉRALE					31,688.00	
02	Services généraux					31,688.00	
022	Services généraux					31,688.00	
3	CULTURE, SPORT ET LOISIRS, EGLISE	94,200.00	47,100.00	72,200.00	36,100.00		
34	Sport et loisirs	94,200.00	47,100.00	72,200.00	36,100.00		
342	Loisirs, parcs et jardins	94,200.00	47,100.00	72,200.00	36,100.00		
5	PRÉVOYANCE SOCIALE					850.45	
52	Invalidité					850.45	
523	Foyers pour invalides					850.45	
6	TRAFIC ET TÉLÉCOMMUNICATIONS	225,000.00		206,800.00		67,222.85	
61	Circulation routière	225,000.00		206,800.00		35,989.85	
613	Routes cantonales	180,000.00		140,000.00		35,989.85	
615	Routes communales	45,000.00		40,000.00			
617	Atelier et centre d'entretien			26,800.00		31,233.00	
62	ROUTES COMMUNALES					31,233.00	
7	PROTECTION DE L'ENVIRON. ET AMÉNAGEMENT DU TERRITOIRE	2,210,700.00	2,085,280.00	790,000.00	550,000.00	367,569.05	203,777.20
71	Approvisionnement en eau			120,000.00			
710	Approvisionnement en eau			120,000.00			
711	STATIONS D'EPURATION DES EAUX USEES					4,846.50	
72	Traitement des eaux usées	86,700.00				56,561.30	
720	Traitement des eaux usées	86,700.00				51,714.80	
73	Gestion des déchets			20,000.00		23,329.25	15,976.80
730	Gestion des déchets			20,000.00		23,329.25	15,976.80
74	Aménagements	2,124,000.00	2,085,280.00	650,000.00	550,000.00	287,048.20	187,000.20
741	Corrections de cours d'eau	874,000.00	847,780.00	650,000.00	550,000.00	287,048.20	187,000.20
742	Ouvrages de protection autres					630.30	800.20
745	Ouvrages protection et dangers naturels	1,250,000.00	1,237,500.00				
760	PROTECTION AVALANCHES ET EBOULEMENTS					630.30	800.20
8	ÉCONOMIE PUBLIQUE	122,000.00	103,700.00	343,000.00	229,100.00	24,718.55	19,138.50
81	Agriculture	122,000.00	103,700.00	93,000.00	79,100.00	24,718.55	19,138.50
811	Administration, exécution et contrôle					24,718.55	19,138.50
819	Irrigation	122,000.00	103,700.00	93,000.00	79,100.00		
82	Sylviculture			250,000.00	150,000.00		
820	Sylviculture			250,000.00	150,000.00		
9	FINANCES ET IMPÔTS					150,525.00	150,525.00
96	Administration de la fortune et de la dette					150,525.00	150,525.00
963	Immeubles et titres du patrimoine financier					150,525.00	150,525.00

Compte	Désignation	Budget 2023		Budget 2022		Comptes 2021	
		Dépenses	Recettes	Dépenses	Recettes	Dépenses	Recettes
0	ADMINISTRATION GÉNÉRALE					31,688.00	
3	CULTURE, SPORT ET LOISIRS, EGLISE	94,200.00	47,100.00	72,200.00	36,100.00		
5	PRÉVOYANCE SOCIALE					850.45	
6	TRAFIC ET TÉLÉCOMMUNICATIONS	225,000.00		206,800.00		67,222.85	
7	PROTECTION DE L'ENVIRON. ET AMÉNAGEMENT DU TERRITOIRE	2,210,700.00	2,085,280.00	790,000.00	550,000.00	367,569.05	203,777.20
8	ÉCONOMIE PUBLIQUE	122,000.00	103,700.00	343,000.00	229,100.00	24,718.55	19,138.50
9	FINANCES ET IMPÔTS					150,525.00	150,525.00
TOTALISATION		2,651,900.00	2,236,080.00	1,412,000.00	815,200.00	642,573.90	373,440.70
Résultat			415,820.00		596,800.00		269,133.20

Compte	Désignation	Budget 2023		Budget 2022		Comptes 2021	
		Dépenses	Recettes	Dépenses	Recettes	Dépenses	Recettes
5	DÉPENSES	2,651,900.00		1,412,000.00		642,573.90	
50	Immobilisations corporelles	2,385,200.00		622,000.00		455,208.60	
500	Terrains					342,060.45	
750.500.03	Revitalisation du Trient					67,700.85	
029.500.20	Achat de terrains					450.00	
622.500.30	Achat de véhicule					31,233.00	
501	Routes et voies de communication	139,200.00		362,200.00		77,063.65	
5010	Chemins pédestres	139,200.00		362,200.00			
342.5010.000	Chemins pédestres	94,200.00		72,200.00			
615.5010.000	Routes communales	45,000.00		40,000.00			
820.5010.100	Route forestière des Preises			250,000.00		13,462.50	
502	Aménagement des cours d'eau	996,000.00		93,000.00			
5020	Bisse du Trient	996,000.00		93,000.00			
741.5020.000	Sécurisation du Trient					202,592.30	
819.5020.000	Bisse du Trient	122,000.00		93,000.00		11,256.05	
741.5020.100	Aménagement du Trient					7,755.05	
741.5020.200	Revitalisation du Trient	874,000.00					
503	Autres travaux de génie civil	1,250,000.00		140,000.00		16,238.00	
5030	Améliorations structurelles	1,250,000.00		140,000.00			
710.5030.000	Immobilisations corporelles			120,000.00			
720.5030.000	Réseau des eaux usées					51,714.80	
730.5030.000	Infrastructure			20,000.00		23,329.25	
745.5030.000	Défense chutes de pierres - Tête Noire	1,250,000.00					
745.5030.100	Défense chutes de pierres - Gremé					630.30	
029.5040.000	Bâtiments communaux					16,238.00	
506	Biens meubles			26,800.00		19,846.50	
5060	Matériel informatique			26,800.00			
029.5060.000	Matériel informatique					15,000.00	
617.5060.000	Véhicules communaux			26,800.00			
52	Immobilisations incorporelles	70,000.00		650,000.00			
529	Autres immobilisations incorporelles	70,000.00		650,000.00			
5290	Carte des dangers	70,000.00		650,000.00			
720.5290.000	Plan général d'évacuation des eaux (PGEE)	70,000.00				9,000.00	
741.5290.000	Carte des dangers			650,000.00			
56	Propres subventions d'investissements	196,700.00		140,000.00		36,840.30	
561	Cantons et concordats	180,000.00		140,000.00		36,840.30	
5610	Contribution investissement des routes cantonales	180,000.00		140,000.00			
523.5610.000	Participation frais institutions handicapé/sociales (inv.)					850.45	
613.5610.000	Contribution investissement des routes cantonales	180,000.00		140,000.00		35,989.85	
562	Collectivités publiques locales	16,700.00					
5620	Cycle d'Octodure de Martigny	16,700.00					
720.5620.000	Step	16,700.00				4,846.50	
58	Dépenses d'investissements extraordinaires					150,525.00	
580.00	Autres dépenses activables					150,525.00	
942.580.00	Autres dépenses activables					150,525.00	
6	RECETTES		2,236,080.00		815,200.00		373,440.70
60	Transferts immobilisat. corporelles PF						150,525.00
603	Transferts d'autres ouvrages de génie civil						150,525.00
942.603.00	Transfert PA au PF						150,525.00
61	Remboursements						15,976.80
610	Terrains						15,976.80
720.610.00	Participations de tiers						15,976.80
63	Subventions d'investissements acquises		2,236,080.00		815,200.00		
631	Cantons et concordats		2,236,080.00		815,200.00		
6310	Améliorations structurelles		2,236,080.00		815,200.00		
342.6310.000	Subvention cantonale		47,100.00		36,100.00		
741.6310.000	Subv. d'investissement cantonales				550,000.00		
745.6310.000	Subv. d'investissement cantonales - Tête Noire		1,237,500.00				
812.6310.000	Améliorations structurelles						7,900.00
819.6310.000	Participation bisse du Trient		103,700.00		79,100.00		
820.6310.000	Participation route des preises				150,000.00		11,238.50
741.6310.100	Subv. d'investissement cantonales		847,780.00				124,196.35
745.6310.100	Sécurisation du Trient						785.80
745.6310.100	Subv. d'investissement cantonales Gremé						
741.6310.200	Subv. d'investissement cantonales						5,103.85
745.6310.200	Plan d'aménagement du Trie du For						14.40
741.6310.300	Subv. d'investissement cantonales						57,700.00
741.6310.300	Revitalisation du Trient						
66	Remboursements de propres subventions d'investissements						206,938.90
661	Cantons et concordats						206,938.90

Compte	Désignation	Budget 2023		Budget 2022		Comptes 2021	
		Dépenses	Recettes	Dépenses	Recettes	Dépenses	Recettes
5	DÉPENSES	2,651,900.00		1,412,000.00		642,573.90	
6	RECETTES		2,236,080.00		815,200.00		373,440.70
TOTALISATION		2,651,900.00	2,236,080.00	1,412,000.00	815,200.00	642,573.90	373,440.70
Résultat			415,820.00		596,800.00		269,133.20

Compte de résultats échelonné		Compte 2021	Budget 2022	Budget 2023
Charges d'exploitation				
30 Charges de personnel	CHF	664'963.45	729'431.00	786'733.00
31 Charges de biens et services et autres charges d'exploitation	CHF	1'083'654.87	744'597.00	763'505.00
33 Amortissements du patrimoine administratif	CHF	2'436'430.20	46'103.00	89'632.00
35 Attributions aux fonds et financements spéciaux	CHF	115'506.75	7'223.00	8'700.00
36 Charges de transferts	CHF	768'748.76	1'141'354.50	1'215'377.00
37 Subventions redistribuées	CHF	-	-	-
Total des charges d'exploitation	CHF	5'069'304.03	2'668'708.50	2'863'947.00
Revenus d'exploitation				
40 Revenus fiscaux	CHF	776'571.00	786'000.00	708'000.00
41 Patentes et concessions	CHF	6'909'946.05	799'028.00	1'111'973.00
42 Taxes	CHF	637'563.28	191'600.00	229'647.00
43 Revenus divers	CHF	2'464'714.69	-	-
45 Prélèvements sur les fonds et financements spéciaux	CHF	27'886.35	-	-
46 Revenus de transferts	CHF	34'790.30	148'718.25	152'659.00
47 Subventions à redistribuer	CHF	-	-	-
Total des revenus d'exploitation	CHF	10'851'471.67	1'925'346.25	2'202'279.00
R1 Résultat provenant de l'activité d'exploitation		5'782'167.64	-743'362.25	-661'668.00
34 Charges financières	CHF	6'378'118.48	9'900.00	10'000.00
44 Revenus financiers	CHF	90'138.27	189'220.00	197'220.00
R2 Résultat provenant de l'activité de financement	CHF	-6'287'980.21	179'320.00	187'220.00
O1 Résultat provenant de l'activité opérationnelle (R1 + R2)		-505'812.57	-564'042.25	-474'448.00
38 Charges extraordinaires	CHF	2'530.85	-	-
48 Revenus extraordinaires	CHF	585'000.00	585'000.00	500'000.00
E1 Résultat provenant de l'activité extraordinaire	CHF	582'469.15	585'000.00	500'000.00
Résultat total du compte de résultats (O1 + E1)	CHF	76'656.58	20'957.75	25'552.00

Aperçu du compte de résultats et investissements	Compte 2021	Budget 2022	Budget 2023
--------------------------------------------------	----------------	----------------	----------------

Compte de résultats				
Résultat avant amortissements comptables				
Charges financières	- CHF	8'339'650.20	2'598'032.50	2'712'165.00
Revenus financiers	+ CHF	10'915'475.59	2'117'566.25	2'402'499.00
Marge d'autofinancement (négative)	= CHF	-	480'466.25	309'666.00
Marge d'autofinancement	= CHF	2'575'825.39	-	-
Résultat après amortissements comptables				
Marge d'autofinancement (négative)	- CHF	-	480'466.25	309'666.00
Marge d'autofinancement	+ CHF	2'575'825.39	-	-
Amortissements planifiés	- CHF	2'576'303.15	76'353.00	156'082.00
Attributions aux fonds et financements spéciaux	- CHF	115'506.75	7'223.00	8'700.00
Prélèvements sur les fonds et financements spéciaux	+ CHF	27'886.35	-	-
Réévaluations des prêts du PA	- CHF	39'649.60	-	-
Réévaluations des participations du PA	- CHF	380'595.66	-	-
Attributions au capital propre	- CHF	-	-	-
Réévaluations PA	+ CHF	-	-	-
Prélèvements sur le capital propre	+ CHF	585'000.00	585'000.00	500'000.00
Excédent de charges	= CHF	-	-	-
Excédent de revenus	= CHF	76'656.58	20'957.75	25'552.00

Compte des investissements				
Dépenses	+ CHF	642'573.90	1'412'000.00	2'651'900.00
Recettes	- CHF	373'440.70	815'200.00	2'236'080.00
Investissements nets	= CHF	269'133.20	596'800.00	415'820.00
Investissements nets (négatifs)	= CHF	-	-	-

Financement				
Marge d'autofinancement (négative)	- CHF	-	480'466.25	309'666.00
Marge d'autofinancement	+ CHF	2'575'825.39	-	-
Investissements nets	- CHF	269'133.20	596'800.00	415'820.00
Investissements nets (négatifs)	+ CHF	-	-	-
Insuffisance de financement	= CHF	-	1'077'266.25	725'486.00
Excédent de financement	= CHF	2'306'692.19	-	-

Aperçu du compte annuel		Compte 2021		Budget 2022		Budget 2023	
Compte de résultats		Charges	Revenus	Charges	Revenus	Charges	Revenus
Total des charges (amortissements inclus)		11'451'705.36		2'681'608.50		2'876'947.00	
Total des revenus			11'528'361.94		2'702'566.25		2'902'499.00
Excédent de revenus		76'656.58		20'957.75		25'552.00	
Excédent de charges			-		-		-
Total		11'528'361.94	11'528'361.94	2'702'566.25	2'702'566.25	2'902'499.00	2'902'499.00
Compte des investissements		Dépenses	Recettes	Dépenses	Recettes	Dépenses	Recettes
Total des dépenses reportées au bilan		642'573.90		1'412'000.00		2'651'900.00	
Total des recettes reportées au bilan			373'440.70		815'200.00		2'236'080.00
Investissements nets 3)			269'133.20		596'800.00		415'820.00
Total		642'573.90	642'573.90	1'412'000.00	1'412'000.00	2'651'900.00	2'651'900.00
Financement							
Report des investissements nets		269'133.20		596'800.00		415'820.00	
Report des amortissements planifiés du patrimoine administratif			2'576'303.15		76'353.00		156'082.00
Report attributions aux fonds et financements spéciaux			115'506.75		7'223.00		8'700.00
Report prélèvements sur les fonds et financements spéciaux		27'886.35		-		-	
Report réévaluation prêts du PA			39'649.60		-		-
Report réévaluation des participations du PA			380'595.66		-		-
Report attributions au capital propre			-		-		-
Report réévaluation du PA		-		-		-	
Report prélèvements sur le capital propre		585'000.00		585'000.00		500'000.00	
Excédent de revenus du compte de résultats			76'656.58		20'957.75		25'552.00
Excédent de charges du compte de résultats		-		-		-	
Excédent de financement		2'306'692.19		-		-	
Insuffisance de financement			-		1'077'266.25		725'486.00
Total		3'188'711.74	3'188'711.74	1'181'800.00	1'181'800.00	915'820.00	915'820.00
Modification du capital							
Report de l'excédent de financement			2'306'692.19		-		-
Report de l'insuffisance de financement		-		1'077'266.25		725'486.00	
Report des dépenses d'investissement au bilan			642'573.90		1'412'000.00		2'651'900.00
Report des recettes d'investissement au bilan		373'440.70		815'200.00		2'236'080.00	
Report des amortissements planifiés du patrimoine administratif		2'576'303.15		76'353.00		156'082.00	
Report réévaluation prêts du PA		39'649.60		-		-	
Report réévaluation des participations du PA		380'595.66		-		-	
Report attributions aux fonds et financements spéciaux capitaux tiers		115'506.75		-		-	
Report réévaluation du PA			-		-		-
Report prélèvements sur les fonds et financements spéciaux capitaux tiers			27'886.35		-		-
Augmentation du capital propre		-		-		-	
Diminution du capital propre			508'343.42		556'819.25		465'748.00
Total		3'485'495.86	3'485'495.86	1'968'819.25	1'968'819.25	3'117'648.00	3'117'648.00

3) Remarque: si négatif = excédent de recettes du compte des investissements

Compte de résultats selon les tâches	Compte 2021		Budget 2022		Budget 2023	
	Charges	Revenus	Charges	Revenus	Charges	Revenus
0 Administration générale	767'527.73	228'687.30	515'339.00	14'320.00	533'943.00	19'777.00
1 Ordre et sécurité publics, défense	60'897.80	5'723.00	68'026.00	7'200.00	73'267.00	3'600.00
2 Formation	180'573.62	7'552.80	185'171.50	7'418.25	231'875.00	7'622.00
3 Culture, sports et loisirs, église	180'429.85	74'857.50	224'149.00	800.00	197'045.00	2'290.00
4 Santé	35'472.10	-	47'200.00	-	31'100.00	-
5 Prévoyance sociale	358'219.51	30'118.70	313'948.00	3'000.00	357'204.00	3'342.00
6 Trafic et télécommunications	1'150'362.71	635'087.60	432'192.00	2'500.00	508'322.00	2'500.00
7 Protection de l'environnement et aménagement du territoire	1'006'826.80	924'212.39	352'297.00	199'900.00	383'243.00	229'800.00
8 Economie publique	974'597.36	657'332.65	344'992.00	43'100.00	334'651.00	51'100.00
9 Finances et impôts	6'736'797.88	8'964'790.00	198'294.00	2'424'328.00	226'297.00	2'582'468.00
Total des charges et des revenus	11'451'705.36	11'528'361.94	2'681'608.50	2'702'566.25	2'876'947.00	2'902'499.00
Excédent de charges		-		-		-
Excédent de revenus	76'656.58		20'957.75		25'552.00	

Compte de résultats selon les natures

Compte 2021

Budget 2022

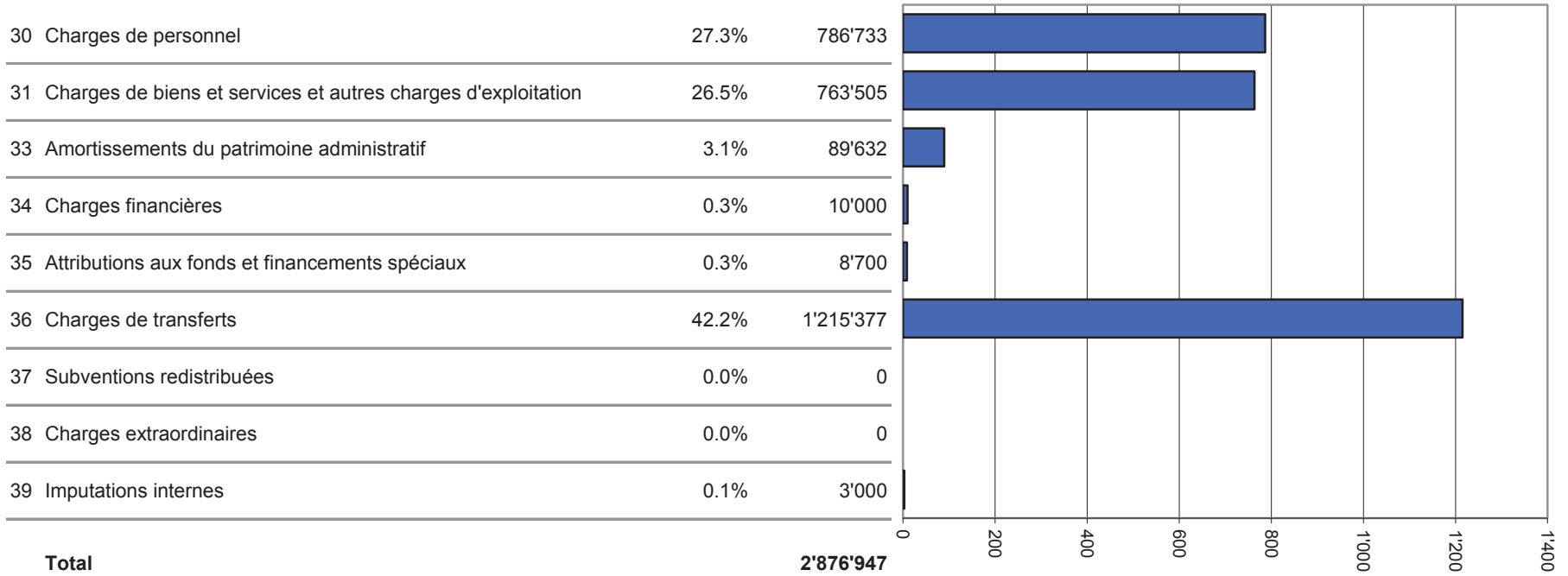
Budget 2023

	Charges	Revenus	Charges	Revenus	Charges	Revenus
30 Charges de personnel	664'963.45		729'431.00		786'733.00	
31 Charges de biens et services et autres charges d'exploitation	1'083'654.87		744'597.00		763'505.00	
33 Amortissements du patrimoine administratif	2'436'430.20		46'103.00		89'632.00	
34 Charges financières	6'378'118.48		9'900.00		10'000.00	
35 Attributions aux fonds et financements spéciaux	115'506.75		7'223.00		8'700.00	
36 Charges de transferts	768'748.76		1'141'354.50		1'215'377.00	
37 Subventions redistribuées	-		-		-	
38 Charges extraordinaires	2'530.85		-		-	
39 Imputations internes	1'752.00		3'000.00		3'000.00	
40 Revenus fiscaux		776'571.00		786'000.00		708'000.00
41 Patentes et concessions		6'909'946.05		799'028.00		1'111'973.00
42 Taxes		637'563.28		191'600.00		229'647.00
43 Revenus divers		2'464'714.69		-		-
44 Revenus financiers		90'138.27		189'220.00		197'220.00
45 Prélèvements sur les fonds et financements spéciaux		27'886.35		-		-
46 Revenus de transferts		34'790.30		148'718.25		152'659.00
47 Subventions à redistribuer		-		-		-
48 Revenus extraordinaires		585'000.00		585'000.00		500'000.00
49 Imputations internes		1'752.00		3'000.00		3'000.00
Total des charges et des revenus	11'451'705.36	11'528'361.94	2'681'608.50	2'702'566.25	2'876'947.00	2'902'499.00
Excédent de charges		-		-		-
Excédent de revenus	76'656.58		20'957.75		25'552.00	

Compte des investissements selon les tâches	Compte 2021		Budget 2022		Budget 2023	
	Dépenses	Recettes	Dépenses	Recettes	Dépenses	Recettes
0 Administration générale	31'688.00	-	-	-	-	-
1 Ordre et sécurité publics, défense	-	-	-	-	-	-
2 Formation	-	-	-	-	-	-
3 Culture, sports et loisirs, église	-	-	72'200.00	36'100.00	94'200.00	47'100.00
4 Santé	-	-	-	-	-	-
5 Prévoyance sociale	850.45	-	-	-	-	-
6 Trafic et télécommunications	67'222.85	-	206'800.00	-	225'000.00	-
7 Protection de l'environnement et aménagement du territoire	367'569.05	203'777.20	790'000.00	550'000.00	2'210'700.00	2'085'280.00
8 Economie publique	24'718.55	19'138.50	343'000.00	229'100.00	122'000.00	103'700.00
9 Finances et impôts	150'525.00	150'525.00	-	-	-	-
Total des dépenses et des recettes	642'573.90	373'440.70	1'412'000.00	815'200.00	2'651'900.00	2'236'080.00
Excédent de dépenses		269'133.20		596'800.00		415'820.00
Excédent de recettes	-		-		-	

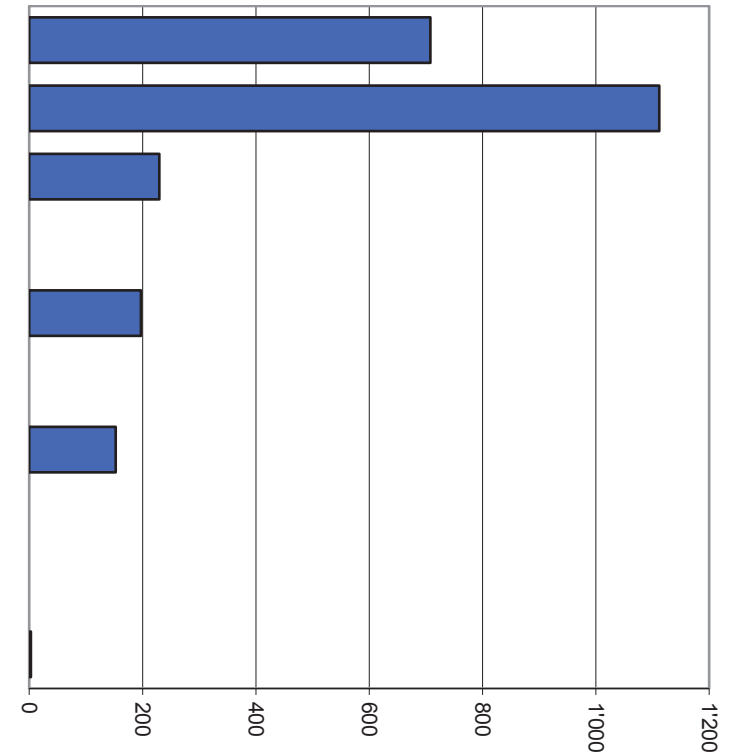
Compte des investissements selon les natures	Compte 2021		Budget 2022		Budget 2023	
	Dépenses	Recettes	Dépenses	Recettes	Dépenses	Recettes
50 Immobilisations corporelles	439'231.80		622'000.00		2'385'200.00	
51 Investissements pour le compte de tiers	15'976.80		-		-	
52 Immobilisations incorporelles	-		650'000.00		70'000.00	
54 Prêts	-		-		-	
55 Participations et capital social	-		-		-	
56 Propres subventions d'investissement	36'840.30		140'000.00		196'700.00	
57 Subventions d'investissement redistribuées	150'525.00		-		-	
60 Transferts au patrimoine financier		150'525.00		-		-
61 Remboursements		15'976.80		-		-
62 Transferts d'immobilisations incorporelles		-		-		-
63 Subventions d'investissement acquises		-		815'200.00		2'236'080.00
64 Remboursement de prêts		-		-		-
65 Transferts de participations		-		-		-
66 Remboursement de subventions d'investissement propres		206'938.90		-		-
67 Subventions d'investissement à redistribuer		-		-		-
Total des dépenses et des recettes	642'573.90	373'440.70	1'412'000.00	815'200.00	2'651'900.00	2'236'080.00
Excédent de dépenses		269'133.20		596'800.00		415'820.00
Excédent de recettes	-		-		-	

Compte de résultats selon les natures, charges



Compte de résultats selon les natures, revenus

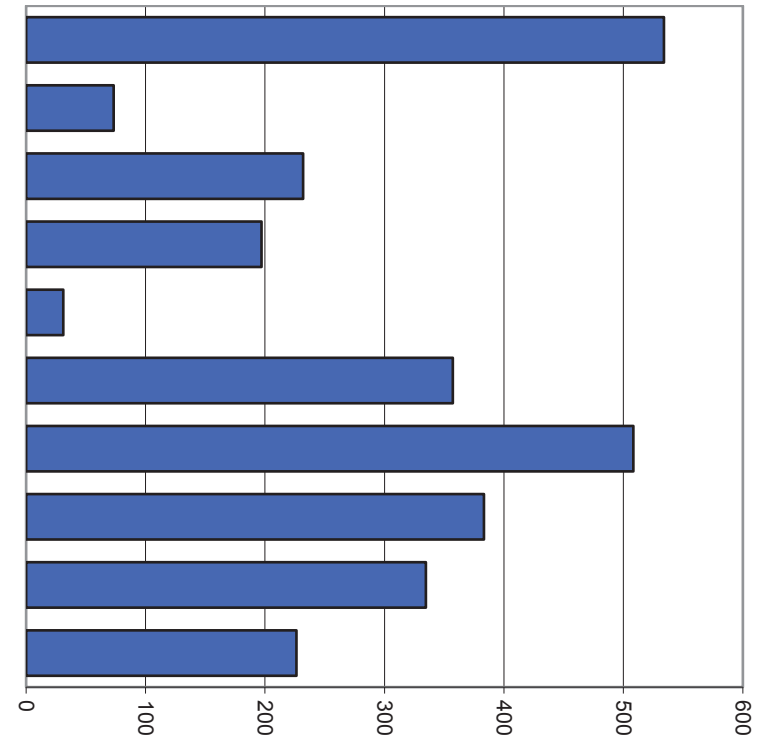
40 Revenus fiscaux	24.4%	708'000
41 Patentes et concessions	38.3%	1'111'973
42 Taxes	7.9%	229'647
43 Revenus divers	0.0%	0
44 Revenus financiers	6.8%	197'220
45 Prélèvements sur les fonds et financements spéciaux	0.0%	0
46 Revenus de transferts	5.3%	152'659
47 Subventions à redistribuer	0.0%	0
48 Revenus extraordinaires	0.0%	0
49 Imputations internes	0.1%	3'000
Total		2'902'499



Milliers

Compte de résultats selon les tâches, charges

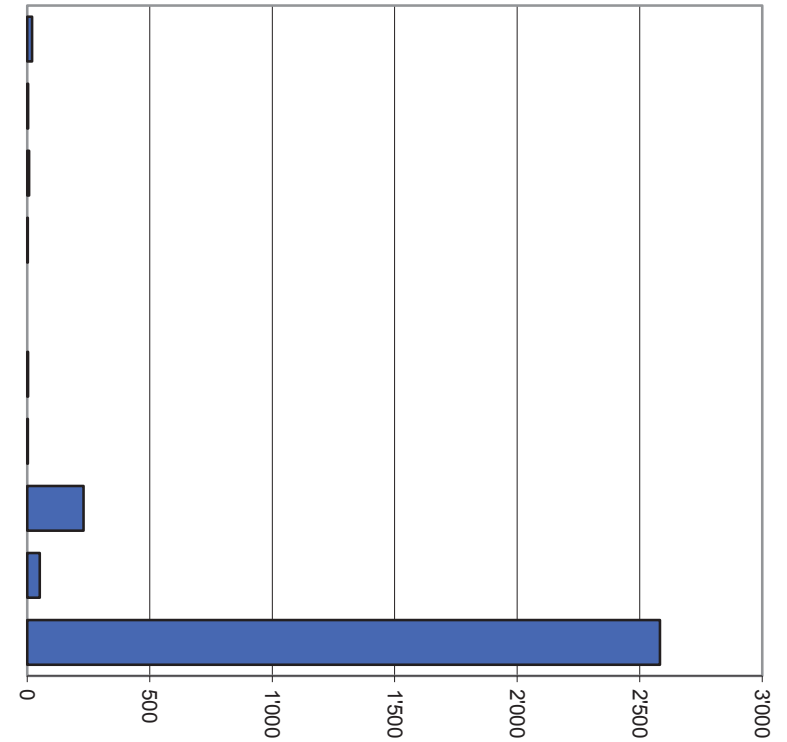
0	Administration générale	18.6%	533'943
1	Ordre et sécurité publics, défense	2.5%	73'267
2	Formation	8.1%	231'875
3	Culture, sports et loisirs, église	6.8%	197'045
4	Santé	1.1%	31'100
5	Prévoyance sociale	12.4%	357'204
6	Trafic et télécommunications	17.7%	508'322
7	Protection de l'environnement et aménagement du territoire	13.3%	383'243
8	Economie publique	11.6%	334'651
9	Finances et impôts	7.9%	226'297
Total			2'876'947



Milliers

Compte de résultats selon les tâches, revenus

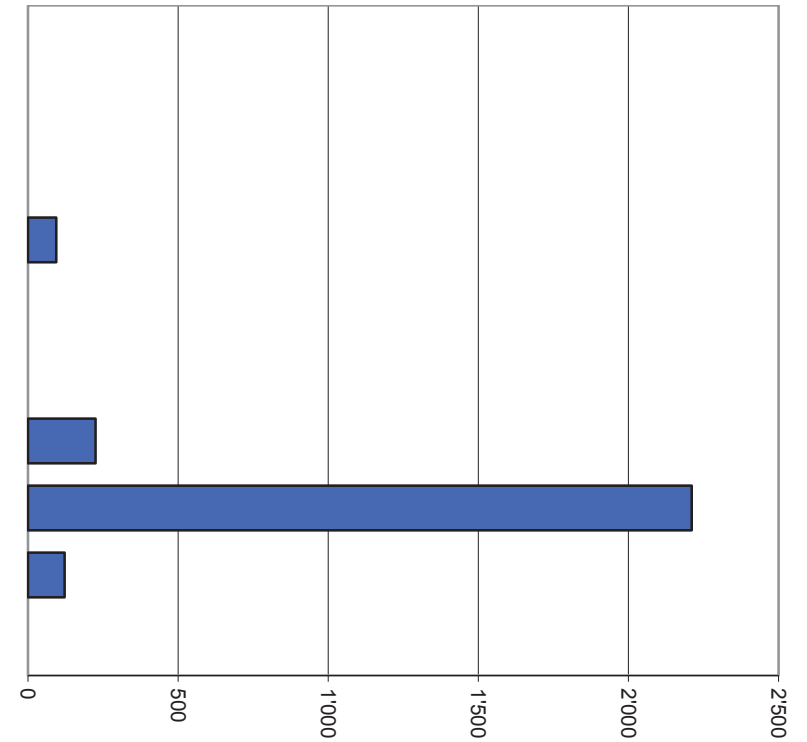
0	Administration générale	0.7%	19'777
1	Ordre et sécurité publics, défense	0.1%	3'600
2	Formation	0.3%	7'622
3	Culture, sports et loisirs, église	0.1%	2'290
4	Santé	0.0%	0
5	Prévoyance sociale	0.1%	3'342
6	Trafic et télécommunications	0.1%	2'500
7	Protection de l'environnement et aménagement du territoire	7.9%	229'800
8	Economie publique	1.8%	51'100
9	Finances et impôts	89.0%	2'582'468
Total			2'902'499



Milliers

Compte des investissements selon les tâches, dépenses

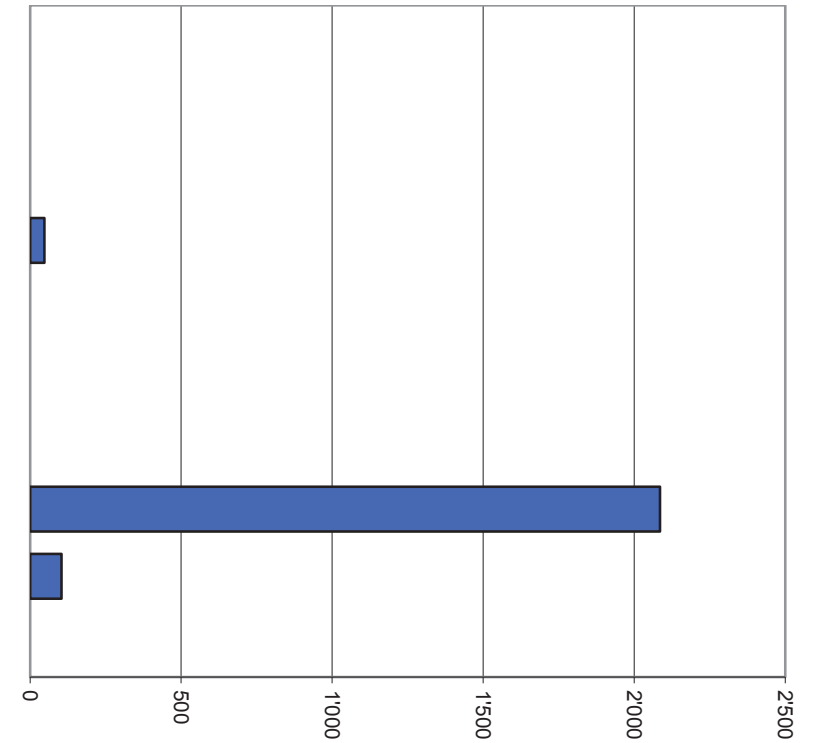
0	Administration générale	0.0%	0
1	Ordre et sécurité publics, défense	0.0%	0
2	Formation	0.0%	0
3	Culture, sports et loisirs, église	3.6%	94'200
4	Santé	0.0%	0
5	Prévoyance sociale	0.0%	0
6	Trafic et télécommunications	8.5%	225'000
7	Protection de l'environnement et aménagement du territoire	83.4%	2'210'700
8	Economie publique	4.6%	122'000
9	Finances et impôts	0.0%	0
Total			2'651'900



Milliers

Compte des investissements selon les tâches, recettes

0	Administration générale	0.0%	0
1	Ordre et sécurité publics, défense	0.0%	0
2	Formation	0.0%	0
3	Culture, sports et loisirs, église	2.1%	47'100
4	Santé	0.0%	0
5	Prévoyance sociale	0.0%	0
6	Trafic et télécommunications	0.0%	0
7	Protection de l'environnement et aménagement du territoire	93.3%	2'085'280
8	Economie publique	4.6%	103'700
9	Finances et impôts	0.0%	0
Total			2'236'080



Milliers