



Commune de Trient

Budget 2025



MUNICIPALITÉ DE TRIENT
1929 TRIENT



AUX CITOYENNES ET CITOYENS
DE LA COMMUNE DE TRIENT

CONVOCATION

Pour le lundi 16 décembre 2024

A) ASSEMBLEE BOURGEOISIALE A 18H45

1. Approbation du procès-verbal de l'assemblée du 18 décembre 2023 ([documents à télécharger](#))
2. Budget 2025
 - Présentation du budget de la bourgeoisie
 - Approbation du budget de la bourgeoisie
3. Nomination de l'organe de contrôle
4. Divers

B) ASSEMBLEE PRIMAIRE A 19H00

1. Approbation du procès-verbal de l'assemblée du 18 décembre 2023 ([documents à télécharger](#))
2. Budget 2025
 - Aperçu de la planification financière 2025 – 2028
 - Décisions fiscales 2025
 - Présentation du budget 2025 de la municipalité
 - Approbation du budget 2025 de la municipalité
3. Nomination de l'organe de contrôle
4. Rapport des commissions
5. Divers

Les détails des budgets 2025, sont à disposition des intéressés au bureau communal ou sur le site internet à la page : <http://trient.ch/administration/comptes-et-budgets>

Trient, le 26 novembre 2024

L'ADMINISTRATION COMMUNALE

Commune de Trient

Message à l'assemblée primaire sur le budget 2025

Mesdames, Messieurs,

Nous avons le plaisir de vous remettre, en annexe, le budget 2025 de la Municipalité. A ces documents sont joints le message de l'exécutif et les divers commentaires explicatifs des principales dépenses prévues pour l'année 2025.

Message introductif

Une nouveauté importante avait fait son arrivée avec le budget 2022 déjà, à savoir l'introduction du MCH2 (Modèle Comptable Harmonisé 2) pour l'ensemble des communes, respectivement des bourgeoisies, du Canton du Valais. Pour rappel, la nomenclature, la numérotation des comptes et quelques principes comptables ont ainsi été modifiés dans le but d'harmoniser toutes ces comptabilités.

1. Aperçu général

La nouvelle manière de présenter les comptes communaux est différente de la version MCH1.

Pour le calcul de la marge d'autofinancement, les prélèvements et les attributions aux financements spéciaux (Fr. 2'927.-) ainsi que le prélèvement annuel dans le fonds communal (Fr. 500'000.-) n'entrent plus dans ce calcul et qui engendre une interprétation plus en adéquation avec le train de vie du ménage communal.

Comme il a été souvent relevé, sans le fonds communal, il ne serait tout simplement pas possible de maintenir toutes les aides annuelles apportées aux citoyens.

Avec un total de charges financières de Fr. 2'900'033.- et un total de revenus de Fr. 2'670'515.-, le compte de résultats présente une marge d'autofinancement négative de Fr. 229'518.- (en baisse Fr. 95'339.- par rapport au budget 2024).

Après comptabilisation des points mentionnés ci-dessus, ainsi que des amortissements de Fr. 242'750.-, l'excédent de revenus se monte à Fr. 24'805.-

Aperçu du compte de résultats et investissements	Compte 2023	Budget 2024	Budget 2025
Compte de résultats	Comptes 2023	Budget 2024	Budget 2025
Résultat avant amortissements comptables			
Charges financières	3'484'029.65	2'871'779.00	2'900'033.00
Revenus financiers	8'725'005.16	2'546'922.00	2'670'515.00
Marge d'autofinancement (négative)	-	324'857.00	229'518.00
Marge d'autofinancement	5'240'975.51	-	-
- Amortissements planifiés	130'929.66	172'274.00	242'750.00
- Attributions aux fonds et financements spéciaux	1'022.21	3'918.00	2'927.00
- Attributions au capital propre	5'187'042.40	-	-
+ Prélèvements sur le capital propre	100'000.00	525'000.00	500'000.00
Excédent de charges	-	-	-
Excédent de revenus	21'981.24	23'951.00	24'805.00

Avec un total de dépenses de Fr. 4'076'200.- et un total de recettes de Fr. 3'315'800.-, le compte d'investissements présente un résultat net de Fr. 760'400.-

Compte des investissements			
Dépenses	2'335'186.31	4'091'300.00	4'076'200.00
Recettes	1'871'462.65	3'177'000.00	3'315'800.00
Investissements nets	463'723.66	914'300.00	760'400.00

Au vu de la situation actuelle due au renchérissement, l'adaptation des salaires sera effectuée selon les taux en vigueur.

2. Evolution de la fortune et des engagements

La marge d'autofinancement négative augmentée des investissements nets, le compte de financement présente une insuffisance de Fr. 989'918.- (en diminution de 249'239.- par rapport au budget 2024). Ceci est dû principalement à des charges que la commune ne peut pas maîtriser comme les investissements des routes cantonales et la participation de la commune de Trient pour l'entretien des ponts sur la route de Finhaut (Fr. 160'000.- en 2024 et Fr 60'000.- en 2025) ou la mise à niveau du réseau d'eaux usées PGEE d'un montant estimé à Fr. 170'000.-.

Financement			
Marge d'autofinancement (négative)	-	324'857.00	229'518.00
Marge d'autofinancement	5'240'975.51	-	-
Investissements nets	463'723.66	914'300.00	760'400.00
Insuffisance de financement	-	1'239'157.00	989'918.00
Excédent de financement	4'777'251.85	-	-

Selon les prévisions budgétaires, la fortune qui se montait à Fr. 3'156'302.- au 31.12.2023 passera à Fr. 3'205'058.- au 31.12.2025

Modification de la fortune/découvert			
Excédent revenus (+) charges (-)	21'981.00	23'951.00	24'805.00
Excédent /Découvert du bilan	3'156'302.00	3'180'253.00	3'205'058.00

La dette brute ou les engagements de Fr. 3'261'111.- au 31.12.2023 passera à Fr. 6'490'186.- en fonction des insuffisances de financement relevés ci-dessus.

Modification des engagements			
Variation capitaux de tiers	-4'777'252.00	1'239'157.00	989'918.00
Capitaux de tiers	3'261'111.00	4'500'268.00	6'490'186.00

3. Comptes de résultats échelonnés

La recommandation n° 4 sur la présentation du compte de résultat prévoit deux niveaux de résultat. Le premier renseigne sur le résultat opérationnel (exploitation et financement) et le deuxième sur le résultat extraordinaire. Le résultat total du compte modifie l'excédent ou le découvert au bilan. Les imputations internes ne sont pas présentées et les attributions et prélèvements sur les fonds figurent dans le premier niveau.

Les charges d'exploitation, amortissements compris, se montent à Fr. 3'121'510.-. Les revenus d'exploitation se montent à Fr. 2'440'195.-. Ainsi, le résultat provenant de l'activité d'exploitation affiche une perte de Fr. 681'315.-.

Le résultat provenant de l'activité de financement (charges et revenus financiers) se monte à Fr. 206'120.-.

Il est constaté que grâce au prélèvement dans le fonds communal la perte opérationnelle de l'activité d'exploitation et de financement est réduite et présente un excédent de Fr. 24'805.-.

Compte de résultats échelonné			Compte 2023	Budget 2024	Budget 2025
30	Charges de personnel	CHF	782'640.83	814'857.00	802'186.00
31	Charges de biens et services et autres charges d'exploitation	CHF	1'522'966.93	890'451.00	841'738.00
33	Amortissements du patrimoine administratif	CHF	58'651.31	75'439.00	157'591.00
35	Attributions aux fonds et financements spéciaux	CHF	1'022.21	3'918.00	2'927.00
36	Charges de transferts	CHF	1'168'294.45	1'240'706.00	1'317'068.00
37	Subventions redistribuées	CHF	-	-	-
	Total des charges d'exploitation	CHF	3'533'575.73	3'025'371.00	3'121'510.00
	Revenus d'exploitation				
40	Revenus fiscaux	CHF	690'811.83	735'900.00	716'700.00
41	Patentes et concessions	CHF	7'225'121.60	1'126'973.00	1'136'973.00
42	Taxes	CHF	317'036.69	350'747.00	429'412.00
43	Revenus divers	CHF	-	-	-
45	Prélèvements sur les fonds et financements spéciaux	CHF	-	-	-
46	Revenus de transferts	CHF	203'409.00	121'382.00	157'110.00
47	Subventions à redistribuer	CHF	-	-	-
	Total des revenus d'exploitation	CHF	8'436'379.12	2'335'002.00	2'440'195.00
R1	Résultat provenant de l'activité d'exploitation		4'902'803.39	-690'369.00	-681'315.00
34	Charges financières	CHF	79'661.89	19'600.00	21'700.00
44	Revenus financiers	CHF	285'882.14	208'920.00	227'820.00
R2	Résultat provenant de l'activité de financement	CHF	206'220.25	189'320.00	206'120.00
O1	Résultat provenant de l'activité opérationnelle (R1 + R2)		5'109'023.64	-501'049.00	-475'195.00
38	Charges extraordinaires	CHF	5'187'042.40	-	-
48	Revenus extraordinaires	CHF	100'000.00	525'000.00	500'000.00
E1	Résultat provenant de l'activité extraordinaire	CHF	-5'087'042.40	525'000.00	500'000.00
	Résultat total du compte de résultats (O1 + E1)	CHF	21'981.24	23'951.00	24'805.00

Charges d'exploitation

Charges de personnel (30)

Les charges de personnel 2025 ont été adaptés en fonction de l'activité 2024, principalement celles des divers employés auxiliaires (épicerie – bibliothèque – surveillance repas des enfants et sont en augmentation par rapport aux comptes 2023. L'indexation et l'adaptation des salaires sont à l'origine de cette augmentation.

Biens et services et autres charges d'exploitation (31)

La baisse des charges de biens et services et autres charges d'exploitation de CHF 48'713- est la conséquence des travaux réalisés en 2024 comme la mise à niveau de l'éclairage public selon le plan directeur et le transfert au poste des investissements de la réfection du mur du cimetière.

Les activités de reprises de la SD (encaissement des taxes de séjour – nuitées) se retrouvent dans les revenus des taxes (42), ce qui rend l'opération pratiquement neutre.

Amortissements du patrimoine administratif (33)

Les amortissements des actifs appartenant au patrimoine administratif s'effectuent en fonction de la durée d'utilisation et de la catégorie d'immobilisations. La règle de l'ordonnance sur la gestion financière des communes (art. 51 de l'OGFCo du 26.09.2012) qui exigeait un taux d'amortissement de 10% sur la valeur résiduelle du patrimoine administratif ne s'applique plus avec l'entrée en vigueur de la nouvelle ordonnance (art. 62 de l'OGFCo du 24.02.2021).

Ainsi, le Conseil communal a fixé le taux d'amortissement, selon le type d'actif, à l'intérieur des fourchettes recommandées, depuis le 01 janvier 2022 pour 5 ans au minimum, comme suit :

- | | | | |
|---|----------------------|----------------------------------|-----|
| ▪ | Compte de bilan 1400 | Terrains | 0% |
| ▪ | Compte de bilan 1401 | Routes et voies de communication | 10% |
| ▪ | Compte de bilan 1402 | Aménagement des cours d'eau | 7% |

▪ Compte de bilan 1403	Autres travaux de génie-civil	7%
▪ Compte de bilan 1404	Bâtiments	8%
▪ Compte de bilan 1405	Forêts	0%
▪ Compte de bilan 1406	Véhicules, Biens meubles	40%
▪ Compte de bilan 1409	Autres immobilisations corporelles	50%
▪ Compte de bilan 142	Immobilisations incorporelles :	50%
▪ Compte de bilan 146	Subventions d'investissements :	20%

Les amortissements 2025 du patrimoine administratif affichent une augmentation de CHF 82'152.- par rapport à 2024. Les amortissements des subventions d'investissements figurent dans les charges de transfert (36) pour un total de CHF 85'159.-. Le tableau des immobilisations est publié dans l'avant-dernière page du présent fascicule.

Attributions aux fonds et financements spéciaux (35)

Le budget 2025 prévoit des attributions pour un montant total de CHF 2'927.-, par les services autofinancés, comme suit :

- Service de l'eau potable : CHF 760.-
- Service des eaux usées : CHF 1'432.-
- Service Voirie : CHF 735.-

Charges de transferts (36)

Les charges de transferts comptabilisent toutes les subventions et contributions versées à des collectivités publiques (canton, communes, associations intercommunales) à des entreprises ou organisations privées (sociétés locales) et aux ménages (aides individuelles, soutiens à la famille). Celles-ci sont en hausse de CHF 76'362.- en 2025. La commune n'a que peu d'emprise sur la progression de ces charges liées.

3.2. REVENUS D'EXPLOITATION

Revenus fiscaux (40)

Les revenus fiscaux totalisent les impôts des personnes physiques et ceux des personnes morales. Les impôts à recevoir ont été estimés prudemment, sur la base des chiffres de la période fiscale 2023, tout en tenant compte de l'historique ainsi que du contexte économique actuel et de l'évolution de la population.

Pour rappel, le Conseil communal avait décidé d'adapter la progression à froid complètement avec une hausse de l'indexation de 173% à 176 % dès l'année fiscale 2025.

Le total des revenus fiscaux 2025 affiche une baisse de CHF 19'200 par rapport au budget 2024, car il est tenu compte de la baisse de revenu du dicastère de l'impôt à la source.

Le montant d'environ 716'700.-, personnes physiques et personnes morales confondues, est relativement stable.

Patentes et concessions (41)

Les patentes et concessions, principalement constituées par les redevances hydrauliques des CFF et D'Émosson SA, sont en légère augmentation de CHF 10'000.

Taxes (42)

Les diverses taxes causales et redevances d'utilisation facturées aux bénéficiaires d'une prestation sont en augmentation de CHF 78'665. La participation pour les aides au logement (réseau d'eau propre, usées, déchets) et la reprise des activités de la SD compense les frais liés à celle-ci et repris dans le chapitre des biens et services (31)

Revenus de transferts (46)

Les revenus de transferts comptabilisent tous les dédommagements et subventions perçues auprès des collectivités publiques (confédération, canton, communes, associations intercommunales). Ceux-ci sont en hausse de CHF 35'728.- en 2025.

3.3. CHARGES ET REVENUS FINANCIERS

Charges financières (34)

Les charges financières, composées principalement des intérêts sur les prêts bancaires, sont en hausse de CHF 2'100.

Revenus financiers (44)

Les revenus financiers comptabilisent tous les revenus des intérêts, placements, loyers. Ceux-ci sont en hausse de CHF 18'900 en 2025.

4. LE COMPTE DES INVESTISSEMENTS

Les principales dépenses d'investissement nettes d'un total de Fr. 760'400 sont les suivantes :

Chemins pédestres – bisse	Fr. 47'100.00
Participation Etat VS - Routes cantonales	Fr. 60'000.00
Routes communales	Fr. 35'000.00
Véhicules	Fr. 22'000.00
Réseau eau usées suite PGEE	Fr. 170'000.00
Step	Fr. 73'000.00
Mesures de revitalisation « Peuty-Praillon » : Fr. 350'000.-./.	Fr. 35'000.00
Subventionnement de 90%, 315'000.- et participation tiers	
Mesures de protection « Dona Gremé » : Fr. 3'000'000.-./.	Fr. 150'000.00
Subventionnement de 80%, 2'850'000.- et participation tiers (env 15%)	
Chemins pédestres : bisse – part irrigation : Fr. 122'000.-./.	Fr. 18'300.00
Subventionnement de 70%, 85'400.- et participation tiers	
Cimetière	Fr. 50'000.00
Bâtiments – mesures énergétiques	Fr. 100'000.00

5. LES INDICATEURS FINANCIERS COMMUNAUX

Dès 2022, pour évaluer la situation financière des communes valaisannes, huit indicateurs ont été retenus pour l'établissement des budgets et comptes. Ils portent principalement sur la problématique de l'endettement. Ils servent à analyser l'équilibre budgétaire de la collectivité, la qualité de la gestion financière et l'importance de l'endettement. Les résultats obtenus s'expriment en % ou en francs et sont notés sur la base des moyennes actualisées retenues par le canton de Valais.

Grâce aux indicateurs financiers, le Conseil communal peut élaborer son budget en tenant compte des risques encourus en matière de gestion financière.

Ci-après, nous vous présentons le résultat des indicateurs pour les comptes 2023 et les budgets 2024 et 2025.

Evolution indicateurs	Comptes	Budget	Budget
	2023	2024	2025
1. Taux d'endettement net (I1)	-2589.48% bon	-2262.44% bon	-2184.92% bon
2. Degré d'autofinancement (I2)	1130.19% haute conjoncture	-35.53% récession	-30.18% récession
3. Part des charges d'intérêts (I3)	-1.25% bon	-1.18% bon	-1.71% bon
4. Dette brute par rapport aux revenus (I4)	21.27% très bon	121.63% moyen	153.08% mauvais
5. Proportion des investissements (I5)	40.15% eff. d'inv. très élevé	58.78% eff. d'inv. très élevé	58.45% eff. d'inv. très élevé
6. Part du service de la dette (I6)	0.25% charge faible	5.59% charge acceptable	7.39% charge acceptable
7. Dette nette 1 par habitant (I7)	-111803 patrimoine net	-104058 patrimoine net	-97871 patrimoine net
8. Taux d'autofinancement (I8)	60.09% bon	-12.77% mauvais	-8.60% mauvais

Décisions annuelles d'imposition en vertu des articles 232 et 240 de la législation fiscale :

Montant de l'impôt personnel (Art. 177LF)	Fr. 12.-
Coefficient	1
Indexation	176 %
Impôt communal sur les chiens	Fr. 100.-
Taux d'intérêt rémunérateur art 193	0.0% *
Taux d'intérêt de remboursement	3.5% *
Taux d'intérêt de moratoire	3.5% *
Taux d'intérêt compensatoire	3.5% *

* Identique à celui de l'Etat du Valais

Conclusions :

Le budget 2025 est le 3^{ème} rédigé sur la base du nouveau plan comptable imposé par le canton (MCH2). Une fois ce constat effectué, force est de reconnaître que ce n'est pas la meilleure prévision que nous annonçons depuis de nombreuses années. Mais comme vous pouvez le constater, ce budget se concentre quasi uniquement sur des investissements nécessaires au bien commun. Ceci concerne la mise à niveau du réseau d'eaux usées PGEE d'un montant estimé à Fr. 170'000.-. Même si les investissements liés aux mesures de protection du village sont subventionnés à plus de 80% ceux-ci impactent fortement le ménage communal avec un montant estimé à Fr. 150'000.- pour Dona Gremé.

Le budget 2025 respecte parfaitement les modalités imposées par le nouveau plan comptable du canton (MCH2). Cela dit, les chiffres restent les chiffres et on se dirige une nouvelle fois vers un excédent de charges. Le Conseil communal est conscient que de lourds investissements sont nécessaires pour améliorer nos infrastructures et respecter les règlements par exemple pour la séparation des eaux claires, les adaptations du plan de zone ou encore les économies d'énergie. La commune a les moyens de supporter quelques exercices déficitaires et elle se doit de prendre des risques calculés pour aller de l'avant.

En analysant l'aperçu du compte annuel, nous pouvons constater que :

- a. En comparaison avec les exercices précédents MCH1, l'excédent de revenu est de Fr. 24'805.- pour le budget 2025 contre Fr. 23'951.- pour le budget 2024 et Fr. 21'981.24 pour les comptes 2023.
- b. Les investissements sont très élevés, surtout à cause des points relevés ci-dessus.
- c. Sans la fortune de la commune et l'apport du fonds communal, il ne serait pas possible de faire face à ces dépenses.
- d. La fortune de la Commune atteindra environ CHF 3'205'058.- au 31.12.2025.

Le détail du budget 2025 est à disposition des intéressés au bureau communal ou sur le site internet à la page : <http://trient.ch/administration/comptes-et-budgets>

Adopté par le conseil communal en date du 25 novembre 2024

Le Président :

B. Savioz



Le Secrétaire :

C. Goumand

Annexes au rapport sur le budget 2025

- Comptes de résultats selon les tâches
- Comptes de résultats selon les natures
- Comptes des investissements selon les tâches
- Comptes des investissements selon les natures
- Aperçu du compte de résultats et investissements
- Tableau des investissements et amortissements
- Aperçu du compte administratif
- Planification des budgets 2025-2028

Annexes

Compte de résultats selon les tâches		Compte 2023		Budget 2024		Budget 2025	
		Charges	Revenus	Charges	Revenus	Charges	Revenus
0	Administration générale	1'244'830.32	93'562.91	539'172.00	79'777.00	527'682.00	80'320.00
1	Ordre et sécurité publics, défense	82'388.85	8'260.10	84'674.00	3'600.00	80'931.00	4'000.00
2	Formation	298'009.52	7'696.50	247'169.00	7'082.00	299'003.00	9'040.00
3	Culture, sports et loisirs, église	170'591.83	17'605.90	211'504.00	2'290.00	210'312.00	2'290.00
4	Santé	30'262.20	-	31'800.00	-	44'600.00	-
5	Prévoyance sociale	293'642.45	16'738.10	326'088.00	3'200.00	372'966.00	3'800.00
6	Trafic et télécommunications	426'277.91	9'943.85	606'304.00	1'600.00	539'869.00	1'600.00
7	Protection de l'environnement et aménagement du territoire	409'332.53	208'107.85	418'560.00	194'400.00	475'766.00	242'872.00
8	Economie publique	380'427.87	152'942.40	358'234.00	178'000.00	374'135.00	245'500.00
9	Finances et impôts	5'467'260.44	8'310'147.55	224'466.00	2'601'973.00	220'446.00	2'581'093.00
Total des charges et des revenus		8'803'023.92	8'825'005.16	3'047'971.00	3'071'922.00	3'145'710.00	3'170'515.00
Excédent de charges			-		-		-
Excédent de revenus		21'981.24		23'951.00		24'805.00	

Compte de résultats selon les natures		Compte 2023		Budget 2024		Budget 2025	
		Charges	Revenus	Charges	Revenus	Charges	Revenus
30	Charges de personnel	782'640.83		814'857.00		802'186.00	
31	Charges de biens et services et autres charges d'exploitation	1'522'966.93		890'451.00		841'738.00	
33	Amortissements du patrimoine administratif	58'651.31		75'439.00		157'591.00	
34	Charges financières	79'661.89		19'600.00		21'700.00	
35	Attributions aux fonds et financements spéciaux	1'022.21		3'918.00		2'927.00	
36	Charges de transferts	1'168'294.45		1'240'706.00		1'317'068.00	
37	Subventions redistribuées	-		-		-	
38	Charges extraordinaires	5'187'042.40		-		-	
39	Imputations internes	2'743.90		3'000.00		2'500.00	
40	Revenus fiscaux		690'811.83		735'900.00		716'700.00
41	Patentes et concessions		7'225'121.60		1'126'973.00		1'136'973.00
42	Taxes		317'036.69		350'747.00		429'412.00
43	Revenus divers		-		-		-
44	Revenus financiers		285'882.14		208'920.00		227'820.00
45	Prélèvements sur les fonds et financements spéciaux		-		-		-
46	Revenus de transferts		203'409.00		121'382.00		157'110.00
47	Subventions à redistribuer		-		-		-
48	Revenus extraordinaires		100'000.00		525'000.00		500'000.00
49	Imputations internes		2'743.90		3'000.00		2'500.00
Total des charges et des revenus		8'803'023.92	8'825'005.16	3'047'971.00	3'071'922.00	3'145'710.00	3'170'515.00
Excédent de charges			-		-		-
Excédent de revenus		21'981.24		23'951.00		24'805.00	

Compte des investissements selon les tâches		Compte 2023		Budget 2024		Budget 2025	
		Dépenses	Recettes	Dépenses	Recettes	Dépenses	Recettes
0	Administration générale	-	-	100'000.00	-	100'000.00	-
1	Ordre et sécurité publics, défense	-	-	-	-	-	-
2	Formation	-	-	-	-	-	-
3	Culture, sports et loisirs, église	-	-	47'100.00	23'550.00	94'200.00	47'100.00
4	Santé	-	-	-	-	-	-
5	Prévoyance sociale	-	-	-	-	-	-
6	Trafic et télécommunications	196'613.20	-	201'700.00	-	117'000.00	-
7	Protection de l'environnement et aménagement du territoire	2'138'573.11	1'871'462.65	3'620'500.00	3'049'750.00	3'643'000.00	3'165'000.00
8	Economie publique	-	-	122'000.00	103'700.00	122'000.00	103'700.00
9	Finances et impôts	-	-	-	-	-	-
Total des dépenses et des recettes		2'335'186.31	1'871'462.65	4'091'300.00	3'177'000.00	4'076'200.00	3'315'800.00
Excédent de dépenses			463'723.66		914'300.00		760'400.00
Excédent de recettes			-		-		-

Compte des investissements selon les natures	Compte 2023		Budget 2024		Budget 2025	
	Dépenses	Recettes	Dépenses	Recettes	Dépenses	Recettes
50 Immobilisations corporelles	2'177'467.81		3'931'300.00		3'943'200.00	
51 Investissements pour le compte de tiers	-		-		-	
52 Immobilisations incorporelles	-		-		-	
54 Prêts	-		-		-	
55 Participations et capital social	-		-		-	
56 Propres subventions d'investissement	157'718.50		160'000.00		133'000.00	
57 Subventions d'investissement redistribuées	-		-		-	
60 Transferts au patrimoine financier		-		-		-
61 Remboursements		-		-		-
62 Transferts d'immobilisations incorporelles		-		-		-
63 Subventions d'investissement acquises		1'871'462.65		3'177'000.00		3'315'800.00
64 Remboursement de prêts		-		-		-
65 Transferts de participations		-		-		-
66 Remboursement de subventions d'investissement propres		-		-		-
67 Subventions d'investissement à redistribuer		-		-		-
Total des dépenses et des recettes	2'335'186.31	1'871'462.65	4'091'300.00	3'177'000.00	4'076'200.00	3'315'800.00
Excédent de dépenses		463'723.66		914'300.00		760'400.00
Excédent de recettes		-		-		-

Aperçu du compte de résultats et investissements

Compte
2023Budget
2024Budget
2025

Compte de résultats

Résultat avant amortissements comptables				
Charges financières	- CHF	3'484'029.65	2'871'779.00	2'900'033.00
Revenus financiers	+ CHF	8'725'005.16	2'546'922.00	2'670'515.00
Marge d'autofinancement (négative)	= CHF	-	324'857.00	229'518.00
Marge d'autofinancement	= CHF	5'240'975.51	-	-
Résultat après amortissements comptables				
Marge d'autofinancement (négative)	- CHF	-	324'857.00	229'518.00
Marge d'autofinancement	+ CHF	5'240'975.51	-	-
Amortissements planifiés	- CHF	130'929.66	172'274.00	242'750.00
Attributions aux fonds et financements spéciaux	- CHF	1'022.21	3'918.00	2'927.00
Prélèvements sur les fonds et financements spéciaux	+ CHF	-	-	-
Réévaluations des prêts du PA	- CHF	-	-	-
Réévaluations des participations du PA	- CHF	-	-	-
Attributions au capital propre	- CHF	5'187'042.40	-	-
Réévaluations PA	+ CHF	-	-	-
Prélèvements sur le capital propre	+ CHF	100'000.00	525'000.00	500'000.00
Excédent de charges	= CHF	-	-	-
Excédent de revenus	= CHF	21'981.24	23'951.00	24'805.00

Compte des investissements

Dépenses	+ CHF	2'335'186.31	4'091'300.00	4'076'200.00
Recettes	- CHF	1'871'462.65	3'177'000.00	3'315'800.00
Investissements nets	= CHF	463'723.66	914'300.00	760'400.00
Investissements nets (négatifs)	= CHF	-	-	-

Financement

Marge d'autofinancement (négative)	- CHF	-	324'857.00	229'518.00
Marge d'autofinancement	+ CHF	5'240'975.51	-	-
Investissements nets	- CHF	463'723.66	914'300.00	760'400.00
Investissements nets (négatifs)	+ CHF	-	-	-
Insuffisance de financement	= CHF	-	1'239'157.00	989'918.00
Excédent de financement	= CHF	4'777'251.85	-	-

Objet	2025 - Amortissements projetés							
	Valeur au 31.12.2023	Investissements B25	Corrections B25	Solde avant amortissement	% MCH2	Amortissements calculés	Amortissements B25	Valeur au 31.12.2025
Terrains	2.00			2.00	0	0.00		2.00
Chemins pédestres	1.00	47'100.00		68'296.00	10	6'829.60	6'830.00	61'466.00
Routes communales	47'084.00	35'000.00		95'375.00	10	9'537.50	9'538.00	85'837.00
Route forestière des Preises	0.00			0.00	10	0.00		0.00
Route Ban de la Berte	1.00			1.00	10	0.10		1.00
Sécurisation du Trient	27'912.00			25'958.00	7	1'817.06	1'817.00	24'141.00
Aménagement du Trient	0.00			0.00	7	0.00		0.00
Revitalisation du Trient	199'809.00	35'000.00		251'279.00	7	17'589.53	17'590.00	233'689.00
Carte des dangers	0.00			0.00	7	0.00		0.00
Réseau d'eau potable	115'333.00			153'759.00	7	10'763.13	10'764.00	142'995.00
Réseau d'eau potable-raccordem	0.00			0.00	7	0.00		0.00
Réseau des eaux usées	1.00	170'000.00		395'990.00	7	27'719.30	27'720.00	368'270.00
Défense chutes de pierres - Tête	1.00			1.00	7	0.07		1.00
Défense chutes de pierres - Ban c	1.00			1.00	7	0.07		1.00
Défense chutes de pierres - Grem	71'956.00	150'000.00		444'769.00	7	31'133.83	31'134.00	413'635.00
Irrigation	0.00			0.00	7	0.00		0.00
Bisse du Trient	0.00	18'300.00		35'319.00	7	2'472.33	2'473.00	32'846.00
Télé-réseau	1.00			1.00	7	0.07		1.00
Réseau électrique	0.00			0.00	7	0.00		0.00
Bâtiments communaux	9.00	100'000.00		192'008.00	8	15'360.64	15'361.00	176'647.00
Parcs publics et places de jeux	1.00			1.00	8	0.08		1.00
Mini-téléski	1.00			1.00	40	0.40		1.00
Cure - cimetièr	1.00	50'000.00		50'001.00	8	4'000.08	4'001.00	46'000.00
Dépôt communal	1.00			1.00	8	0.08		1.00
STEP	12'348.00	73'000.00		84'360.00	7	5'905.20	5'906.00	78'454.00
Déchetterie intercommunale	39'468.00			36'705.00	7	2'569.35	2'570.00	34'135.00
Secrétariat - Mobilier, ordinateur	32'829.00			19'697.00	40	7'878.80	7'879.00	11'818.00
Véhicules	1.00	22'000.00		35'020.00	40	14'008.00	14'008.00	21'012.00
Panneaux publicitaires	1.00			1.00	40	0.40		1.00
VTT électriques	1.00			1.00	40	0.40		1.00
Tente manifestations	1.00			1.00	40	0.40		1.00
Dameuse	0.00			0.00	40	0.00		0.00
Etat Vs - dispo préhospitalier-inst	0.00			0.00	50	0.00		0.00
Plan général d'évacuation des eai	1.00			1.00	50	0.50		1.00
Remembrements "Combes-More	0.00			0.00	50	0.00		0.00
Plan d'affectation des zones (PAZ	1.00			1.00	50	0.50		1.00
Améliorations structurelles	1.00			1.00	50	0.50		1.00
Routes cantonales	289'115.00	60'000.00		419'292.00	20	83'858.40	83'859.00	335'433.00
Correction du Rhône	0.00			0.00	20	0.00		0.00
Actions Cerm 2	0.00			0.00	20	0.00		0.00
Actions Ste Agro-touristique	1.00			1.00	20	0.20		1.00
Actions FMV	1.00			1.00	20	0.20		1.00
Actions Creusaz	1.00			1.00	20	0.20		1.00
Actions parc d'attractions du Chât	1.00			1.00	20	0.20		1.00
Totaux	835'886.00	760'400.00	0.00	2'307'847.00	10.46%	241'447.12	241'450.00	2'066'397.00

Compte	Désignation	Budget 2025		Budget 2024		Comptes 2023	
		Charges	Revenus	Charges	Revenus	Charges	Revenus
0	ADMINISTRATION GÉNÉRALE	527,682.00	80,320.00	539,172.00	79,777.00	1,244,830.32	93,562.91
01	Législatif et exécutif	100,693.00		98,940.00		101,335.25	
011	Législatif	1,400.00		1,900.00		1,204.85	
011.30	Charges de personnel	1,000.00		1,200.00		960.00	
011.3001.000	Indemnités liées aux votations et élections	1,000.00		1,200.00		960.00	
011.31	Charges de biens et services et autres charges d'exploitatio	400.00		700.00		244.85	
011.3100.000	Matériel votations et élections			300.00			
011.3130.000	Frais de port	400.00		400.00		244.85	
012	Exécutif	99,293.00		97,040.00		100,130.40	
012.30	Charges de personnel	99,293.00		97,040.00		100,130.40	
012.3000.000	Salaires du conseil communal	87,668.00		86,800.00		85,582.50	
012.3050.000	Cotisations AVS/AI/APG/AC	4,599.00		4,300.00		5,000.85	
012.3052.000	Cotisations caisse de pension	3,883.00		4,013.00		6,402.60	
012.3053.000	Cotisations LAA	1,206.00				1,022.90	
012.3054.000	Cotisations Allocations Familiales	1,937.00		1,927.00		2,121.55	
02	Services généraux	426,989.00	80,320.00	440,232.00	79,777.00	1,143,495.07	93,562.91
022	Services généraux	306,888.00	63,300.00	319,197.00	63,400.00	1,007,577.22	76,729.51
022.30	Charges de personnel	155,359.00		163,487.00		214,057.00	
022.3010.200	Traitement du personnel	123,066.00		123,066.00		168,450.75	
022.3050.000	Cotisations AVS/AI/APG/AC	8,123.00		7,692.00		18,514.40	
022.3052.000	Cotisations caisse de pension	11,630.00		11,815.00		5,734.35	
022.3053.000	Cotisations LAA	2,130.00		10,480.00		9,183.65	
022.3054.000	Cotisations Allocations Familiales	3,422.00		3,446.00		6,347.75	
022.3055.000	Cotisations indemnités journalières	1,188.00		1,188.00		19,375.40	
022.3099.000	Formation et perfectionnement	5,800.00		5,800.00		4,818.00	
022.31	Charges de biens et services et autres charges d'exploitatio	136,150.00		148,210.00		785,809.12	
022.3100.000	Matériel de bureau	4,700.00		4,700.00		6,924.88	
022.3102.000	Imprimés, publications	2,700.00		2,700.00		2,213.00	
022.3113.000	Développement et acquisition de logiciels	5,000.00		12,000.00		6,215.05	
022.3130.000	Frais de port	2,000.00		2,000.00		2,496.75	
022.3130.100	Frais bancaires	300.00		300.00		238.62	
022.3130.200	Frais de téléphone et multimédia	1,650.00		1,650.00		1,657.60	
022.3130.400	Frais de réception	10,000.00		10,000.00		15,090.10	
022.3130.500	Frais d'études Stratégie intercommunale					1,099.20	
022.3130.900	Frais d'encaissement	200.00		300.00			
022.3132.000	Frais de fiduciaire	5,000.00		5,000.00		4,846.50	
022.3132.100	Honoraires et expertises	28,400.00		38,000.00		5,262.10	
022.3132.300	Frais de gestion des archives	500.00		500.00			
022.3137.000	Impôts communaux et cantonaux	40,000.00		40,000.00		698,428.20	
022.3158.000	Maintenance des logiciels, application communale	30,000.00		22,560.00		29,909.30	
022.3158.100	Maintenance des logiciels, site internet communal	500.00		500.00		490.00	
022.3170.000	Frais de déplacement et autres frais	5,200.00		8,000.00		11,037.00	
022.3181.000	Perte sur créances					99.18	
022.33	Amortissements du patrimoine administratif	7,879.00					
022.3300.600	Amortissements planifiés, Secrétariat - Mobilier, ordinateur	7,879.00					
022.36	Subventions à des collectivités et à des tiers	7,500.00		7,500.00		7,711.10	
022.3632.000	Contribution District de Martigny					489.00	
022.3636.000	Cotisations aux associations, dons	7,500.00		7,500.00		7,222.10	
022.42	Emoluments administratifs et Remboursements		3,300.00		3,300.00		17,929.51
022.4210.000	Emoluments administratifs						126.01
022.4260.000	Remboursements et participations de tiers		3,300.00		3,300.00		14,481.80
022.4260.100	Encaissements APG-CNA-CM						3,321.70
022.44	REVENUS FINANCIERS		60,000.00		60,000.00		58,800.00
022.4463.000	Revenus financiers d'entreprises publiques		60,000.00		60,000.00		58,800.00
022.46	Dédommagements de collectivités publiques				100.00		
022.4632.000	Participation gestion titres				100.00		
029	Immeubles administratifs	120,101.00	17,020.00	121,035.00	16,377.00	135,917.85	16,833.40
029.30	Charges de personnel	38,685.00		42,400.00		40,056.30	
029.3010.000	Traitements du personnel	5,000.00		7,915.00		4,005.00	
029.3010.100	Conciergerie & entretien bâtiments administratifs	27,900.00		27,855.00		30,496.95	
029.3050.000	Cotisations AVS/AI/APG/AC	2,172.00		2,236.00		2,269.05	
029.3052.000	Cotisations caisse de pension	1,810.00				1,913.05	
029.3053.000	Cotisations LAA	570.00		3,046.00		406.20	
029.3054.000	Cotisations Allocations Familiales	915.00		1,002.00		966.05	
029.3055.000	Cotisations indemnité journalières maladie	318.00		346.00			
029.31	Charges de biens et services et autres charges d'exploitatio	66,055.00		70,635.00		95,861.55	
029.3120.000	Electricité Commune	10,000.00		10,820.00		11,351.05	
029.3134.000	Assurances	27,055.00		26,515.00		26,513.90	
029.3144.000	Gestion immeuble "Glacier"	20,000.00		20,000.00		31,645.40	
029.3144.100	Entretien bâtiments	9,000.00		13,300.00		26,351.20	
029.33	Amortissements du patrimoine administratif	15,361.00		8,000.00			
029.3300.400	Amortissements planifiés, bâtiments communaux	15,361.00		8,000.00			
029.42	TAXES ET REDEVANCES		6,000.00		5,457.00		5,813.40
029.4240.200	Travaux facturés aux tiers		6,000.00		5,457.00		5,813.40
029.44	Revenus financiers		11,020.00		10,920.00		11,020.00
029.4470.000	Loyers		11,020.00		10,920.00		11,020.00

Compte	Désignation	Budget 2025		Budget 2024		Comptes 2023	
		Charges	Revenus	Charges	Revenus	Charges	Revenus
1	ORDRE ET SÉCURITÉ PUBLICS, DÉFENSE	80,931.00	4,000.00	84,674.00	3,600.00	82,388.85	8,260.10
11	Sécurité publique	200.00		200.00		194.40	
111	Police	200.00		200.00		194.40	
111.36	Subventions à des collectivités et à des tiers	200.00		200.00		194.40	
111.3611.000	Participation au réseau Polycom	200.00		200.00		194.40	
12	Justice	27,222.00		38,685.00		29,804.05	
120	Justice commune	5,772.00		5,715.00		5,500.00	
120.30	Charges de personnel	5,772.00		5,715.00		5,500.00	
120.3000.000	Salaires du juge et vice-juge	5,772.00		5,715.00		5,500.00	
121	Justice district	500.00		300.00		482.05	
121.36	Subventions à des collectivités et à des tiers	500.00		300.00		482.05	
121.3631.000	Participation au tribunal de district	500.00		300.00		482.05	
122	Autorité de protection de l'enfant et de l'adulte	20,950.00		32,670.00		23,822.00	
122.36	Subventions à des collectivités et à des tiers	20,950.00		32,670.00		23,822.00	
122.3632.000	Participation à l'APEA	7,250.00		15,590.00		7,176.00	
122.3632.100	Participation au service intercommunal de la curatelle de Ma	13,700.00		17,080.00		16,646.00	
14	Office de la population et cadastre	9,220.00	3,500.00	10,990.00	3,100.00	8,374.25	4,082.00
140	Office de la population et cadastre	9,220.00	3,500.00	10,990.00	3,100.00	8,374.25	4,082.00
140.30	Charges de personnel	3,120.00		3,090.00		3,072.30	
140.3010.000	Traitement du personnel	3,120.00		3,090.00		2,960.00	
140.3050.000	Cotisations AVS/AI/APG/AC					112.30	
140.31	Charges de biens et services et autres charges d'exploitatio	5,900.00		7,700.00		5,131.95	
140.3100.000	Matériel de bureau	500.00		700.00		2,708.35	
140.3101.000	Part cantonal carte d'identité	500.00		500.00		378.70	
140.3101.100	Part cantonal permis de séjour	1,400.00		1,000.00		1,239.00	
140.3132.000	Frais de géomètres					805.90	
140.3132.100	Conservation des plans cadastraux	3,500.00		5,500.00			
140.36	Subventions à des collectivités et à des tiers	200.00		200.00		170.00	
140.3631.200	Participation aux frais d'exploitation du registre foncier d	200.00		200.00		170.00	
140.41	Patentes et concessions		200.00		200.00		400.00
140.4120.000	Concessions établissements publics		200.00		200.00		400.00
140.42	Emoluments administratifs et Remboursements		3,300.00		2,900.00		3,682.00
140.4210.000	Carte d'identité		500.00		500.00		595.00
140.4210.100	Permis séjour & établis.		2,800.00		2,400.00		3,087.00
15	Service du feu	38,616.00	500.00	29,171.00	500.00	39,247.55	4,178.10
150	Service du feu	7,916.00	500.00	8,921.00	500.00	10,297.55	4,178.10
150.30	Charges de personnel	3,716.00		4,736.00		2,935.00	
150.3000.000	Salaires des autorités	1,055.00		1,055.00		962.00	
150.3010.100	Traitement du personnel	2,000.00		2,640.00		1,755.00	
150.3050.000	Cotisations AVS/AI/APG/AC	202.00		231.00			
150.3052.000	Cotisations caisse de pension	291.00		355.00		148.35	
150.3053.000	Cotisations LAA	53.00		315.00		20.50	
150.3054.000	Cotisations Allocations Familiales	85.00		104.00		49.15	
150.3055.000	Cotisations indemnité journalières maladie	30.00		36.00			
150.31	Charges de biens et services et autres charges d'exploitatio	4,200.00		4,185.00		7,362.55	
150.3101.000	Matériel d'exploitation, fournitures	500.00		500.00			
150.3130.000	Prestations de service de tiers - Sinistres CSP extérieurs	500.00		500.00		4,178.10	
150.3143.000	Entretien des hydrants	3,200.00		3,185.00		3,184.45	
150.42	Emoluments administratifs et Remboursements		500.00		500.00		4,178.10
150.4260.000	Remboursements et participations de tiers		500.00		500.00		4,178.10
151	Service du feu, organisation intercommunale	30,700.00		20,250.00		28,950.00	
151.36	Subventions à des collectivités et à des tiers	30,700.00		20,250.00		28,950.00	
151.3632.000	Cellule intervention haute vallée du Trient	30,700.00		20,250.00		28,950.00	
16	Défence	5,673.00		5,628.00		4,768.60	
161	Défense militaire	920.00		920.00		1,840.00	
161.36	Subventions à des collectivités et à des tiers	920.00		920.00		1,840.00	
161.3632.000	Participation aux frais du stand de tir St Sébastien	920.00		920.00		1,840.00	
162	Défense civile	1,653.00		1,680.00		1,548.60	
162.31	Charges de biens et services et autres charges d'exploitatio	1,653.00		1,680.00		1,522.50	
162.3120.000	Chauffage, énergie, eau	1,350.00		1,380.00		1,219.50	
162.3130.000	Frais de téléphone	303.00		300.00		303.00	
162.36	Subventions à des collectivités et à des tiers					26.10	
162.3611.000	Polyalert					26.10	
163	EMCR	3,100.00		3,028.00		1,380.00	
163.30	Charges de personnel	600.00		528.00			
163.3000.000	Salaires des autorités	600.00		528.00			
163.36	Subventions à des collectivités et à des tiers	2,500.00		2,500.00		1,380.00	
163.3632.000	Participation communale à l'EMCR - EMCI	1,000.00		1,000.00		60.00	
163.3632.100	Participation communale au Secours régional Muerens-Trient	1,500.00		1,500.00		1,320.00	
2	FORMATION	299,003.00	9,040.00	247,169.00	7,082.00	298,009.52	7,696.50
21	Scolarité obligatoire	284,103.00	5,040.00	233,947.00	4,932.00	287,705.92	7,030.50

Compte	Désignation	Budget 2025		Budget 2024		Comptes 2023	
		Charges	Revenus	Charges	Revenus	Charges	Revenus
212	Degré primaire	229,273.00	1,260.00	178,680.00	1,260.00	232,315.62	1,882.50
212.30	Charges de personnel	46,797.00		45,640.00		42,902.15	
212.3000.000	Salaires des autorités	2,000.00		1,584.00		1,150.00	
212.3010.000	Traitement du personnel activité particulières	37,800.00		36,919.00		34,953.35	
212.3050.000	Cotisations AVS/AI/APG/AC	2,627.00		2,407.00		2,871.60	
212.3052.000	Cotisations caisse de pension	2,189.00				2,186.70	
212.3053.000	Cotisations LAA	689.00		3,279.00		521.50	
212.3054.000	Cotisations Allocations Familiales	1,107.00		1,079.00		1,219.00	
212.3055.000	Cotisations indemnité journalières maladie	385.00		372.00			
212.31	Charges de biens et services et autres charges d'exploitatio	50,636.00		39,900.00		55,255.37	
212.3104.000	Matériel scolaire	7,200.00		7,200.00		7,400.85	
212.3110.000	Mobilier de bureau	2,000.00				3,132.95	
212.3113.000	Multimédia et informatique	936.00		3,000.00		5,649.90	
212.3130.000	Transports des élèves	27,500.00		16,700.00		28,082.00	
212.3130.100	Activités sportives et culturelles	9,500.00		9,500.00		7,551.22	
212.3130.500	Prestations de services de tiers					500.00	
212.3134.000	Assurance et RC	600.00		600.00		569.10	
212.3150.000	Entretien meubles et appareil de bureau	900.00		900.00			
212.3161.000	Location des photocopieuses	2,000.00		2,000.00		2,369.35	
212.36	Subventions à des collectivités et à des tiers	131,840.00		93,140.00		134,158.10	
212.3612.000	Participation école Finhaut-Trient	40,000.00		11,500.00		51,317.00	
212.3631.000	Contribution au traitement des enseignants primaires	57,540.00		54,040.00		48,629.80	
212.3637.000	Contribution repas scolaires	34,300.00		27,600.00		34,211.30	
212.46	Dédommagements de collectivités publiques		1,260.00		1,260.00		1,882.50
212.4631.000	Subvention cantonale pour le matériel scolaire		1,260.00		1,260.00		1,882.50
213	Degré secondaire I	46,980.00	3,780.00	47,417.00	3,672.00	48,078.25	4,896.00
213.31	Charges de biens et services et autres charges d'exploitatio	5,230.00		6,692.00		5,557.00	
213.3130.000	Transport des élèves	5,230.00		6,692.00		5,557.00	
213.36	Subventions à des collectivités et à des tiers	41,750.00		40,725.00		42,521.25	
213.3631.000	Contribution au traitement des enseignants du CO	20,550.00		15,440.00		14,922.80	
213.3632.000	Participation au CO d'Octodure	17,300.00		22,000.00		25,382.95	
213.3637.000	Participation aux repas des élèves au CO d'Octodure	3,000.00		2,385.00		2,215.50	
213.3660.200	Amortissements planifiés, CO d'Octodure	900.00		900.00			
213.46	Dédommagements de collectivités publiques		3,780.00		3,672.00		4,896.00
213.4612.000	Remboursement du CO d'Octodure pour le transport des élèves		3,510.00		3,402.00		4,536.00
213.4631.000	Subvention cantonale pour le matériel scolaire		270.00		270.00		360.00
217	Bâtiments scolaires	7,850.00		7,850.00		7,312.05	252.00
217.31	Charges de biens et services et autres charges d'exploitatio	7,850.00		7,850.00		7,312.05	
217.3120.001	Chauffage, énergie, eau	5,850.00		5,850.00		6,023.95	
217.3144.000	Entretien bâtiments	2,000.00		2,000.00		1,288.10	
217.42	Emoluments administratifs et remboursements						252.00
217.4260.545	Remboursements et participations de tiers						252.00
22	Ecoles spécialisées	1,400.00		1,100.00		1,392.30	
220	Ecoles spécialisées	1,400.00		1,100.00		1,392.30	
220.36	Subventions à des collectivités et à des tiers	1,400.00		1,100.00		1,392.30	
220.3631.200	Frais de transport élèves en situation de handicap	1,400.00		1,100.00		1,392.30	
23	Formation professionnelle initiale	6,100.00	1,700.00	6,222.00	600.00	3,402.00	
230	Formation professionnelle initiale	6,100.00	1,700.00	6,222.00	600.00	3,402.00	
230.36	Subventions à des collectivités et à des tiers	6,100.00		6,222.00		3,402.00	
230.3634.000	Frais de transports des apprentis	2,700.00		5,022.00		1,134.00	
230.3634.100	Frais d'itinéraires	3,400.00		1,200.00		2,268.00	
230.46	Dédommagements de collectivités publiques		1,700.00		600.00		
230.4631.000	Participation cantonale aux frais de transports des apprenti		1,700.00		600.00		
25	Ecole de formation générale	4,600.00	2,300.00	3,100.00	1,550.00	2,977.00	666.00
251	Ecole de formation générale	4,600.00	2,300.00	3,100.00	1,550.00	2,977.00	666.00
251.36	Subventions à des collectivités et à des tiers	4,600.00		3,100.00		2,977.00	
251.3634.000	Frais de transports des étudiants	4,600.00		3,100.00		2,977.00	
251.46	Dédommagements de collectivités publiques		2,300.00		1,550.00		666.00
251.4631.000	Participation cantonale aux frais de transports des étudiant		2,300.00		1,550.00		666.00
28	Recherche	2,600.00		2,600.00		2,340.40	
281	Recherche fondamentale	2,600.00		2,600.00		2,340.40	
281.3636.000	Participation communes sièges aux frais d'exploitation du CR	2,600.00		2,600.00		2,340.40	
29	Autres système éducatifs	200.00		200.00		191.90	
299	Formation non-mentionnée ailleurs	200.00		200.00		191.90	
299.36	Subventions à des collectivités et à des tiers	200.00		200.00		191.90	
299.3632.000	Contribution communale loyer et charges des CIO	150.00		150.00		145.75	

Compte	Désignation	Budget 2025		Budget 2024		Comptes 2023	
		Charges	Revenus	Charges	Revenus	Charges	Revenus
299.3632.100	Contribution communale au fonds cantonal pour l'orientation		50.00		50.00		46.15
3	CULTURE, SPORT ET LOISIRS, EGLISE	210,312.00	2,290.00	211,504.00	2,290.00	170,591.83	17,605.90
31	Héritage culturel	32,700.00		17,987.00		18,585.90	
312	Conservation des monuments historiques et protection du pays	32,700.00		17,987.00		18,585.90	
312.30	Charges de personnel		2,700.00		2,987.00		3,047.40
312.3000.000	Commissions		2,700.00		2,987.00		2,677.00
312.3010.000	Traitement du personnel						335.00
312.3050.000	Cotisations AVS/AI/APG/AC						22.10
312.3053.000	Cotisations LAA						3.90
312.3054.000	Cotisations Allocations Familiales						9.40
312.31	Charges de biens et services et autres charges d'exploitatio		30,000.00		15,000.00		15,538.50
312.3130.000	Conservation des monuments historiques et protection du pays		30,000.00		15,000.00		15,538.50
32	Culture	18,694.00		19,067.00		17,279.10	
321	Bibliothèques et littérature	10,894.00		9,767.00		9,885.65	
321.30	Charges de personnel		5,650.00		6,023.00		5,352.90
321.3010.000	Traitement du personnel		5,500.00		5,500.00		5,291.00
321.3053.000	Cotisations LAA		96.00		469.00		
321.3054.000	Cotisations Allocations Familiales						61.90
321.3055.000	Cotisations indemnités journalières maladie		54.00		54.00		
321.31	Charges de biens et services et autres charges d'exploitatio		5,244.00		3,744.00		4,532.75
321.3103.000	Acquisition ouvrages bibliothèque		2,500.00		2,500.00		1,586.60
321.3130.200	Frais de téléphone		744.00		744.00		744.00
321.3170.100	Frais de déplacement et autres frais		2,000.00		500.00		2,202.15
329	Culture, autres	7,800.00		9,300.00		7,393.45	
329.31	Charges de biens et services et autres charges d'exploitatio		7,800.00		9,300.00		7,393.45
329.3130.000	Sentiers didactiques		4,500.00		6,000.00		4,037.45
329.3130.200	Fête nationale		3,300.00		3,300.00		3,356.00
34	Sport et loisirs	101,088.00	2,290.00	116,170.00	2,290.00	80,682.18	17,605.90
341	Sports	19,628.00	2,290.00	23,680.00	2,290.00	20,063.25	2,205.90
341.30	Charges de personnel		9,728.00		11,880.00		10,752.35
341.3000.000	Salaire des autorités						1,413.00
341.3010.000	Traitement du personnel		8,000.00		9,270.00		7,860.00
341.3050.000	Cotisations AVS/AI/APG/AC				580.00		503.05
341.3052.000	Cotisations caisse de pension		760.00		890.00		664.40
341.3053.000	Cotisations LAA		139.00		790.00		91.80
341.3054.000	Cotisations Allocations Familiales		223.00		260.00		220.10
341.3055.000	Cotisations indemnités journalières maladie		78.00		90.00		
341.31	Charges de biens et services et autres charges d'exploitatio		3,600.00		4,500.00		5,034.60
341.3120.000	Chauffage, énergie, eau		1,600.00		1,500.00		2,969.85
341.3140.100	Entretien terrain sports		1,000.00		1,500.00		1,692.40
341.3140.200	Entretien piste de fond, sentier raquette		1,000.00		1,500.00		372.35
341.36	Charges de ttransfer		6,300.00		7,300.00		4,276.30
341.3636.000	Subventions aux clubs et événements sportifs		2,300.00		3,300.00		2,300.00
341.3636.100	Subventions aux clubs des sports		4,000.00		4,000.00		1,976.30
341.42	Remboursements et participations de tiers			2,290.00		2,290.00	
							2,205.90
341.4260.000	Remboursements et participations de tiers			2,290.00		2,290.00	
							2,205.90
342	Loisirs, parcs et jardins	81,460.00		92,490.00		60,618.93	15,400.00
342.30	Charges de personnel		48,630.00		53,395.00		31,956.85
342.3010.000	Traitement du personnel		40,000.00		41,670.00		26,895.00
342.3050.000	Cotisations AVS/AI/APG/AC		2,640.00		2,605.00		1,721.25
342.3052.000	Cotisations caisse de pension		3,800.00		4,001.00		2,273.40
342.3053.000	Cotisations LAA		692.00		3,549.00		314.15
342.3054.000	Cotisations Allocations Familiales		1,112.00		1,167.00		753.05
342.3055.000	Cotisations indemnités journalières maladie		386.00		403.00		
342.31	Charges de biens et services et autres charges d'exploitatio		26,000.00		32,500.00		28,662.08
342.3141.000	Entretien des chemins pédestres		24,000.00		30,500.00		28,662.08
342.3141.100	Entretien des pistes cyclables et VTT		2,000.00		2,000.00		
342.33	AMORTISSEMENT DU PATRIMOINE ADMINISTRATIF		6,830.00		6,595.00		
342.3300.400	Amortissements planifiés, Parcs publics, et places de jeux		6,830.00		6,595.00		
342.46	Revenus de transfert						15,400.00
342.4636.000	Subvention chemins pédestres						15,400.00
35	Eglises et affaires religieuses	57,830.00		58,280.00		54,044.65	
350	Eglise catholique romaine	56,830.00		57,180.00		52,977.65	
350.30	Charges de personnel		600.00		600.00		800.00
350.3000.000	Commissions		100.00		100.00		
350.3010.000	Traitements du personnel de conciergerie		500.00		500.00		800.00
350.36	Charges de transfert		56,230.00		56,580.00		52,177.65
350.3632.000	Subventions à la Paroisse des Glaciers		34,000.00		34,500.00		33,612.15
350.3632.100	Subventions à la Paroisse des Glaciers - impôts		330.00		330.00		326.80
350.3632.200	Subventions à la Paroisse des Glaciers - bâtiments		21,400.00		21,250.00		17,944.70
350.3632.300	Subventions à la Paroisse des Glaciers - animations		500.00		500.00		294.00
351	Eglise réformée évangélique	1,000.00		1,100.00		1,067.00	
351.36	Charges de transfert		1,000.00		1,100.00		1,067.00

Compte	Désignation	Budget 2025		Budget 2024		Comptes 2023	
		Charges	Revenus	Charges	Revenus	Charges	Revenus
351.3632.000	Participation à l'Eglise réformée	1,000.00		1,100.00		1,067.00	
4	SANTE	44,600.00		31,800.00		30,262.20	
41	Hôpitaux, homes médicalisés	22,600.00		10,000.00		12,598.50	
412	Homes médicalisés et maison pour personnes âgées	22,600.00		10,000.00		12,598.50	
412.36	Subventions à des collectivités et à des tiers	22,600.00		10,000.00		12,598.50	
412.3634.000	Participation EMS	22,600.00		10,000.00		12,598.50	
42	Soins ambulatoires	15,000.00		15,000.00		11,850.00	
421	Soins ambulatoires	15,000.00		15,000.00		11,850.00	
421.36	Subventions à des collectivités et à des tiers	15,000.00		15,000.00		11,850.00	
421.3632.000	Participation CMS	15,000.00		15,000.00		11,850.00	
43	Prévention	2,400.00		2,400.00		2,358.30	
433	Service médical scolaire	2,400.00		2,400.00		2,358.30	
433.36	Subventions à des collectivités et à des tiers	2,400.00		2,400.00		2,358.30	
433.3631.000	Subvention santé scolaire	200.00		200.00		177.90	
433.3637.000	Subvention soins dentaires scolaires	2,200.00		2,200.00		2,180.40	
49	Santé publique	4,600.00		4,400.00		3,455.40	
490	Santé publique	4,600.00		4,400.00		3,455.40	
490.36	Subventions à des collectivités et à des tiers	4,600.00		4,400.00		3,455.40	
490.3611.000	Financement communal des soins dentaires	200.00					
490.3631.000	Subvention dispositif pré-hospitalier	4,000.00		4,000.00		3,455.40	
490.3660.100	Amortissement dispositif pré-hospitalier	400.00		400.00			
5	PRÉVOYANCE SOCIALE	372,966.00	3,800.00	326,088.00	3,200.00	293,642.45	16,738.10
52	Invalidité	27,340.00		27,500.00		24,137.60	
523	Foyers pour invalides	27,340.00		27,500.00		24,137.60	
523.36	Charges de transfert	27,340.00		27,500.00		24,137.60	
523.3631.000	Participation aux mesures en faveur des handicapés	24,340.00		24,500.00		21,487.60	
523.3635.000	Subventions accordées aux entreprises privées	3,000.00		3,000.00		2,650.00	
53	Vieillesse et survivants	19,265.00	1,400.00	18,752.00	1,300.00	18,124.55	1,390.40
531	Assurance-vieillesse et survivants (AVS)	1,400.00	1,400.00	1,300.00	1,300.00	1,390.40	1,390.40
531.30	Charges de personnel	1,400.00		1,300.00		1,390.40	
531.3010.000	Traitement du personnel	1,400.00		1,300.00		1,390.40	
531.46	Revenus de transfert		1,400.00		1,300.00		1,390.40
531.4631.000	Subvention cantonale Agence AVS		1,400.00		1,300.00		1,390.40
532	Prestations complémentaires à l'AVS / AI	11,865.00		11,952.00		11,539.50	
532.36	Charges de transfert	11,865.00		11,952.00		11,539.50	
532.3631.000	Participation aux prestations complémentaires AVS/AI	11,175.00		11,172.00		10,862.85	
532.3631.100	Participation aux allocations familiales pour personnes sa	690.00		780.00		676.65	
535	Prestations de vieillesse	6,000.00		5,500.00		5,194.65	
535.31	Charges de biens et services et autres charges d'exploitatio	6,000.00		5,500.00		5,194.65	
535.3130.000	Journée sortie des aînés	6,000.00		5,500.00		5,194.65	
54	Famille et jeunesse	303,850.00		256,351.00		200,915.50	
543	Avance et recouvrement des pensions alimentaires	500.00		551.00		409.90	
543.36	Charges de transfert	500.00		551.00		409.90	
543.3637.000	Participation au recouvrement des pensions alimentaires	500.00		551.00		409.90	
544	Protection de la jeunesse	44,650.00		22,300.00		22,136.80	
544.31	Charges de transfert	33,850.00		11,500.00		11,336.80	
544.3130.000	Projets jeunesse	33,850.00		11,500.00		11,336.80	
544.36	Charges de transfert	10,800.00		10,800.00		10,800.00	
544.3631.000	Participation aux curatelles éducatives	10,800.00		10,800.00		10,800.00	
545	Structures d'accueil et prestations aux familles	258,700.00		233,500.00		178,368.80	
545.36	Charges de transfert	258,700.00		233,500.00		178,368.80	
545.3637.000	Soutien à la famille, Cadeau de naissance	200.00		200.00			
545.3637.100	Soutien à la famille, Subside communal	100,000.00		100,000.00		87,201.60	
545.3637.200	Soutien à la famille, aide déchets	7,000.00		22,300.00		28,321.40	
545.3637.300	Soutien à la famille, aide Service électrique, rabais consom	25,400.00		25,400.00		20,315.40	
545.3637.400	Soutien à la famille, aide Service électrique, énergie gratu	25,000.00		25,000.00		23,635.40	
545.3637.500	Soutien à la famille, aide Eau propre	15,000.00		13,000.00		10,895.00	
545.3637.600	Soutien à la famille, aide Eau usées	61,000.00		47,500.00		8,000.00	
545.3637.650	Soutien au personnel - pont AVS	25,000.00					
545.3637.700	Subventions communales aux aînés pour les sacs taxés	100.00		100.00			
57	Aide sociale et asile	22,511.00	2,400.00	23,485.00	1,900.00	50,464.80	15,347.70
572	Aide sociale	17,477.00		18,839.00		45,450.90	12,901.70
572.30	Charges de personnel	4,497.00		4,739.00		1,576.80	
572.3000.000	Salaire des autorités	2,430.00		2,430.00		1,452.00	
572.3010.100	Traitement du personnel	1,267.00		1,267.00		105.00	
572.3050.000	Cotisations AVS/AI/APG/AC	245.00		232.00		6.70	
572.3052.000	Cotisations caisse de pension	352.00		355.00		8.90	
572.3053.000	Cotisations LAA	64.00		315.00		1.25	
572.3054.000	Cotisations Allocations Familiales	103.00		104.00		2.95	
572.3055.000	Cotisations indemnités journalières maladie	36.00		36.00			
572.36	Charges de transfert	12,980.00		14,100.00		43,874.10	
572.3637.100	Participation à l'aide sociale cantonale	12,980.00		14,100.00		12,057.20	
572.3637.200	Aides sociales individuelles					31,816.90	

Compte	Désignation	Budget 2025		Budget 2024		Comptes 2023	
		Charges	Revenus	Charges	Revenus	Charges	Revenus
572.46	Revenus de transfert						12,901.70
572.4631.000	Remboursement cantonal aux avances communales						12,901.70
574	Fonds cantonal pour l'emploi	1,234.00		1,346.00		1,451.65	
574.36	Charges de transfert	1,234.00		1,346.00		1,451.65	
574.3631.000	Participation au fonds cantonal pour l'emploi	1,234.00		1,346.00		1,451.65	
579	Intégration	3,800.00	2,400.00	3,300.00	1,900.00	3,562.25	2,446.00
579.31	Charges de transfert	3,700.00		3,200.00		3,562.25	
579.3105.000	Campagnes de ventes à prix réduits	3,700.00		3,200.00		3,562.25	
579.36	Charges de transfert	100.00		100.00			
579.3632.000	Participation au programme d'intégration cantonal (PIC)	100.00		100.00			
579.42	Taxes		2,400.00		1,900.00		2,446.00
579.4260.000	Campagne de ventes à prix réduits		2,400.00		1,900.00		2,446.00
6	TRAFIC ET TÉLÉCOMMUNICATIONS	539,869.00	1,600.00	606,304.00	1,600.00	426,277.91	9,943.85
61	Circulation routière	537,269.00	1,600.00	603,704.00	1,600.00	423,848.11	9,943.85
613	Routes cantonales	173,859.00		154,135.00		140,681.20	
613.36	Charges de transfert	173,859.00		154,135.00		140,681.20	
613.3631.000	Participation aux frais d'entretien des routes cantonales	90,000.00		58,600.00		68,402.85	
613.3660.100	Amortissements planifiés, Routes cantonales	83,859.00		95,535.00		72,278.35	
615	Routes communales	87,370.00	1,600.00	178,493.00	1,600.00	65,332.99	3,184.20
615.30	Charges de personnel	25,532.00		35,443.00		24,083.55	
615.3000.000	Salaires des autorités	6,000.00		7,600.00		5,912.50	
615.3010.000	Traitement du personnel	15,000.00		20,060.00		15,315.00	
615.3050.000	Cotisations AVS/AI/APG/AC	1,386.00		1,729.00		980.15	
615.3052.000	Cotisations caisse de pension	1,995.00		2,656.00		1,294.60	
615.3053.000	Cotisations LAA	364.00		2,356.00		152.50	
615.3054.000	Cotisations Allocations Familiales	584.00		775.00		428.80	
615.3055.000	Cotisations indemnités journalières maladie	203.00		267.00			
615.31	Charges de biens et services et autres charges d'exploitatio	52,300.00		137,000.00		36,017.59	
615.3111.000	Signalisation routière	500.00		500.00		30.00	
615.3130.200	Illuminations de Noël - Décoration des rues	8,200.00		8,200.00		9,607.24	
615.3130.300	Entretien éclairage des rues par des tiers	8,600.00		85,300.00		8,630.35	
615.3141.000	Entretien réseau routier	20,000.00		25,000.00		5,441.50	
615.3141.100	Déblaiement des neiges	15,000.00		18,000.00		12,308.50	
615.33	Amortissements du patrimoine administratif	9,538.00		6,050.00		5,231.85	
615.3300.400	Amortissements planifiés, Routes communales	9,538.00		6,050.00		5,231.85	
615.42	Taxes		1,600.00		1,600.00		3,184.20
615.4240.000	Refacturation travaux pour tiers		1,600.00		1,600.00		3,184.20
617	Atelier et centre d'entretien	276,040.00		271,076.00		217,833.92	6,759.65
617.30	Charges de personnel	165,627.00		168,328.00		120,561.65	
617.3010.000	Traitements du personnel	135,000.00		130,200.00		117,100.00	
617.3050.000	Cotisations AVS/AI/APG/AC	8,910.00		8,138.00		1,201.20	
617.3052.000	Cotisations caisse de pension	12,825.00		12,500.00		1,537.90	
617.3053.000	Cotisations LAA	2,336.00		11,087.00		212.95	
617.3054.000	Cotisations Allocations Familiales	3,753.00		3,646.00		509.60	
617.3055.000	Cotisations indemnités journalières maladie	1,303.00		1,257.00			
617.3090.000	Formation et perfectionnement personnel	1,500.00		1,500.00			
617.31	Charges de biens, services et autres charges d'exploitation	96,405.00		87,100.00		79,596.27	
617.3101.200	Carburants véhicules communaux déneigement					262.50	
617.3111.000	Outillage et machines	15,000.00		15,000.00		14,143.92	
617.3112.000	Vêtements de fonction	2,000.00		2,000.00		977.40	
617.3113.000	Matériel informatique	1,000.00		1,000.00		1,062.15	
617.3120.000	Electricité Dépôt communal	8,700.00		8,000.00		7,505.30	
617.3130.000	Frais de téléphone	1,000.00		1,000.00		993.80	
617.3134.100	Assurances véhicules	13,605.00		13,200.00		13,049.60	
617.3144.000	Entretien du Dépôt communal	11,000.00		3,800.00		2,269.10	
617.3151.100	VS 139721 - Maintenance/réparations	2,500.00		2,500.00			
617.3151.200	VS 362368 - Maintenance/réparations	2,500.00		2,500.00		3,417.20	
617.3151.300	VS 419289 - Maintenance/réparations	11,000.00		9,000.00		6,890.05	
617.3151.400	VS 481761 - Maintenance/réparations	2,000.00		2,000.00		3,435.40	
617.3151.500	VS 2200 - Maintenance/réparations	3,500.00		3,500.00		7,252.55	
617.3151.600	Fraiseuse - Maintenance/réparations	600.00		600.00			
617.3151.700	Chenillard - Maintenance/réparations	1,000.00		1,000.00			
617.3151.800	Divers - Maintenance/réparations	1,200.00		1,200.00		404.40	
617.3151.900	Carburant véhicules communaux	6,000.00		7,000.00		5,706.25	
617.3151.950	Carburant véhicule déneigement	5,300.00		5,300.00		4,102.85	
617.3170.000	Frais de déplacement, piquets	8,500.00		8,500.00		8,123.80	
617.33	Amortissements du patrimoine administratif	14,008.00		15,648.00		17,676.00	
617.3300.600	Amortissements planifiés, Véhicules	14,008.00		15,648.00		17,676.00	
617.42	Taxes						6,759.65
617.4240.000	Refacturation travaux pour tiers						292.10
617.4260.100	Encaissements APG-CNA-CM						6,467.55
62	Transports publics	2,600.00		2,600.00		2,429.80	
622	Trafic régional	2,600.00		2,600.00		2,429.80	
622.36	Charges de transfert	2,600.00		2,600.00		2,429.80	
622.3631.000	Participation au trafic régional voyageurs	2,600.00		2,600.00		2,429.80	
7	PROTECTION DE L'ENVIRON. ET AMÉNAGEMENT DU TERRITOIRE	475,766.00	242,872.00	418,560.00	194,400.00	409,332.53	208,107.85
71	Approvisionnement en eau	41,000.00	41,000.00	39,000.00	39,000.00	34,763.35	34,763.35
710	Approvisionnement en eau	41,000.00	41,000.00	39,000.00	39,000.00	34,763.35	34,763.35

Compte	Désignation	Budget 2025		Budget 2024		Comptes 2023	
		Charges	Revenus	Charges	Revenus	Charges	Revenus
710.30	Charges de personnel	16,276.00		17,152.00		13,431.05	
710.3000.000	Salaires des autorités	2,110.00		2,110.00		1,044.00	
710.3010.000	Traitements du personnel	11,275.00		11,275.00		10,425.00	
710.3050.000	Cotisations AVS/AI/APG/AC	884.00		837.00		667.20	
710.3052.000	Cotisations caisse de pension	1,272.00		1,285.00		881.20	
710.3053.000	Cotisations LAA	232.00		1,140.00		121.75	
710.3054.000	Cotisations Allocations Familiales	373.00		375.00		291.90	
710.3055.000	Cotisations indemnités journalières maladie	130.00		130.00			
710.31	Charges de biens et services et autres charges d'exploitatio	13,200.00		9,700.00		12,428.60	
710.3120.000	Electricité Réservoirs eau potable	1,400.00		1,700.00		1,048.30	
710.3130.100	Frais de téléphone - suivi alarmes	4,300.00		500.00		259.90	
710.3132.000	Analyses bactériologiques	2,000.00		2,000.00		3,506.25	
710.3143.000	Entretien et exploitation réseau	5,500.00		5,500.00		7,614.15	
710.33	Amortissements du patrimoine administratif	10,764.00		11,574.00		8,681.00	
710.3300.400	Amortissements planifiés, Réseau d'eau potable	10,764.00		11,574.00		8,681.00	
710.35	Attributions aux fonds et financements spéciaux	760.00		574.00		222.70	
710.3510.000	Attribution financement spécial, Fonds eau potable	760.00		574.00		222.70	
710.42	Taxes		41,000.00		39,000.00		34,763.35
710.4240.000	Taxe eau potable		26,000.00		26,000.00		26,763.35
710.4240.100	Travaux refacturés aux tiers		15,000.00		13,000.00		8,000.00
72	Traitement des eaux usées	84,000.00	84,000.00	70,500.00	70,500.00	43,031.15	43,031.15
720	Traitement des eaux usées	84,000.00	84,000.00	70,500.00	70,500.00	43,031.15	43,031.15
720.30	Charges de personnel	12,767.00		14,449.00		12,646.75	
720.3000.000	Salaires des autorités					331.00	
720.3010.000	Traitements du personnel	10,500.00		11,275.00		10,365.00	
720.3050.000	Cotisations AVS/AI/APG/AC	693.00		705.00		663.35	
720.3052.000	Cotisations caisse de pension	998.00		1,083.00		876.15	
720.3053.000	Cotisations LAA	182.00		961.00		121.05	
720.3054.000	Cotisations Allocations Familiales	292.00		316.00		290.20	
720.3055.000	Cotisations indemnités journalières maladie	102.00		109.00			
720.31	Charges de biens et services et autres charges d'exploitatio	36,175.00		32,055.00		28,778.86	
720.3111.000	Véhicules, machines et appareils	6,600.00		5,300.00		4,085.71	
720.3120.000	Chauffage, énergie, eau	11,500.00		8,725.00		12,270.25	
720.3130.000	Etudes et captage	500.00		500.00		250.00	
720.3130.100	Traitement, enlèvement des boues et des déchets	9,000.00		9,000.00		6,412.85	
720.3130.200	Frais de téléphone	125.00		230.00		204.40	
720.3132.000	Frais d'analyses	3,900.00		3,900.00		2,584.80	
720.3137.000	Taxe micro-polluant	1,350.00		1,200.00		1,242.00	
720.3143.000	Entretien et exploitation réseau	1,200.00		1,200.00			
720.3143.100	Entretien de la STEP	2,000.00		2,000.00		1,728.85	
720.33	Amortissements du patrimoine administratif	33,626.00		23,139.00		1,073.15	
720.3300.300	Amortissements planifiés, Réseau des eaux usées	27,720.00		21,910.00			
720.3300.301	Amortissements planifiés, Step	5,906.00		1,229.00		1,073.15	
720.35	Attributions aux fonds et financements spéciaux	1,432.00		857.00		532.39	
720.3510.000	Attribution financement spécial, Fonds eaux usées	1,432.00		857.00		532.39	
720.42	Taxes		84,000.00		70,500.00		43,031.15
720.4240.000	Taxe de base eaux usées		23,000.00		23,000.00		23,686.20
720.4240.200	Travaux refacturés aux tiers - Réseau		61,000.00		47,500.00		8,000.00
720.4240.300	Travaux refacturés aux tiers - Step						11,344.95
73	Gestion des déchets	66,072.00	66,072.00	63,400.00	63,400.00	68,043.60	68,043.60
730	Gestion des déchets	66,072.00	66,072.00	63,400.00	63,400.00	68,043.60	68,043.60
730.30	Charges de personnel	17,667.00		15,128.00		16,328.65	
730.3000.000	Salaires des autorités	530.00		530.00		33.00	
730.3010.000	Traitements du personnel	14,000.00		11,275.00		13,770.00	
730.3050.000	Cotisations AVS/AI/APG/AC	959.00		738.00		881.30	
730.3052.000	Cotisations caisse de pension	1,381.00		1,134.00		1,163.95	
730.3053.000	Cotisations LAA	252.00		1,006.00		160.85	
730.3054.000	Cotisations Allocations Familiales	404.00		331.00		385.55	
730.3055.000	Cotisations indemnités journalières maladie	141.00		114.00			
730.31	Charges de biens et services et autres charges d'exploitatio	39,100.00		41,100.00		46,877.33	
730.3130.000	Prestations de services de tiers					430.80	
730.3130.100	Enlèvement et transport des ordures ménagères	14,100.00		13,600.00		16,118.15	
730.3130.200	Enlèvement et transport des verres	3,000.00		3,000.00		2,730.20	
730.3130.300	Enlèvement et transport des lavures			2,500.00		2,461.25	
730.3143.000	Entretien de la décharge publique	22,000.00		22,000.00		25,136.93	
730.33	Amortissements du patrimoine administratif	2,570.00		1,185.00		3,432.00	
730.3300.300	Amortissements planifiés, Déchetterie-voirie	2,570.00		1,185.00		3,432.00	
730.35	Attributions aux fonds et financements spéciaux	735.00		2,487.00		267.12	
730.3510.000	Attribution financement spécial, Fonds voirie	735.00		2,487.00		267.12	
730.36	Charges de transfert	6,000.00		3,500.00		1,138.50	
730.3612.000	Participation au traitement des déchets ménagers par la SATO	3,500.00		3,500.00		1,138.50	
730.3612.100	Participation au traitement des déchets GastroVert par la SA	2,500.00					
730.42	Taxes		63,522.00		60,400.00		61,520.70
730.4240.000	Taxe de base voirie		46,000.00		46,500.00		45,944.50

Compte	Désignation	Budget 2025		Budget 2024		Comptes 2023	
		Charges	Revenus	Charges	Revenus	Charges	Revenus
730.4240.100	Taxe au sac		5,000.00		8,600.00		4,552.95
730.4240.200	Travaux refacturés aux tiers		12,072.00		5,000.00		10,546.60
730.4250.000	Recyclage du verre		450.00		300.00		476.65
730.46	Revenus de transfert		50.00				3,779.00
730.4622.200	Péréquation des transports de la SATOM		50.00				
730.4632.100	Participations communales						3,779.00
730.49	Imputations internes		2,500.00		3,000.00		2,743.90
730.4910.000	Imputations interne - déchets inconnus		2,500.00		3,000.00		2,743.90
74	Aménagements	151,199.00	42,300.00	80,969.00	21,000.00	130,720.64	55,730.05
741	Corrections de cours d'eau	84,719.00	42,300.00	43,580.00	21,000.00	50,293.25	12,146.95
741.30	Charges de personnel	8,512.00		8,280.00		20,297.70	
741.3010.000	Traitements du personnel	7,000.00		6,460.00		17,733.00	
741.3050.000	Cotisations AVS/AI/APG/AC	462.00		404.00		1,032.95	
741.3052.000	Cotisations caisse de pension	665.00		621.00		877.40	
741.3053.000	Cotisations LAA	122.00		551.00		207.30	
741.3054.000	Cotisations Allocations Familiales	195.00		181.00		447.05	
741.3055.000	Cotisations indemnités journalières maladie	68.00		63.00			
741.31	Charges de biens et services et autres charges d'exploitatio	56,000.00		34,000.00		11,594.25	
741.3132.000	Etudes et projets internes					1,560.55	
741.3142.000	Entretien des bisses	7,000.00		8,000.00		10,033.70	
741.3142.100	Entretien des cours d'eau	49,000.00		26,000.00			
741.33	Amortissements du patrimoine administratif	19,407.00				17,140.75	
741.3300.200	Amortissements planifiés, Aménagement des cours d'eau	19,407.00				17,140.75	
741.36	Charges de transfert	800.00		1,300.00		1,260.55	
741.3631.000	Participation au fonds de correction des cours d'eau	800.00		1,300.00		1,260.55	
741.42	TAXES ET REDEVANCES		8,000.00		8,000.00		12,146.95
741.4240.200	Travaux refacturés aux tiers		8,000.00		8,000.00		12,146.95
741.46	Revenus de transfert		34,300.00		13,000.00		
741.4631.000	Subvention cantonale pour l'entretien des cours d'eau		34,300.00		13,000.00		
742	Ouvrages de protection autres	14,008.00		24,359.00		31,611.78	456.90
742.30	Charges de personnel	5,108.00		14,445.00		5,781.00	
742.3000.000	Salaires des autorités	4,200.00		4,000.00		5,781.00	
742.3010.000	Traitements du personnel			7,272.00			
742.3050.000	Cotisations AVS/AI/APG/AC	278.00		705.00			
742.3052.000	Cotisations caisse de pension	399.00		1,083.00			
742.3053.000	Cotisations LAA	73.00		960.00			
742.3054.000	Cotisations Allocations Familiales	117.00		316.00			
742.3055.000	Cotisations indemnités journalières maladie	41.00		109.00			
742.31	Charges de biens et services et autres charges d'exploitatio	8,900.00		9,100.00		25,830.78	
742.3130.000	Sécurité avalanches, secours en montagne	6,200.00		6,100.00		20,620.98	
742.3132.000	Etudes et projets internes					3,500.00	
742.3143.200	Entretien des ouvrages de protection - autres	2,700.00		3,000.00		1,709.80	
742.33	Amortissements du patrimoine administratif			814.00			
742.3300.300	Amortissements planifiés, Ouvrages de protection			814.00			
742.46	Revenus de transfert						456.90
742.4631.000	Subvention cantonale pour ouvrages de sécurité						456.90
745	Ouvrages protection et dangers naturels	52,472.00		13,030.00		48,815.61	43,126.20
745.30	Charges de personnel	10,088.00		530.00		6,061.55	
745.3000.000	Salaires des autorités	1,600.00					
745.3010.000	Traitements du personnel	7,272.00		530.00		6,223.00	
745.3050.000	Cotisations AVS/AI/APG/AC	586.00				505.35	
745.3052.000	Cotisations caisse de pension	399.00					
745.3053.000	Cotisations LAA	73.00					
745.3054.000	Cotisations Allocations Familiales	117.00				214.40	
745.3055.000	Cotisations indemnités journalières maladie	41.00					
745.3099.000	Autres charges du personnel					881.20	
745.31	Charges de biens et services et autres charges d'exploitatio	11,250.00		12,500.00		37,337.50	
745.3130.000	Etudes					37,337.50	
745.3143.000	Entretien des ouvrages de protection	11,250.00		12,500.00			
745.33	Amortissements du patrimoine administratif	31,134.00				5,416.56	
745.3300.300	Amortissements planifiés, Ouvrages de protection	31,134.00				5,416.56	
745.46	REVENUS DE TRANSFERTS						43,126.20
745.4636.000	Subventions cantonales						43,126.20
76	Lutte contre la pollution de l'environnement	75,000.00		75,000.00		74,424.00	
769	Lutte contre la pollution de l'environnement	75,000.00		75,000.00		74,424.00	
769.31	CHARGES DE BIENS ET SERVICES ET AUTRES CHARGES D'EXPLOITATIO					800.00	
769.3130.000	Etudes et captage					800.00	
769.36	Charges de transfert	75,000.00		75,000.00		73,624.00	
769.3637.000	Aide à la rénovation	75,000.00		75,000.00		73,624.00	
77	Protection de lenvironnement	5,231.00		51,030.00		120.00	
771	Cimetières, crématoires	5,231.00		51,030.00		120.00	
771.30	Charges de personnel	730.00		530.00		120.00	
771.3000.000	Salairé des autorités	200.00					

Compte	Désignation	Budget 2025		Budget 2024		Comptes 2023	
		Charges	Revenus	Charges	Revenus	Charges	Revenus
771.3010.000	Traitements du personnel	530.00		530.00		120.00	
771.31	Charges de biens et services et autres charges d'exploitatio	500.00		50,500.00			
771.3143.000	Entretien du cimetière	500.00		50,500.00			
771.33	Amortissements du patrimoine administratif	4,001.00					
771.3300.300	Amortissements planifiés, Cimetière-Columbariums	4,001.00					
79	Aménagement du territoire	53,264.00	9,500.00	38,661.00	500.00	58,229.79	6,539.70
790	Aménagement du territoire	53,264.00	9,500.00	38,661.00	500.00	58,229.79	6,539.70
790.30	Charges de personnel	7,364.00		7,761.00		1,019.00	
790.3000.000	Salaires des autorités	5,000.00		5,000.00		1,019.00	
790.3000.100	Commission des constructions	1,055.00		1,055.00			
790.3050.000	Cotisations AVS/AI/APG/AC	400.00		379.00			
790.3052.000	Cotisations caisse de pension	576.00		582.00			
790.3053.000	Cotisations LAA	105.00		516.00			
790.3054.000	Cotisations Allocations Familiales	169.00		170.00			
790.3055.000	Cotisations indemnités journalières maladie	59.00		59.00			
790.31	Charges de biens et services et autres charges d'exploitatio	44,900.00		29,900.00		56,721.79	
790.3102.000	Annonce enquête publique	500.00		500.00		417.39	
790.3130.000	Prestations de services de tiers					1,327.20	
790.3130.100	Autorisation de construire cantonale					3,363.00	
790.3132.000	Honoraires bureau technique	40,000.00		25,000.00		47,152.75	
790.3158.000	SIT Communal	4,400.00		4,400.00		4,461.45	
790.36	Charges de transfert	1,000.00		1,000.00		489.00	
790.3632.000	Participation au PDi Coude du Rhône	500.00		500.00			
790.3632.100	Participation Antenne Région Valais	500.00		500.00		489.00	
790.42	Taxes		500.00		500.00		6,539.70
790.4210.000	Autorisation de construire et émoluments		500.00		500.00		6,539.70
790.46	REVENUS DE TRANSFERTS		9,000.00				
790.4631.000	Subvention cantonale aménagement du territoire		9,000.00				
8	ÉCONOMIE PUBLIQUE	374,135.00	245,500.00	358,234.00	178,000.00	380,427.87	152,942.40
81	Agriculture	15,253.00		17,532.00		37,523.75	
811	Administration, exécution et contrôle	4,580.00		6,898.00		3,321.00	
811.30	Charges de personnel	4,580.00		6,898.00		3,321.00	
811.3000.000	Salaires des autorités	3,165.00		3,165.00		2,736.00	
811.3000.100	Commission agriculture	600.00		2,217.00		585.00	
811.3050.000	Cotisations AVS/AI/APG/AC	249.00		337.00			
811.3052.000	Cotisations caisse de pension	358.00		517.00			
811.3053.000	Cotisations LAA	66.00		459.00			
811.3054.000	Cotisations Allocations Familiales	105.00		151.00			
811.3055.000	Cotisations indemnités journalières maladie	37.00		52.00			
818	Agriculture de montagne	8,200.00		8,200.00		11,100.00	
818.31	Charges de biens et services et autres charges d'exploitatio	8,200.00		8,200.00		11,100.00	
818.3140.000	Entretien des alpages	8,200.00		8,200.00		11,100.00	
819	Irrigation	2,473.00		2,434.00		23,102.75	
819.31	Charges de biens et services et autres charges d'exploitatio					23,102.75	
819.3142.000	Entretien du réseau					23,102.75	
819.33	AMORTISSEMENT DU PATRIMOINE ADMINISTRATIF	2,473.00		2,434.00			
819.3300.300	Amortissements planifiés, Irrigation bisse	2,473.00		2,434.00			
82	Sylviculture	29,100.00		29,100.00		29,061.90	
820	Sylviculture	29,100.00		29,100.00		29,061.90	
820.36	Charges de transfert	29,100.00		29,100.00		29,061.90	
820.3632.000	Participation au salaire du garde forestier du triage forest	29,100.00		29,100.00		29,061.90	
84	Tourisme	327,782.00	222,500.00	309,491.00	160,900.00	311,863.67	136,220.70
840	Tourisme	327,782.00	222,500.00	309,491.00	160,900.00	311,863.67	136,220.70
840.30	Charges de personnel	91,942.00		72,276.00		88,378.13	
840.3000.000	Commission tourisme	4,225.00		4,225.00		3,624.00	
840.3010.000	Traitements du personnel	71,398.00		51,798.00		12,616.82	
840.3050.000	Cotisations AVS/AI/APG/AC	4,992.00		3,502.00		34,412.95	
840.3052.000	Cotisations caisse de pension	7,185.00		5,379.00		41,405.50	
840.3053.000	Cotisations LAA	1,309.00		4,771.00		6,924.15	
840.3054.000	Cotisations Allocations Familiales	2,103.00		1,569.00		14,628.35	
840.3055.000	Cotisations indemnités journalières maladie	730.00		491.00			
840.3099.000	Autres charges du personnel			541.00			
840.31	Charges de biens et services et autres charges d'exploitatio	80,540.00		66,500.00		107,469.19	
840.3120.001	Chauffage, énergie, eau	3,000.00		3,500.00		3,107.50	
840.3130.000	Promotion touristique & économique	33,540.00		30,000.00		48,834.65	
840.3130.100	Epicerie - Prestations de service de tiers - fourniture	30,000.00		21,000.00		28,051.99	
840.3143.000	Entretien infrastructure génie-civil (Gorges)	12,000.00		10,000.00		12,433.95	
840.3144.000	Entretien des bâtiments	2,000.00		2,000.00		15,041.10	
840.36	Charges de transfert	155,300.00		170,715.00		116,016.35	
840.3635.000	Subventions accordées aux entreprises privées - Yourte	6,750.00		6,750.00		2,750.00	
840.3635.100	Subventions accordées aux entreprises privées - UTMB	24,000.00		20,000.00		23,467.35	
840.3635.300	Subventions accordées aux entreprises privées - Navette	64,500.00		64,500.00		35,100.00	
840.3636.000	Subventions à la Société de développement	6,000.00		30,000.00		6,000.00	
840.3636.100	Subventions à VTT SA	54,050.00		49,465.00		48,699.00	

Compte	Désignation	Budget 2025		Budget 2024		Comptes 2023	
		Charges	Revenus	Charges	Revenus	Charges	Revenus
840.42	Taxes		213,000.00		154,400.00		112,584.08
840.4260.000	Remboursements et participations de tiers		33,000.00		33,000.00		4,199.35
840.4260.100	Remboursements et participations de tiers - UTMB		22,000.00		22,000.00		27,669.16
840.4260.200	Encaissement SD		93,000.00		69,400.00		45,477.37
840.4260.300	Encaissement Epicerie		65,000.00		30,000.00		35,238.20
840.44	Revenus financiers		9,500.00		6,500.00		6,636.62
840.4470.000	Loyers et fermages du PA		9,500.00		6,500.00		6,636.62
840.46	REVENUS DE TRANSFERTS						17,000.00
840.4636.000	Subvention navette						17,000.00
87	Energie		13,000.00	2,111.00	7,100.00	1,978.55	11,089.00
871	Electricité	2,000.00	13,000.00	2,111.00	7,100.00	1,978.55	11,089.00
871.30	Charges de personnel	2,000.00		2,111.00		1,978.55	
871.3000.000	Salaires des autorités	2,000.00		2,111.00		1,729.00	
871.3010.000	Traitements du personnel					210.00	
871.3050.000	Cotisations AVS/AI/APG/AC					13.45	
871.3052.000	Cotisations caisse de pension					17.75	
871.3053.000	Cotisations LAA					2.45	
871.3054.000	Cotisations Allocations Familiales					5.90	
871.44	REVENUS FINANCIERS		13,000.00		7,100.00		11,089.00
871.4470.000	SEIC SA, Taxe sur l'utilisation du domaine public (PCP)		13,000.00		7,100.00		11,089.00
89	Autres exploitations artisanales		10,000.00		10,000.00		5,632.70
890	Autres exploitations artisanales		10,000.00		10,000.00		5,632.70
890.4120.000	Concessions gravière		10,000.00		10,000.00		5,632.70
9	FINANCES ET IMPÔTS	220,446.00	2,581,093.00	224,466.00	2,601,973.00	5,467,260.44	8,310,147.55
91	Impôts	8,000.00	727,200.00	6,000.00	746,900.00	8,013.30	701,277.53
910	Impôts personnes physiques	8,000.00	312,200.00	6,000.00	331,900.00	8,013.30	235,415.48
910.36	Charges de transfert	8,000.00		6,000.00		8,013.30	
910.3602.000	Impôt payé s/immeubles bâtis	8,000.00		6,000.00		8,013.30	
910.40	Revenus fiscaux		301,700.00		320,900.00		224,949.78
910.4000.000	Impôts sur le revenu		193,000.00		193,200.00		196,034.70
910.4001.000	Impôts sur la fortune		60,000.00		53,000.00		71,668.20
910.4002.000	Impôts à la source		30,000.00		50,000.00		80,682.77-
910.4008.000	Impôts personnel		1,000.00		1,000.00		1,233.00
910.4021.000	Impôts fonciers		16,000.00		22,000.00		12,504.90
910.4022.000	Impôts s/gains immobiliers						19,635.95
910.4022.100	Impôt s/BN de liquidation et prestations en capital						2,851.80
910.4033.000	Impôts sur les chiens		1,700.00		1,700.00		1,704.00
910.46	Revenus de transfert		10,500.00		11,000.00		10,465.70
910.4602.000	Impôts s/immeubles bâtis		10,500.00		11,000.00		10,465.70
911	Impôts personnes morales		415,000.00		415,000.00		465,862.05
911.40	Revenus fiscaux		415,000.00		415,000.00		465,862.05
911.4010.000	Impôts sur le bénéfice		140,000.00		140,000.00		129,072.70
911.4011.000	Impôts sur le capital		85,000.00		85,000.00		121,816.75
911.4021.000	Impôts fonciers		190,000.00		190,000.00		214,972.60
93	Péréquation financière et compensation des charges	136,100.00	91,720.00	143,400.00	87,900.00	142,263.00	90,428.00
930	Péréquation financière et compensation des charges	136,100.00	91,720.00	143,400.00	87,900.00	142,263.00	90,428.00
930.36	Charges de transfert	136,100.00		143,400.00		142,263.00	
930.3621.500	Alimentation du fonds du péréquation des ressources	136,100.00		143,400.00		142,263.00	
930.46	Revenus de transfert		91,720.00		87,900.00		90,428.00
930.4621.200	Répartition du fonds de péréquation des ressources		91,720.00		87,900.00		90,428.00
95	Part aux recettes	45,700.00	1,127,373.00	45,700.00	1,117,573.00	43,393.55	7,219,636.90
950	Quotes-parts	45,700.00	1,127,373.00	45,700.00	1,117,573.00	43,393.55	7,219,636.90
950.36	Charges de transfert	45,700.00		45,700.00		43,393.55	
950.3611.000	Participation au fonds de correction des cours d'eau	41,000.00		41,000.00		38,737.70	
950.3611.100	Participation au franc du paysage	4,700.00		4,700.00		4,655.85	
950.41	Patentes et concessions		1,126,773.00		1,116,773.00		7,219,088.90
950.4120.000	Redevances hydrauliques		780,945.00		770,945.00		2,043,260.90
950.4120.100	Concessions CFF		345,828.00		345,828.00		5,175,828.00
950.46	Revenus de transfert		600.00		800.00		548.00
950.4601.000	Part aux patentes cantonales		600.00		600.00		548.00
950.4601.100	Part communale aux autorisations d'exploiter				200.00		
96	Administration de la fortune et de la dette	28,146.00	134,300.00	26,366.00	124,400.00	83,804.29	198,336.52
961	Intérêts	6,700.00	45,500.00	6,700.00	35,600.00	6,750.94	114,736.52
961.34	Charges financières	6,700.00		6,700.00		6,750.94	
961.3401.000	Intérêts des comptes à court terme	500.00		500.00		391.93	
961.3406.000	Intérêts des comptes à moyen et long terme	5,100.00		5,100.00		5,152.96	
961.3499.000	Intérêts rémunérateurs et compensatoire s/impôts	1,100.00		1,100.00		1,206.05	
961.44	Revenus financiers		45,500.00		35,600.00		114,736.52
961.4400.000	Intérêts des comptes courants				100.00		
961.4401.000	Intérêts moratoires et compensatoires				10,000.00		5,413.85
961.4401.100	Intérêts de retard récupérés		500.00		500.00		1,136.03
961.4402.000	Intérêts des placements financiers		45,000.00		25,000.00		108,186.64
963	Immeubles et titres du patrimoine financier	21,446.00	88,800.00	19,666.00	88,800.00	77,053.35	83,600.00
963.30	Charges de personnel	6,446.00		6,766.00		4,142.40	
963.3010.000	Traitements du personnel	5,300.00		5,280.00		3,746.40	
963.3050.000	Cotisations AVS/AI/APG/AC	350.00		330.00		247.25	
963.3052.000	Cotisations caisse de pension	504.00		507.00			
963.3053.000	Cotisations LAA	92.00		450.00		43.85	
963.3054.000	Cotisations Allocations Familiales	148.00		148.00		104.90	
963.3055.000	Cotisations indemnités journalières maladie	52.00		51.00			
963.34	Charges financières	15,000.00		12,900.00		72,910.95	

Compte	Désignation	Budget 2025		Budget 2024		Comptes 2023	
		Charges	Revenus	Charges	Revenus	Charges	Revenus
963.3410.000	Perte sur placement de PF					51,660.00	
963.3431.000	Les Combes, Frais d'entretien d'immeuble	5,000.00		4,500.00		8,982.30	
963.3431.100	Les Combes, Frais de chauffage	10,000.00		8,400.00		12,268.65	
963.44	Revenus financiers		88,800.00		88,800.00		83,600.00
963.4430.100	Loyer "Glacier"		21,600.00		21,600.00		21,600.00
963.4430.200	Loyer "Les Combes"		67,200.00		67,200.00		62,000.00
97	Redistributions		500.00		200.00		468.60
971	Redistribution de la taxe sur le CO2		500.00		200.00		468.60
971.46	Revenus de transfert		500.00		200.00		468.60
971.4699.000	Redistribution de la taxe sur le CO2		500.00		200.00		468.60
99	Postes non répartis	2,500.00	500,000.00	3,000.00	525,000.00	5,189,786.30	100,000.00
990	Amortissement du patrimoine administratif existant	2,500.00	500,000.00	3,000.00	525,000.00	5,189,786.30	100,000.00
990.38	Attribution à la réserve de politique budgétaire					5,187,042.40	
990.3894.000	Attribution à la réserve de politique budgétaire					5,187,042.40	
990.39	Postes non ventilables	2,500.00		3,000.00		2,743.90	
990.3930.000	Imputations internes déchets inconnus	2,500.00		3,000.00		2,743.90	
990.48	Prélèvement sur la réserve de politique budgétaire		500,000.00		525,000.00		100,000.00
990.4894.000	Prélèvement sur la réserve de politique budgétaire		500,000.00		525,000.00		100,000.00

Compte	Désignation	Budget 2025		Budget 2024		Comptes 2023	
		Charges	Revenus	Charges	Revenus	Charges	Revenus
0	ADMINISTRATION GÉNÉRALE	527,682.00	80,320.00	539,172.00	79,777.00	1,244,830.32	93,562.91
01	Législatif et exécutif	100,693.00		98,940.00		101,335.25	
011	Législatif	1,400.00		1,900.00		1,204.85	
012	Exécutif	99,293.00		97,040.00		100,130.40	
02	Services généraux	426,989.00	80,320.00	440,232.00	79,777.00	1,143,495.07	93,562.91
022	Services généraux	306,888.00	63,300.00	319,197.00	63,400.00	1,007,577.22	76,729.51
029	Immeubles administratifs	120,101.00	17,020.00	121,035.00	16,377.00	135,917.85	16,833.40
1	ORDRE ET SÉCURITÉ PUBLICS, DÉFENSE	80,931.00	4,000.00	84,674.00	3,600.00	82,388.85	8,260.10
11	Sécurité publique	200.00		200.00		194.40	
111	Police	200.00		200.00		194.40	
12	Justice	27,222.00		38,685.00		29,804.05	
120	Justice commune	5,772.00		5,715.00		5,500.00	
121	Justice district	500.00		300.00		482.05	
122	Autorité de protection de l'enfant et de l'adulte	20,950.00		32,670.00		23,822.00	
14	Office de la population et cadastre	9,220.00	3,500.00	10,990.00	3,100.00	8,374.25	4,082.00
140	Office de la population et cadastre	9,220.00	3,500.00	10,990.00	3,100.00	8,374.25	4,082.00
15	Service du feu	38,616.00	500.00	29,171.00	500.00	39,247.55	4,178.10
150	Service du feu	7,916.00	500.00	8,921.00	500.00	10,297.55	4,178.10
151	Service du feu, organisation intercommunale	30,700.00		20,250.00		28,950.00	
16	Défence	5,673.00		5,628.00		4,768.60	
161	Défense militaire	920.00		920.00		1,840.00	
162	Défense civile	1,653.00		1,680.00		1,548.60	
163	EMCR	3,100.00		3,028.00		1,380.00	
2	FORMATION	299,003.00	9,040.00	247,169.00	7,082.00	298,009.52	7,696.50
21	Scolarité obligatoire	284,103.00	5,040.00	233,947.00	4,932.00	287,705.92	7,030.50
212	Degré primaire	229,273.00	1,260.00	178,680.00	1,260.00	232,315.62	1,882.50
213	Degré secondaire I	46,980.00	3,780.00	47,417.00	3,672.00	48,078.25	4,896.00
217	Bâtiments scolaires	7,850.00		7,850.00		7,312.05	252.00
22	Ecoles spécialisées	1,400.00		1,100.00		1,392.30	
220	Ecoles spécialisées	1,400.00		1,100.00		1,392.30	
23	Formation professionnelle initiale	6,100.00	1,700.00	6,222.00	600.00	3,402.00	
230	Formation professionnelle initiale	6,100.00	1,700.00	6,222.00	600.00	3,402.00	
25	Ecole de formation générale	4,600.00	2,300.00	3,100.00	1,550.00	2,977.00	666.00
251	Ecole de formation générale	4,600.00	2,300.00	3,100.00	1,550.00	2,977.00	666.00
28	Recherche	2,600.00		2,600.00		2,340.40	
281	Recherche fondamentale	2,600.00		2,600.00		2,340.40	
29	Autres système éducatifs	200.00		200.00		191.90	
299	Formation non-mentionnée ailleurs	200.00		200.00		191.90	
3	CULTURE, SPORT ET LOISIRS, EGLISE	210,312.00	2,290.00	211,504.00	2,290.00	170,591.83	17,605.90
31	Héritage culturel	32,700.00		17,987.00		18,585.90	
312	Conservation des monuments historiques et protection du pays	32,700.00		17,987.00		18,585.90	
32	Culture	18,694.00		19,067.00		17,279.10	
321	Bibliothèques et littérature	10,894.00		9,767.00		9,885.65	
329	Culture, autres	7,800.00		9,300.00		7,393.45	
34	Sport et loisirs	101,088.00	2,290.00	116,170.00	2,290.00	80,682.18	17,605.90
341	Sports	19,628.00	2,290.00	23,680.00	2,290.00	20,063.25	2,205.90
342	Loisirs, parcs et jardins	81,460.00		92,490.00		60,618.93	15,400.00
35	Eglises et affaires religieuses	57,830.00		58,280.00		54,044.65	
350	Eglise catholique romaine	56,830.00		57,180.00		52,977.65	
351	Eglise réformée évangélique	1,000.00		1,100.00		1,067.00	
4	SANTE	44,600.00		31,800.00		30,262.20	
41	Hôpitaux, homes médicalisés	22,600.00		10,000.00		12,598.50	
412	Homes médicalisés et maison pour personnes âgées	22,600.00		10,000.00		12,598.50	
42	Soins ambulatoires	15,000.00		15,000.00		11,850.00	
421	Soins ambulatoires	15,000.00		15,000.00		11,850.00	
43	Prévention	2,400.00		2,400.00		2,358.30	
433	Service médical scolaire	2,400.00		2,400.00		2,358.30	
49	Santé publique	4,600.00		4,400.00		3,455.40	
490	Santé publique	4,600.00		4,400.00		3,455.40	
5	PRÉVOYANCE SOCIALE	372,966.00	3,800.00	326,088.00	3,200.00	293,642.45	16,738.10
52	Invalidité	27,340.00		27,500.00		24,137.60	
523	Foyers pour invalides	27,340.00		27,500.00		24,137.60	
53	Vieillesse et survivants	19,265.00	1,400.00	18,752.00	1,300.00	18,124.55	1,390.40
531	Assurance-vieillesse et survivants (AVS)	1,400.00	1,400.00	1,300.00	1,300.00	1,390.40	1,390.40
532	Prestations complémentaires à l'AVS / AI	11,865.00		11,952.00		11,539.50	
535	Prestations de vieillesse	6,000.00		5,500.00		5,194.65	
54	Famille et jeunesse	303,850.00		256,351.00		200,915.50	
543	Avance et recouvrement des pensions alimentaires	500.00		551.00		409.90	
544	Protection de la jeunesse	44,650.00		22,300.00		22,136.80	
545	Structures d'accueil et prestations aux familles	258,700.00		233,500.00		178,368.80	
57	Aide sociale et asile	22,511.00	2,400.00	23,485.00	1,900.00	50,464.80	15,347.70
572	Aide sociale	17,477.00		18,839.00		45,450.90	12,901.70
574	Fonds cantonal pour l'emploi	1,234.00		1,346.00		1,451.65	
579	Intégration	3,800.00	2,400.00	3,300.00	1,900.00	3,562.25	2,446.00
6	TRAFIC ET TÉLÉCOMMUNICATIONS	539,869.00	1,600.00	606,304.00	1,600.00	426,277.91	9,943.85
61	Circulation routière	537,269.00	1,600.00	603,704.00	1,600.00	423,848.11	9,943.85
613	Routes cantonales	173,859.00		154,135.00		140,681.20	
615	Routes communales	87,370.00	1,600.00	178,493.00	1,600.00	65,332.99	3,184.20
617	Atelier et centre d'entretien	276,040.00		271,076.00		217,833.92	6,759.65

Compte	Désignation	Budget 2025		Budget 2024		Comptes 2023	
		Charges	Revenus	Charges	Revenus	Charges	Revenus
62	Transports publics	2,600.00		2,600.00		2,429.80	
622	Trafic régional	2,600.00		2,600.00		2,429.80	
7	PROTECTION DE L'ENVIRON. ET AMÉNAGEMENT DU TERRITOIRE	475,766.00	242,872.00	418,560.00	194,400.00	409,332.53	208,107.85
71	Approvisionnement en eau	41,000.00	41,000.00	39,000.00	39,000.00	34,763.35	34,763.35
710	Approvisionnement en eau	41,000.00	41,000.00	39,000.00	39,000.00	34,763.35	34,763.35
72	Traitement des eaux usées	84,000.00	84,000.00	70,500.00	70,500.00	43,031.15	43,031.15
720	Traitement des eaux usées	84,000.00	84,000.00	70,500.00	70,500.00	43,031.15	43,031.15
73	Gestion des déchets	66,072.00	66,072.00	63,400.00	63,400.00	68,043.60	68,043.60
730	Gestion des déchets	66,072.00	66,072.00	63,400.00	63,400.00	68,043.60	68,043.60
74	Aménagements	151,199.00	42,300.00	80,969.00	21,000.00	130,720.64	55,730.05
741	Corrections de cours d'eau	84,719.00	42,300.00	43,580.00	21,000.00	50,293.25	12,146.95
742	Ouvrages de protection autres	14,008.00		24,359.00		31,611.78	456.90
745	Ouvrages protection et dangers naturels	52,472.00		13,030.00		48,815.61	43,126.20
76	Lutte contre la pollution de l'environnement	75,000.00		75,000.00		74,424.00	
769	Lutte contre la pollution de l'environnement	75,000.00		75,000.00		74,424.00	
77	Protection de l'environnement	5,231.00		51,030.00		120.00	
771	Cimetières, crématoires	5,231.00		51,030.00		120.00	
79	Aménagement du territoire	53,264.00	9,500.00	38,661.00	500.00	58,229.79	6,539.70
790	Aménagement du territoire	53,264.00	9,500.00	38,661.00	500.00	58,229.79	6,539.70
8	ÉCONOMIE PUBLIQUE	374,135.00	245,500.00	358,234.00	178,000.00	380,427.87	152,942.40
81	Agriculture	15,253.00		17,532.00		37,523.75	
811	Administration, exécution et contrôle	4,580.00		6,898.00		3,321.00	
818	Agriculture de montagne	8,200.00		8,200.00		11,100.00	
819	Irrigation	2,473.00		2,434.00		23,102.75	
82	Sylviculture	29,100.00		29,100.00		29,061.90	
820	Sylviculture	29,100.00		29,100.00		29,061.90	
84	Tourisme	327,782.00	222,500.00	309,491.00	160,900.00	311,863.67	136,220.70
840	Tourisme	327,782.00	222,500.00	309,491.00	160,900.00	311,863.67	136,220.70
87	Energie	2,000.00	13,000.00	2,111.00	7,100.00	1,978.55	11,089.00
871	Electricité	2,000.00	13,000.00	2,111.00	7,100.00	1,978.55	11,089.00
89	Autres exploitations artisanales		10,000.00		10,000.00		5,632.70
890	Autres exploitations artisanales		10,000.00		10,000.00		5,632.70
9	FINANCES ET IMPÔTS	220,446.00	2,581,093.00	224,466.00	2,601,973.00	5,467,260.44	8,310,147.55
91	Impôts	8,000.00	727,200.00	6,000.00	746,900.00	8,013.30	701,277.53
910	Impôts personnes physiques	8,000.00	312,200.00	6,000.00	331,900.00	8,013.30	235,415.48
911	Impôts personnes morales		415,000.00		415,000.00		465,862.05
93	Péréquation financière et compensation des charges	136,100.00	91,720.00	143,400.00	87,900.00	142,263.00	90,428.00
930	Péréquation financière et compensation des charges	136,100.00	91,720.00	143,400.00	87,900.00	142,263.00	90,428.00
95	Part aux recettes	45,700.00	1,127,373.00	45,700.00	1,117,573.00	43,393.55	7,219,636.90
950	Quotes-parts	45,700.00	1,127,373.00	45,700.00	1,117,573.00	43,393.55	7,219,636.90
96	Administration de la fortune et de la dette	28,146.00	134,300.00	26,366.00	124,400.00	83,804.29	198,336.52
961	Intérêts	6,700.00	45,500.00	6,700.00	35,600.00	6,750.94	114,736.52
963	Immeubles et titres du patrimoine financier	21,446.00	88,800.00	19,666.00	88,800.00	77,053.35	83,600.00
97	Redistributions		500.00		200.00		468.60
971	Redistribution de la taxe sur le CO2		500.00		200.00		468.60
99	Postes non répartis	2,500.00	500,000.00	3,000.00	525,000.00	5,189,786.30	100,000.00
990	Amortissement du patrimoine administratif existant	2,500.00	500,000.00	3,000.00	525,000.00	5,189,786.30	100,000.00

Compte	Désignation	Budget 2025		Budget 2024		Comptes 2023	
		Charges	Revenus	Charges	Revenus	Charges	Revenus
0	ADMINISTRATION GÉNÉRALE	527,682.00	80,320.00	539,172.00	79,777.00	1,244,830.32	93,562.91
1	ORDRE ET SÉCURITÉ PUBLICS, DÉFENSE	80,931.00	4,000.00	84,674.00	3,600.00	82,388.85	8,260.10
2	FORMATION	299,003.00	9,040.00	247,169.00	7,082.00	298,009.52	7,696.50
3	CULTURE, SPORT ET LOISIRS, EGLISE	210,312.00	2,290.00	211,504.00	2,290.00	170,591.83	17,605.90
4	SANTE	44,600.00		31,800.00		30,262.20	
5	PRÉVOYANCE SOCIALE	372,966.00	3,800.00	326,088.00	3,200.00	293,642.45	16,738.10
6	TRAFIC ET TÉLÉCOMMUNICATIONS	539,869.00	1,600.00	606,304.00	1,600.00	426,277.91	9,943.85
7	PROTECTION DE L'ENVIRON. ET AMÉNAGEMENT DU TERRITOIRE	475,766.00	242,872.00	418,560.00	194,400.00	409,332.53	208,107.85
8	ÉCONOMIE PUBLIQUE	374,135.00	245,500.00	358,234.00	178,000.00	380,427.87	152,942.40
9	FINANCES ET IMPÔTS	220,446.00	2,581,093.00	224,466.00	2,601,973.00	5,467,260.44	8,310,147.55
TOTALISATION		3,145,710.00	3,170,515.00	3,047,971.00	3,071,922.00	8,803,023.92	8,825,005.16
Résultat		24,805.00		23,951.00		21,981.24	

Compte	Désignation	Budget 2025		Budget 2024		Comptes 2023	
		Charges	Revenus	Charges	Revenus	Charges	Revenus
3	CHARGES	3,145,710.00		3,047,971.00		8,803,023.92	
30	Charges de personnel	802,186.00		814,857.00		782,640.83	
300	Autorités et commissions	134,010.00		134,412.00		122,425.00	
3000	Commission	133,010.00		133,212.00		121,465.00	
012.3000.000	Salaires du conseil communal	87,668.00		86,800.00		85,582.50	
120.3000.000	Salaires du juge et vice-juge	5,772.00		5,715.00		5,500.00	
150.3000.000	Salaires des autorités	1,055.00		1,055.00		962.00	
163.3000.000	Salaires des autorités	600.00		528.00			
212.3000.000	Salaires des autorités	2,000.00		1,584.00		1,150.00	
312.3000.000	Commissions	2,700.00		2,987.00		2,677.00	
341.3000.000	Salaires des autorités					1,413.00	
350.3000.000	Commissions	100.00		100.00			
572.3000.000	Salaires des autorités	2,430.00		2,430.00		1,452.00	
615.3000.000	Salaires des autorités	6,000.00		7,600.00		5,912.50	
710.3000.000	Salaires des autorités	2,110.00		2,110.00		1,044.00	
720.3000.000	Salaires des autorités					331.00	
730.3000.000	Salaires des autorités	530.00		530.00		33.00	
742.3000.000	Salaires des autorités	4,200.00		4,000.00		5,781.00	
745.3000.000	Salaires des autorités	1,600.00					
771.3000.000	Salaires des autorités	200.00					
790.3000.000	Salaires des autorités	5,000.00		5,000.00		1,019.00	
811.3000.000	Salaires des autorités	3,165.00		3,165.00		2,736.00	
840.3000.000	Commission tourisme	4,225.00		4,225.00		3,624.00	
871.3000.000	Salaires des autorités	2,000.00		2,111.00		1,729.00	
790.3000.100	Commission des constructions	1,055.00		1,055.00			
811.3000.100	Commission agriculture	600.00		2,217.00		585.00	
3001	Indemnités liées aux votations et élections	1,000.00		1,200.00		960.00	
011.3001.000	Indemnités liées aux votations et élections	1,000.00		1,200.00		960.00	
301	Salaires du personnel administratif et d'exploitation	532,828.00		516,947.00		467,688.03	
3010	Traitement du personnel	532,828.00		516,947.00		467,688.03	
029.3010.000	Traitements du personnel	5,000.00		7,915.00		4,005.00	
140.3010.000	Traitement du personnel	3,120.00		3,090.00		2,960.00	
212.3010.000	Traitement du personnel activité particulières	37,800.00		36,919.00		34,953.35	
312.3010.000	Traitement du personnel					335.00	
321.3010.000	Traitement du personnel	5,500.00		5,500.00		5,291.00	
341.3010.000	Traitement du personnel	8,000.00		9,270.00		7,860.00	
342.3010.000	Traitement du personnel	40,000.00		41,670.00		26,895.00	
350.3010.000	Traitements du personnel de conciergerie	500.00		500.00		800.00	
531.3010.000	Traitement du personnel	1,400.00		1,300.00		1,390.40	
615.3010.000	Traitement du personnel	15,000.00		20,060.00		15,315.00	
617.3010.000	Traitements du personnel	135,000.00		130,200.00		117,100.00	
710.3010.000	Traitements du personnel	11,275.00		11,275.00		10,425.00	
720.3010.000	Traitements du personnel	10,500.00		11,275.00		10,365.00	
730.3010.000	Traitements du personnel	14,000.00		11,275.00		13,770.00	
741.3010.000	Traitements du personnel	7,000.00		6,460.00		17,733.00	
742.3010.000	Traitements du personnel			7,272.00			
745.3010.000	Traitements du personnel	7,272.00		530.00		6,223.00	
771.3010.000	Traitements du personnel	530.00		530.00		120.00	
840.3010.000	Traitements du personnel	71,398.00		51,798.00		12,616.82	
871.3010.000	Traitements du personnel					210.00	
963.3010.000	Traitements du personnel	5,300.00		5,280.00		3,746.40	
029.3010.100	Conciergerie & entretien bâtiments administratifs	27,900.00		27,855.00		30,496.95	
150.3010.100	Traitement du personnel	2,000.00		2,640.00		1,755.00	
572.3010.100	Traitement du personnel	1,267.00		1,267.00		105.00	
022.3010.200	Traitement du personnel	123,066.00		123,066.00		168,450.75	
305	Cotisations patronales	128,048.00		155,657.00		188,591.00	
3050	Cotisations AVS/AI/APG/AC	41,285.00		38,087.00		71,626.45	
012.3050.000	Cotisations AVS/AI/APG/AC	4,599.00		4,300.00		5,000.85	
022.3050.000	Cotisations AVS/AI/APG/AC	8,123.00		7,692.00		18,514.40	
029.3050.000	Cotisations AVS/AI/APG/AC	2,172.00		2,236.00		2,269.05	
140.3050.000	Cotisations AVS/AI/APG/AC					112.30	
150.3050.000	Cotisations AVS/AI/APG/AC	202.00		231.00			
212.3050.000	Cotisations AVS/AI/APG/AC	2,627.00		2,407.00		2,871.60	
312.3050.000	Cotisations AVS/AI/APG/AC					22.10	
341.3050.000	Cotisations AVS/AI/APG/AC	528.00		580.00		503.05	
342.3050.000	Cotisations AVS/AI/APG/AC	2,640.00		2,605.00		1,721.25	
572.3050.000	Cotisations AVS/AI/APG/AC	245.00		232.00		6.70	
615.3050.000	Cotisations AVS/AI/APG/AC	1,386.00		1,729.00		980.15	
617.3050.000	Cotisations AVS/AI/APG/AC	8,910.00		8,138.00		1,201.20	
710.3050.000	Cotisations AVS/AI/APG/AC	884.00		837.00		667.20	
720.3050.000	Cotisations AVS/AI/APG/AC	693.00		705.00		663.35	
730.3050.000	Cotisations AVS/AI/APG/AC	959.00		738.00		881.30	
741.3050.000	Cotisations AVS/AI/APG/AC	462.00		404.00		1,032.95	
742.3050.000	Cotisations AVS/AI/APG/AC	278.00		705.00			
745.3050.000	Cotisations AVS/AI/APG/AC	586.00				505.35	
790.3050.000	Cotisations AVS/AI/APG/AC	400.00		379.00			
811.3050.000	Cotisations AVS/AI/APG/AC	249.00		337.00			
840.3050.000	Cotisations AVS/AI/APG/AC	4,992.00		3,502.00		34,412.95	
871.3050.000	Cotisations AVS/AI/APG/AC					13.45	
963.3050.000	Cotisations AVS/AI/APG/AC	350.00		330.00		247.25	
3052	Cotisations caisse de pension	53,272.00		48,776.00		67,386.20	
012.3052.000	Cotisations caisse de pension	3,883.00		4,013.00		6,402.60	
022.3052.000	Cotisations caisse de pension	11,630.00		11,815.00		5,734.35	
029.3052.000	Cotisations caisse de pension	1,810.00				1,913.05	
150.3052.000	Cotisations caisse de pension	291.00		355.00		148.35	
212.3052.000	Cotisations caisse de pension	2,189.00				2,186.70	
341.3052.000	Cotisations caisse de pension	760.00		890.00		664.40	
342.3052.000	Cotisations caisse de pension	3,800.00		4,001.00		2,273.40	
572.3052.000	Cotisations caisse de pension	352.00		355.00		8.90	

Compte	Désignation	Budget 2025		Budget 2024		Comptes 2023	
		Charges	Revenus	Charges	Revenus	Charges	Revenus
615.3052.000	Cotisations caisse de pension	1,995.00		2,656.00		1,294.60	
617.3052.000	Cotisations caisse de pension	12,825.00		12,500.00		1,537.90	
710.3052.000	Cotisations caisse de pension	1,272.00		1,285.00		881.20	
720.3052.000	Cotisations caisse de pension	998.00		1,083.00		876.15	
730.3052.000	Cotisations caisse de pension	1,381.00		1,134.00		1,163.95	
741.3052.000	Cotisations caisse de pension	665.00		621.00		877.40	
742.3052.000	Cotisations caisse de pension	399.00		1,083.00			
745.3052.000	Cotisations caisse de pension	399.00					
790.3052.000	Cotisations caisse de pension	576.00		582.00			
811.3052.000	Cotisations caisse de pension	358.00		517.00			
840.3052.000	Cotisations caisse de pension	7,185.00		5,379.00		41,405.50	
871.3052.000	Cotisations caisse de pension					17.75	
963.3052.000	Cotisations caisse de pension	504.00		507.00			
3053	Cotisations LAA	10,845.00		46,500.00		1,145.40	
012.3053.000	Cotisations LAA	1,206.00				1,022.90	
022.3053.000	Cotisations LAA	2,130.00		10,480.00		9,183.65-	
029.3053.000	Cotisations LAA	570.00		3,046.00		406.20	
150.3053.000	Cotisations LAA	53.00		315.00		20.50	
212.3053.000	Cotisations LAA	689.00		3,279.00		521.50	
312.3053.000	Cotisations LAA					3.90	
321.3053.000	Cotisations LAA	96.00		469.00			
341.3053.000	Cotisations LAA	139.00		790.00		91.80	
342.3053.000	Cotisations LAA	692.00		3,549.00		314.15	
572.3053.000	Cotisations LAA	64.00		315.00		1.25	
615.3053.000	Cotisations LAA	364.00		2,356.00		152.50	
617.3053.000	Cotisations LAA	2,336.00		11,087.00		212.95	
710.3053.000	Cotisations LAA	232.00		1,140.00		121.75	
720.3053.000	Cotisations LAA	182.00		961.00		121.05	
730.3053.000	Cotisations LAA	252.00		1,006.00		160.85	
741.3053.000	Cotisations LAA	122.00		551.00		207.30	
742.3053.000	Cotisations LAA	73.00		960.00			
745.3053.000	Cotisations LAA	73.00					
790.3053.000	Cotisations LAA	105.00		516.00			
811.3053.000	Cotisations LAA	66.00		459.00			
840.3053.000	Cotisations LAA	1,309.00		4,771.00		6,924.15	
871.3053.000	Cotisations LAA					2.45	
963.3053.000	Cotisations LAA	92.00		450.00		43.85	
3054	Cotisations Allocations Familiales	17,264.00		17,067.00		29,057.55	
012.3054.000	Cotisations Allocations Familiales	1,937.00		1,927.00		2,121.55	
022.3054.000	Cotisations Allocations Familiales	3,422.00		3,446.00		6,347.75	
029.3054.000	Cotisations Allocations Familiales	915.00		1,002.00		966.05	
150.3054.000	Cotisations Allocations Familiales	85.00		104.00		49.15	
212.3054.000	Cotisations Allocations Familiales	1,107.00		1,079.00		1,219.00	
312.3054.000	Cotisations Allocations Familiales					9.40	
321.3054.000	Cotisations Allocations Familiales					61.90	
341.3054.000	Cotisations Allocations Familiales	223.00		260.00		220.10	
342.3054.000	Cotisations Allocations Familiales	1,112.00		1,167.00		753.05	
572.3054.000	Cotisations Allocations Familiales	103.00		104.00		2.95	
615.3054.000	Cotisations Allocations Familiales	584.00		775.00		428.80	
617.3054.000	Cotisations Allocations Familiales	3,753.00		3,646.00		509.60	
710.3054.000	Cotisations Allocations Familiales	373.00		375.00		291.90	
720.3054.000	Cotisations Allocations Familiales	292.00		316.00		290.20	
730.3054.000	Cotisations Allocations Familiales	404.00		331.00		385.55	
741.3054.000	Cotisations Allocations Familiales	195.00		181.00		447.05	
742.3054.000	Cotisations Allocations Familiales	117.00		316.00			
745.3054.000	Cotisations Allocations Familiales	117.00				214.40	
790.3054.000	Cotisations Allocations Familiales	169.00		170.00			
811.3054.000	Cotisations Allocations Familiales	105.00		151.00			
840.3054.000	Cotisations Allocations Familiales	2,103.00		1,569.00		14,628.35	
871.3054.000	Cotisations Allocations Familiales					5.90	
963.3054.000	Cotisations Allocations Familiales	148.00		148.00		104.90	
3055	Cotisations indemnité journalières maladie	5,382.00		5,227.00		19,375.40	
022.3055.000	Cotisations indemnités journalières maladie	1,188.00		1,188.00		19,375.40	
029.3055.000	Cotisations indemnité journalières maladie	318.00		346.00			
150.3055.000	Cotisations indemnité journalières maladie	30.00		36.00			
212.3055.000	Cotisations indemnité journalières maladie	385.00		372.00			
321.3055.000	Cotisations indemnités journalières maladie	54.00		54.00			
341.3055.000	Cotisations indemnités journalières maladie	78.00		90.00			
342.3055.000	Cotisations indemnités journalières maladie	386.00		403.00			
572.3055.000	Cotisations indemnités journalières maladie	36.00		36.00			
615.3055.000	Cotisations indemnités journalières maladie	203.00		267.00			
617.3055.000	Cotisations indemnités journalières maladie	1,303.00		1,257.00			
710.3055.000	Cotisations indemnités journalières maladie	130.00		130.00			
720.3055.000	Cotisations indemnités journalières maladie	102.00		109.00			
730.3055.000	Cotisations indemnités journalières maladie	141.00		114.00			
741.3055.000	Cotisations indemnités journalières maladie	68.00		63.00			
742.3055.000	Cotisations indemnités journalières maladie	41.00		109.00			
745.3055.000	Cotisations indemnités journalières maladie	41.00					
790.3055.000	Cotisations indemnités journalières maladie	59.00		59.00			

Compte	Désignation	Budget 2025		Budget 2024		Comptes 2023	
		Charges	Revenus	Charges	Revenus	Charges	Revenus
811.3055.000	Cotisations indemnités journalières maladie		37.00		52.00		
840.3055.000	Cotisations indemnités journalières maladie		730.00		491.00		
963.3055.000	Cotisations indemnités journalières maladie		52.00		51.00		
309	Autres charges de personnel		7,300.00		7,841.00		3,936.80
3090	Formation et perfectionnement personnel		1,500.00		1,500.00		
617.3090.000	Formation et perfectionnement personnel		1,500.00		1,500.00		
3099	Autres charges		5,800.00		6,341.00		3,936.80
022.3099.000	Formation et perfectionnement		5,800.00		5,800.00		4,818.00
745.3099.000	Autres charges du personnel						881.20-
840.3099.000	Autres charges du personnel				541.00		
31	Charges de biens et services et autres charges d'exploitatio		841,738.00		890,451.00		1,522,966.93
310	Charges de matériel et de marchandises		24,200.00		23,800.00		26,693.52
3100	Matériel de bureau		5,200.00		5,700.00		9,633.23
011.3100.000	Matériel votations et élections				300.00		
022.3100.000	Matériel de bureau		4,700.00		4,700.00		6,924.88
140.3100.000	Matériel de bureau		500.00		700.00		2,708.35
3101	Matériel d'exploitation, fournitures		2,400.00		2,000.00		1,880.20
140.3101.000	Part cantonal carte d'identité		500.00		500.00		378.70
150.3101.000	Matériel d'exploitation, fournitures		500.00		500.00		
140.3101.100	Part cantonal permis de séjour		1,400.00		1,000.00		1,239.00
617.3101.200	Carburants véhicules communaux déneigement						262.50
3102	Imprimés, publications		3,200.00		3,200.00		2,630.39
022.3102.000	Imprimés, publications		2,700.00		2,700.00		2,213.00
790.3102.000	Annnonce enquête publique		500.00		500.00		417.39
3103	Littérature spécialisée, magazines		2,500.00		2,500.00		1,586.60
321.3103.000	Acquisition ouvrages bibliothèque		2,500.00		2,500.00		1,586.60
3104	Matériel scolaire		7,200.00		7,200.00		7,400.85
212.3104.000	Matériel scolaire		7,200.00		7,200.00		7,400.85
3105	Denrées alimentaires		3,700.00		3,200.00		3,562.25
579.3105.000	Campagnes de ventes à prix réduits		3,700.00		3,200.00		3,562.25
311	Immobilisations ne pouvant être portées à l'actif		33,036.00		38,800.00		35,297.08
3110	Mobilier de bureau		2,000.00				3,132.95
212.3110.000	Mobilier de bureau		2,000.00				3,132.95
3111	Machines, appareils et véhicules		22,100.00		20,800.00		18,259.63
615.3111.000	Signalisation routière		500.00		500.00		30.00
617.3111.000	Outillage et machines		15,000.00		15,000.00		14,143.92
720.3111.000	Véhicules, machines et appareils		6,600.00		5,300.00		4,085.71
3112	Vêtements de fonction		2,000.00		2,000.00		977.40
617.3112.000	Vêtements de fonction		2,000.00		2,000.00		977.40
3113	Matériel informatique		6,936.00		16,000.00		12,927.10
022.3113.000	Développement et acquisition de logiciels		5,000.00		12,000.00		6,215.05
212.3113.000	Multimédia et informatique		936.00		3,000.00		5,649.90
617.3113.000	Matériel informatique		1,000.00		1,000.00		1,062.15
312	Alimentation et élimination bien-fonds PA		43,400.00		41,475.00		45,495.70
3120	Alimentation et élimination, biens-fonds PA		43,400.00		41,475.00		45,495.70
029.3120.000	Electricité Commune		10,000.00		10,820.00		11,351.05
162.3120.000	Chauffage, énergie, eau		1,350.00		1,380.00		1,219.50
341.3120.000	Chauffage, énergie, eau		1,600.00		1,500.00		2,969.85
617.3120.000	Electricité Dépôt communal		8,700.00		8,000.00		7,505.30
710.3120.000	Electricité Réservoirs eau potable		1,400.00		1,700.00		1,048.30
720.3120.000	Chauffage, énergie, eau		11,500.00		8,725.00		12,270.25
217.3120.001	Chauffage, énergie, eau		5,850.00		5,850.00		6,023.95
840.3120.001	Chauffage, énergie, eau		3,000.00		3,500.00		3,107.50
313	Prestations de service et honoraires		420,452.00		432,731.00		1,104,661.75
3130	Prestations de services de tiers		254,542.00		271,316.00		295,640.10
011.3130.000	Frais de port		400.00		400.00		244.85
022.3130.000	Frais de port		2,000.00		2,000.00		2,496.75
150.3130.000	Prestations de service de tiers - Sinistres CSP extérieurs		500.00		500.00		4,178.10
162.3130.000	Frais de téléphone		303.00		300.00		303.00
212.3130.000	Transports des élèves		27,500.00		16,700.00		28,082.00
213.3130.000	Transport des élèves		5,230.00		6,692.00		5,557.00
312.3130.000	Conservation des monuments historiques et protection du pays		30,000.00		15,000.00		15,538.50
329.3130.000	Sentiers didactiques		4,500.00		6,000.00		4,037.45
535.3130.000	Journée sortie des aînés		6,000.00		5,500.00		5,194.65
544.3130.000	Projets jeunesse		33,850.00		11,500.00		11,336.80
617.3130.000	Frais de téléphone		1,000.00		1,000.00		993.80
720.3130.000	Etudes et captage		500.00		500.00		250.00
730.3130.000	Prestations de services de tiers						430.80
742.3130.000	Sécurité avalanches, secours en montagne		6,200.00		6,100.00		20,620.98
745.3130.000	Etudes						37,337.50
769.3130.000	Etudes et captage						800.00
790.3130.000	Prestations de services de tiers						1,327.20
840.3130.000	Promotion touristique & économique		33,540.00		30,000.00		48,834.65
022.3130.100	Frais bancaires		300.00		300.00		238.62
212.3130.100	Activités sportives et culturelles		9,500.00		9,500.00		7,551.22
710.3130.100	Frais de téléphone - suivi alarmes		4,300.00		500.00		259.90
720.3130.100	Traitement, enlèvement des boues et des déchets		9,000.00		9,000.00		6,412.85
730.3130.100	Enlèvement et transport des ordures ménagères		14,100.00		13,600.00		16,118.15
790.3130.100	Autorisation de construire cantonale						3,363.00

Compte	Désignation	Budget 2025		Budget 2024		Comptes 2023	
		Charges	Revenus	Charges	Revenus	Charges	Revenus
840.3130.100	Epicerie - Prestations de service de tiers - fourniture	30,000.00		21,000.00		28,051.99	
022.3130.200	Frais de téléphone et multimédia	1,650.00		1,650.00		1,657.60	
321.3130.200	Frais de téléphone	744.00		744.00		744.00	
329.3130.200	Fête nationale	3,300.00		3,300.00		3,356.00	
615.3130.200	Illuminations de Noël - Décoration des rues	8,200.00		8,200.00		9,607.24	
720.3130.200	Frais de téléphone	125.00		230.00		204.40	
730.3130.200	Enlèvement et transport des verres	3,000.00		3,000.00		2,730.20	
615.3130.300	Entretien éclairage des rues par des tiers	8,600.00		85,300.00		8,630.35	
730.3130.300	Enlèvement et transport des lavures			2,500.00		2,461.25	
022.3130.400	Frais de réception	10,000.00		10,000.00		15,090.10	
022.3130.500	Frais d'études Stratégie intercommunale					1,099.20	
212.3130.500	Prestations de services de tiers					500.00	
022.3130.900	Frais d'encaissement	200.00		300.00			
3132	Honoraires de conseillers externes, experts, spécialistes, e	83,300.00		79,900.00		69,218.85	
022.3132.000	Frais de fiduciaire	5,000.00		5,000.00		4,846.50	
140.3132.000	Frais de géomètres					805.90	
710.3132.000	Analyses bactériologiques	2,000.00		2,000.00		3,506.25	
720.3132.000	Frais d'analyses	3,900.00		3,900.00		2,584.80	
741.3132.000	Etudes et projets internes					1,560.55	
742.3132.000	Etudes et projets internes					3,500.00	
790.3132.000	Honoraires bureau technique	40,000.00		25,000.00		47,152.75	
022.3132.100	Honoraires et expertises	28,400.00		38,000.00		5,262.10	
140.3132.100	Conservation des plans cadastraux	3,500.00		5,500.00			
022.3132.300	Frais de gestion des archives	500.00		500.00			
3134	Assurance	41,260.00		40,315.00		40,132.60	
029.3134.000	Assurances	27,055.00		26,515.00		26,513.90	
212.3134.000	Assurance et RC	600.00		600.00		569.10	
617.3134.100	Assurances véhicules	13,605.00		13,200.00		13,049.60	
3137	Impôts et taxes	41,350.00		41,200.00		699,670.20	
022.3137.000	Impôts communaux et cantonaux	40,000.00		40,000.00		698,428.20	
720.3137.000	Taxe micro-polluant	1,350.00		1,200.00		1,242.00	
314	Gros entretien et entretien courant	231,550.00		271,685.00		221,116.31	
3140	Entretien des terrains	10,200.00		11,200.00		13,164.75	
818.3140.000	Entretien des alpages	8,200.00		8,200.00		11,100.00	
341.3140.100	Entretien terrain sports	1,000.00		1,500.00		1,692.40	
341.3140.200	Entretien piste de fond, sentier raquette	1,000.00		1,500.00		372.35	
3141	Entretien des routes / voies de communication	61,000.00		75,500.00		46,412.08	
342.3141.000	Entretien des chemins pédestres	24,000.00		30,500.00		28,662.08	
615.3141.000	Entretien réseau routier	20,000.00		25,000.00		5,441.50	
342.3141.100	Entretien des pistes cyclables et VTT	2,000.00		2,000.00			
615.3141.100	Déblaiement des neiges	15,000.00		18,000.00		12,308.50	
3142	Entretien des ouvrages d'aménagement des eaux	56,000.00		34,000.00		33,136.45	
741.3142.000	Entretien des bisses	7,000.00		8,000.00		10,033.70	
819.3142.000	Entretien du réseau					23,102.75	
741.3142.100	Entretien des cours d'eau	49,000.00		26,000.00			
3143	Entretien d'autres ouvrages de génie civil	60,350.00		109,885.00		51,808.13	
150.3143.000	Entretien des hydrants	3,200.00		3,185.00		3,184.45	
710.3143.000	Entretien et exploitation réseau	5,500.00		5,500.00		7,614.15	
720.3143.000	Entretien et exploitation réseau	1,200.00		1,200.00			
730.3143.000	Entretien de la décharge publique	22,000.00		22,000.00		25,136.93	
745.3143.000	Entretien des ouvrages de protection	11,250.00		12,500.00			
771.3143.000	Entretien du cimetière	500.00		50,500.00			
840.3143.000	Entretien infrastructure génie-civil (Gorges)	12,000.00		10,000.00		12,433.95	
720.3143.100	Entretien de la STEP	2,000.00		2,000.00		1,728.85	
742.3143.200	Entretien des ouvrages de protection - autres	2,700.00		3,000.00		1,709.80	
3144	Entretien des terrains bâtis et bâtiments	44,000.00		41,100.00		76,594.90	
029.3144.000	Gestion immeuble "Glacier"	20,000.00		20,000.00		31,645.40	
217.3144.000	Entretien bâtiments	2,000.00		2,000.00		1,288.10	
617.3144.000	Entretien du Dépôt communal	11,000.00		3,800.00		2,269.10	
840.3144.000	Entretien des bâtiments	2,000.00		2,000.00		15,041.10	
029.3144.100	Entretien bâtiments	9,000.00		13,300.00		26,351.20	
315	Entretien des biens meubles et immobilisations incorporelles	71,400.00		62,960.00		66,069.45	
3150	Entretien meubles et appareil de bureau	900.00		900.00			
212.3150.000	Entretien meubles et appareil de bureau	900.00		900.00			
3151	Entretien de machines, appareils, véhicules et outils	35,600.00		34,600.00		31,208.70	
617.3151.100	VS 139721 - Maintenance/réparations	2,500.00		2,500.00			
617.3151.200	VS 362368 - Maintenance/réparations	2,500.00		2,500.00		3,417.20	
617.3151.300	VS 419289 - Maintenance/réparations	11,000.00		9,000.00		6,890.05	
617.3151.400	VS 481761 - Maintenance/réparations	2,000.00		2,000.00		3,435.40	
617.3151.500	VS 2200 - Maintenance/réparations	3,500.00		3,500.00		7,252.55	
617.3151.600	Fraiseuse - Maintenance/réparations	600.00		600.00			
617.3151.700	Chenillard - Maintenance/réparations	1,000.00		1,000.00			
617.3151.800	Divers - Maintenance/réparations	1,200.00		1,200.00		404.40	
617.3151.900	Carburant véhicules communaux	6,000.00		7,000.00		5,706.25	
617.3151.950	Carburant véhicule déneigement	5,300.00		5,300.00		4,102.85	
3158	Entretien des immobilisations incorporelles	34,900.00		27,460.00		34,860.75	
022.3158.000	Maintenance des logiciels, application communale	30,000.00		22,560.00		29,909.30	
790.3158.000	SIT Communal	4,400.00		4,400.00		4,461.45	

Compte	Désignation	Budget 2025		Budget 2024		Comptes 2023	
		Charges	Revenus	Charges	Revenus	Charges	Revenus
022.3158.100	Maintenance des logiciels, site internet communal	500.00		500.00		490.00	
316	Loyers, leasing, baux à ferme, taxes d'utilisation	2,000.00		2,000.00		2,369.35	
3161	Loyers, frais d'utilisation des immobilisations	2,000.00		2,000.00		2,369.35	
212.3161.000	Location des photocopieuses	2,000.00		2,000.00		2,369.35	
317	Dédommagements	15,700.00		17,000.00		21,362.95	
3170	Frais de déplacement et autres frais	15,700.00		17,000.00		21,362.95	
022.3170.000	Frais de déplacement et autres frais	5,200.00		8,000.00		11,037.00	
617.3170.000	Frais de déplacement, piquets	8,500.00		8,500.00		8,123.80	
321.3170.100	Frais de déplacement et autres frais	2,000.00		500.00		2,202.15	
318	Réévaluations sur créances					99.18-	
3181	Perte sur créances					99.18-	
022.3181.000	Perte sur créances					99.18-	
33	Amortissement du patrimoine administratif	157,591.00		75,439.00		58,651.31	
330	Amortissements immobilisations corporelles PA	157,591.00		75,439.00		58,651.31	
3300	Amortissements planifiés, Aménagement des cours d'eau	157,591.00		75,439.00		58,651.31	
741.3300.200	Amortissements planifiés, Aménagement des cours d'eau	19,407.00				17,140.75	
720.3300.300	Amortissements planifiés, Réseau des eaux usées	27,720.00		21,910.00			
730.3300.300	Amortissements planifiés, Déchetterie-voirie	2,570.00		1,185.00		3,432.00	
742.3300.300	Amortissements planifiés, Ouvrages de protection			814.00			
745.3300.300	Amortissements planifiés, Ouvrages de protection	31,134.00				5,416.56	
771.3300.300	Amortissements planifiés, Cimetière-Columbariums	4,001.00					
819.3300.300	Amortissements planifiés, Irrigation bisse	2,473.00		2,434.00			
720.3300.301	Amortissements planifiés, Step	5,906.00		1,229.00		1,073.15	
029.3300.400	Amortissements planifiés, bâtiments communaux	15,361.00		8,000.00			
342.3300.400	Amortissements planifiés, Parcs publics, et places de jeux	6,830.00		6,595.00			
615.3300.400	Amortissements planifiés, Routes communales	9,538.00		6,050.00		5,231.85	
710.3300.400	Amortissements planifiés, Réseau d'eau potable	10,764.00		11,574.00		8,681.00	
022.3300.600	Amortissements planifiés, Secrétariat - Mobilier, ordinateur	7,879.00					
617.3300.600	Amortissements planifiés, Véhicules	14,008.00		15,648.00		17,676.00	
34	Charges financières	21,700.00		19,600.00		79,661.89	
340	Charges d'intérêts	5,600.00		5,600.00		5,544.89	
3401	Intérêts passifs des engagements financiers à court terme	500.00		500.00		391.93	
961.3401.000	Intérêts des comptes à court terme	500.00		500.00		391.93	
3406	Intérêts des comptes à moyen et long terme	5,100.00		5,100.00		5,152.96	
961.3406.000	Intérêts des comptes à moyen et long terme	5,100.00		5,100.00		5,152.96	
341	Pertes de change réalisées					51,660.00	
3410	Perte sur placement de PF					51,660.00	
963.3410.000	Perte sur placement de PF					51,660.00	
343	Charges pour bien-fonds PF	15,000.00		12,900.00		21,250.95	
3431	Entretien courant, biens-fonds PF	15,000.00		12,900.00		21,250.95	
963.3431.000	Les Combes, Frais d'entretien d'immeuble	5,000.00		4,500.00		8,982.30	
963.3431.100	Les Combes, Frais de chauffage	10,000.00		8,400.00		12,268.65	
349	Diverses charges financières	1,100.00		1,100.00		1,206.05	
3499	Autres charges financières	1,100.00		1,100.00		1,206.05	
961.3499.000	Intérêts rémunérateurs et compensatoire s/impôts	1,100.00		1,100.00		1,206.05	
35	Attributions aux fonds et financements spéciaux	2,927.00		3,918.00		1,022.21	
351	Attributions aux fonds et FS comme capital propre	2,927.00		3,918.00		1,022.21	
3510	Attributions aux financements spéciaux enregistrés comme cap	2,927.00		3,918.00		1,022.21	
710.3510.000	Attribution financement spécial, Fonds eau potable	760.00		574.00		222.70	
720.3510.000	Attribution financement spécial, Fonds eaux usées	1,432.00		857.00		532.39	
730.3510.000	Attribution financement spécial, Fonds voirie	735.00		2,487.00		267.12	
36	Charges de transferts	1,317,068.00		1,240,706.00		1,168,294.45	
360	Parts de revenus destinés à des tiers	8,000.00		6,000.00		8,013.30	
3602	Quotes-parts de revenus destinées aux communes et aux associ	8,000.00		6,000.00		8,013.30	
910.3602.000	Impôt payé s/immeubles bâtis	8,000.00		6,000.00		8,013.30	
361	Dédommagements à des collectivités publiques	92,100.00		60,900.00		96,069.55	
3611	Dédommagements aux cantons et aux concordats	46,100.00		45,900.00		43,614.05	
111.3611.000	Participation au réseau Polycom	200.00		200.00		194.40	
162.3611.000	Polyalert					26.10	
490.3611.000	Financement communal des soins dentaires	200.00					
950.3611.000	Participation au fonds de correction des cours d'eau	41,000.00		41,000.00		38,737.70	

Compte	Désignation	Budget 2025		Budget 2024		Comptes 2023	
		Charges	Revenus	Charges	Revenus	Charges	Revenus
950.3611.100	Participation au franc du paysage	4,700.00		4,700.00		4,655.85	
3612	Dédommagements aux communes et aux associations de communes	46,000.00		15,000.00		52,455.50	
212.3612.000	Participation école Finhaut-Trient	40,000.00		11,500.00		51,317.00	
730.3612.000	Participation au traitement des déchets ménagers par la SATO	3,500.00		3,500.00		1,138.50	
730.3612.100	Participation au traitement des déchets GastroVert par la SA	2,500.00					
362	Péréquation financière intercommunale	136,100.00		143,400.00		142,263.00	
3621	Péréquation des ressources	136,100.00		143,400.00		142,263.00	
930.3621.500	Alimentation du fonds du péréquation des ressources	136,100.00		143,400.00		142,263.00	
363	Subventions à des collectivités et à des tiers	995,709.00		933,571.00		849,670.25	
3631	Subventions aux cantons et aux concordats	226,029.00		186,378.00		186,602.20	
121.3631.000	Participation au tribunal de district	500.00		300.00		482.05	
212.3631.000	Contribution au traitement des enseignants primaires	57,540.00		54,040.00		48,629.80	
213.3631.000	Contribution au traitement des enseignants du CO	20,550.00		15,440.00		14,922.80	
433.3631.000	Subvention santé scolaire	200.00		200.00		177.90	
490.3631.000	Subvention dispositif pré-hospitalier	4,000.00		4,000.00		3,455.40	
523.3631.000	Participation aux mesures en faveur des handicapés	24,340.00		24,500.00		21,487.60	
532.3631.000	Participation aux prestations complémentaires AVS/AI	11,175.00		11,172.00		10,862.85	
544.3631.000	Participation aux curatelles éducatives	10,800.00		10,800.00		10,800.00	
574.3631.000	Participation au fonds cantonal pour l'emploi	1,234.00		1,346.00		1,451.65	
613.3631.000	Participation aux frais d'entretien des routes cantonales	90,000.00		58,600.00		68,402.85	
622.3631.000	Participation au trafic régional voyageurs	2,600.00		2,600.00		2,429.80	
741.3631.000	Participation au fonds de correction des cours d'eau	800.00		1,300.00		1,260.55	
532.3631.100	Participation aux allocations familiales pour personnes sa	690.00		780.00		676.65	
140.3631.200	Participation aux frais d'exploitation du registre foncier d	200.00		200.00		170.00	
220.3631.200	Frais de transport élèves en situation de handicap	1,400.00		1,100.00		1,392.30	
3632	Subventions aux communes et aux associations de communes	175,000.00		181,420.00		176,701.40	
022.3632.000	Contribution District de Martigny					489.00	
122.3632.000	Participation à l'APEA	7,250.00		15,590.00		7,176.00	
151.3632.000	Cellule intervention haute vallée du Trient	30,700.00		20,250.00		28,950.00	
161.3632.000	Participation aux frais du stand de tir St Sébastien	920.00		920.00		1,840.00	
163.3632.000	Participation communale à l'EMCR - EMCI	1,000.00		1,000.00		60.00	
213.3632.000	Participation au CO d'Octodure	17,300.00		22,000.00		25,382.95	
299.3632.000	Contribution communale loyer et charges des CIO	150.00		150.00		145.75	
350.3632.000	Subventions à la Paroisse des Glaciers	34,000.00		34,500.00		33,612.15	
351.3632.000	Participation à l'Eglise réformée	1,000.00		1,100.00		1,067.00	
421.3632.000	Participation CMS	15,000.00		15,000.00		11,850.00	
579.3632.000	Participation au programme d'intégration cantonal (PIC)	100.00		100.00			
790.3632.000	Participation au PDI Coude du Rhône	500.00		500.00			
820.3632.000	Participation au salaire du garde forestier du triage forest	29,100.00		29,100.00		29,061.90	
122.3632.100	Participation au service intercommunal de la curatelle de Ma	13,700.00		17,080.00		16,646.00	
163.3632.100	Participation communale au Secours régional Muverens-Trient	1,500.00		1,500.00		1,320.00	
299.3632.100	Contribution communale au fonds cantonal pour l'orientation	50.00		50.00		46.15	
350.3632.100	Subventions à la Paroisse des Glaciers - impôts	330.00		330.00		326.80	
790.3632.100	Participation Antenne Région Valais	500.00		500.00		489.00	
350.3632.200	Subventions à la Paroisse des Glaciers - bâtiments	21,400.00		21,250.00		17,944.70	
350.3632.300	Subventions à la Paroisse des Glaciers - animations	500.00		500.00		294.00	
3634	Subventions aux entreprises publiques	33,300.00		19,322.00		18,977.50	
230.3634.000	Frais de transports des apprentis	2,700.00		5,022.00		1,134.00	
251.3634.000	Frais de transports des étudiants	4,600.00		3,100.00		2,977.00	
412.3634.000	Participation EMS	22,600.00		10,000.00		12,598.50	
230.3634.100	Frais d'itinéraires	3,400.00		1,200.00		2,268.00	
3635	Subventions aux entreprises privées	98,250.00		94,250.00		63,967.35	
523.3635.000	Subventions accordées aux entreprises privées	3,000.00		3,000.00		2,650.00	
840.3635.000	Subventions accordées aux entreprises privées - Yourte	6,750.00		6,750.00		2,750.00	
840.3635.100	Subventions accordées aux entreprises privées - UTMB	24,000.00		20,000.00		23,467.35	
840.3635.300	Subventions accordées aux entreprises privées - Navette	64,500.00		64,500.00		35,100.00	
3636	Subventions aux organisations privées à but non lucratif	76,450.00		96,865.00		68,537.80	
022.3636.000	Cotisations aux associations, dons	7,500.00		7,500.00		7,222.10	
281.3636.000	Participation communes sièges aux frais d'exploitation du CR	2,600.00		2,600.00		2,340.40	

Compte	Désignation	Budget 2025		Budget 2024		Comptes 2023	
		Charges	Revenus	Charges	Revenus	Charges	Revenus
341.3636.000	Subventions aux clubs et événements sportifs	2,300.00		3,300.00		2,300.00	
840.3636.000	Subventions à la Société de développement	6,000.00		30,000.00		6,000.00	
341.3636.100	Subventions aux clubs des sports	4,000.00		4,000.00		1,976.30	
840.3636.100	Subventions à VTT SA	54,050.00		49,465.00		48,699.00	
3637	Subventions aux ménages	386,680.00		355,336.00		334,884.00	
212.3637.000	Contribution repas scolaires	34,300.00		27,600.00		34,211.30	
213.3637.000	Participation aux repas des élèves au CO d'Octodure	3,000.00		2,385.00		2,215.50	
433.3637.000	Subvention soins dentaires scolaires	2,200.00		2,200.00		2,180.40	
543.3637.000	Participation au recouvrement des pensions alimentaires	500.00		551.00		409.90	
545.3637.000	Soutien à la famille, Cadeau de naissance	200.00		200.00			
769.3637.000	Aide à la rénovation	75,000.00		75,000.00		73,624.00	
545.3637.100	Soutien à la famille, Subside communal	100,000.00		100,000.00		87,201.60	
572.3637.100	Participation à l'aide sociale cantonale	12,980.00		14,100.00		12,057.20	
545.3637.200	Soutien à la famille, aide déchets	7,000.00		22,300.00		28,321.40	
572.3637.200	Aides sociales individuelles					31,816.90	
545.3637.300	Soutien à la famille, aide Service électrique, rabais consom	25,400.00		25,400.00		20,315.40	
545.3637.400	Soutien à la famille, aide Service électrique, énergie gratu	25,000.00		25,000.00		23,635.40	
545.3637.500	Soutien à la famille, aide Eau propre	15,000.00		13,000.00		10,895.00	
545.3637.600	Soutien à la famille, aide Eau usées	61,000.00		47,500.00		8,000.00	
545.3637.650	Soutien au personnel - pont AVS	25,000.00					
545.3637.700	Subventions communales aux aînés pour les sacs taxés	100.00		100.00			
366	Amortissements subventions d'investissement	85,159.00		96,835.00		72,278.35	
3660	Amortissements planifiés, subventions d'investissement	85,159.00		96,835.00		72,278.35	
490.3660.100	Amortissement dispositif prà-hospitalier	400.00		400.00			
613.3660.100	Amortissements planifiés, Routes cantonales	83,859.00		95,535.00		72,278.35	
213.3660.200	Amortissements planifiés, CO d'Octodure	900.00		900.00			
38	Charges extraordinaires					5,187,042.40	
389	Attributions extraordinaires au capital propre					5,187,042.40	
3894	Attribution à la réserve de politique budgétaire					5,187,042.40	
990.3894.000	Attribution à la réserve de politique budgétaire					5,187,042.40	
39	Imputations internes	2,500.00		3,000.00		2,743.90	
393	Frais administratifs et d'exploitation	2,500.00		3,000.00		2,743.90	
3930	Imputations internes pour frais administratifs et d'exploit	2,500.00		3,000.00		2,743.90	
990.3930.000	Imputations internes déchets inconnus	2,500.00		3,000.00		2,743.90	
4	REVENUS		3,170,515.00		3,071,922.00		8,825,005.16
40	Revenus fiscaux		716,700.00		735,900.00		690,811.83
400	Impôts directs personnes physiques		284,000.00		297,200.00		188,253.13
4000	Impôts sur le revenu, personnes physiques		193,000.00		193,200.00		196,034.70
910.4000.000	Impôts sur le revenu		193,000.00		193,200.00		196,034.70
4001	Impôts sur la fortune, personnes physiques		60,000.00		53,000.00		71,668.20
910.4001.000	Impôts sur la fortune		60,000.00		53,000.00		71,668.20
4002	Impôts à la source, personnes physiques		30,000.00		50,000.00		80,682.77-
910.4002.000	Impôts à la source		30,000.00		50,000.00		80,682.77-
4008	Impôts des personnes		1,000.00		1,000.00		1,233.00
910.4008.000	Impôts personnel		1,000.00		1,000.00		1,233.00
401	Impôts directs personnes morales		225,000.00		225,000.00		250,889.45
4010	Impôts sur le bénéfice, personnes morales		140,000.00		140,000.00		129,072.70
911.4010.000	Impôts sur le bénéfice		140,000.00		140,000.00		129,072.70
4011	Impôts sur le capital, personnes morales		85,000.00		85,000.00		121,816.75
911.4011.000	Impôts sur le capital		85,000.00		85,000.00		121,816.75
402	Autres impôts directs		206,000.00		212,000.00		249,965.25
4021	Impôts fonciers		206,000.00		212,000.00		227,477.50
910.4021.000	Impôts fonciers		16,000.00		22,000.00		12,504.90
911.4021.000	Impôts fonciers		190,000.00		190,000.00		214,972.60
4022	Impôts s/gains immobiliers						22,487.75
910.4022.000	Impôts s/gains immobiliers						19,635.95
910.4022.100	Impôt s/BN de liquidation et prestations en capital						2,851.80
403	Impôts sur la propriété et sur les charges		1,700.00		1,700.00		1,704.00
4033	Taxes sur les chiens		1,700.00		1,700.00		1,704.00
910.4033.000	Impôts sur les chiens		1,700.00		1,700.00		1,704.00
41	Patentes et concessions		1,136,973.00		1,126,973.00		7,225,121.60
412	Concessions		1,136,973.00		1,126,973.00		7,225,121.60
4120	Concessions		1,136,973.00		1,126,973.00		7,225,121.60
140.4120.000	Concessions établissements publics		200.00		200.00		400.00
890.4120.000	Concessions gravière		10,000.00		10,000.00		5,632.70
950.4120.000	Redevances hydrauliques		780,945.00		770,945.00		2,043,260.90
950.4120.100	Concessions CFF		345,828.00		345,828.00		5,175,828.00
42	Taxes et redevances		429,412.00		350,747.00		317,036.69
421	Emoluments pour actes administratifs		3,800.00		3,400.00		10,347.71

Compte	Désignation	Budget 2025		Budget 2024		Comptes 2023	
		Charges	Revenus	Charges	Revenus	Charges	Revenus
4210	Emoluments administratifs		3,800.00		3,400.00		10,347.71
022.4210.000	Emoluments administratifs						126.01
140.4210.000	Carte d'identité		500.00		500.00		595.00
790.4210.000	Autorisation de construire et émoluments		500.00		500.00		6,539.70
140.4210.100	Permis séjour & établis.		2,800.00		2,400.00		3,087.00
424	Taxes d'utilisation et prestations de service		203,672.00		184,657.00		160,275.20
4240	Taxes d'utilisation et taxes pour prestations de services		203,672.00		184,657.00		160,275.20
615.4240.000	Refacturation travaux pour tiers		1,600.00		1,600.00		3,184.20
617.4240.000	Refacturation travaux pour tiers						292.10
710.4240.000	Taxe eau potable		26,000.00		26,000.00		26,763.35
720.4240.000	Taxe de base eaux usées		23,000.00		23,000.00		23,686.20
730.4240.000	Taxe de base voirie		46,000.00		46,500.00		45,944.50
710.4240.100	Travaux refacturés aux tiers		15,000.00		13,000.00		8,000.00
730.4240.100	Taxe au sac		5,000.00		8,600.00		4,552.95
029.4240.200	Travaux refacturés aux tiers		6,000.00		5,457.00		5,813.40
720.4240.200	Travaux refacturés aux tiers - Réseau		61,000.00		47,500.00		8,000.00
730.4240.200	Travaux refacturés aux tiers		12,072.00		5,000.00		10,546.60
741.4240.200	Travaux refacturés aux tiers		8,000.00		8,000.00		12,146.95
720.4240.300	Travaux refacturés aux tiers - Step						11,344.95
425	Recettes sur ventes		450.00		300.00		476.65
4250	Ventes		450.00		300.00		476.65
730.4250.000	Recyclage du verre		450.00		300.00		476.65
426	Remboursements		221,490.00		162,390.00		145,937.13
4260	Remboursements de tiers		221,490.00		162,390.00		145,937.13
022.4260.000	Remboursements et participations de tiers		3,300.00		3,300.00		14,481.80
150.4260.000	Remboursements et participations de tiers		500.00		500.00		4,178.10
341.4260.000	Remboursements et participations de tiers		2,290.00		2,290.00		2,205.90
579.4260.000	Campagne de ventes à prix réduits		2,400.00		1,900.00		2,446.00
840.4260.000	Remboursements et participations de tiers		33,000.00		33,000.00		4,199.35
022.4260.100	Encaissements APG-CNA-CM						3,321.70
617.4260.100	Encaissements APG-CNA-CM						6,467.55
840.4260.100	Remboursements et participations de tiers - UTMB		22,000.00		22,000.00		27,669.16
840.4260.200	Encaissement SD		93,000.00		69,400.00		45,477.37
840.4260.300	Encaissement Epicerie		65,000.00		30,000.00		35,238.20
217.4260.545	Remboursements et participations de tiers						252.00
44	Revenus financiers		227,820.00		208,920.00		285,882.14
440	Revenus des intérêts		45,500.00		35,600.00		114,736.52
4400	Intérêts des liquidités				100.00		
961.4400.000	Intérêts des comptes courants				100.00		
4401	Intérêts des créances et comptes courants		500.00		10,500.00		6,549.88
961.4401.000	Intérêts moratoires et compensatoires				10,000.00		5,413.85
961.4401.100	Intérêts de retard récupérés		500.00		500.00		1,136.03
4402	Intérêts des placements financiers		45,000.00		25,000.00		108,186.64
961.4402.000	Intérêts des placements financiers		45,000.00		25,000.00		108,186.64
443	Produits immeubles du PF		88,800.00		88,800.00		83,600.00
4430	Loyers et fermages, biens-fonds PF		88,800.00		88,800.00		83,600.00
963.4430.100	Loyer "Glacier"		21,600.00		21,600.00		21,600.00
963.4430.200	Loyer "Les Combes"		67,200.00		67,200.00		62,000.00
446	Revenus financiers d'entreprises publiques		60,000.00		60,000.00		58,800.00
4463	Revenus financiers d'entreprises publiques		60,000.00		60,000.00		
022.4463.000	Revenus financiers d'entreprises publiques		60,000.00		60,000.00		58,800.00
447	Produits des immeubles du PA		33,520.00		24,520.00		28,745.62
4470	Loyers et fermages, biens-fonds PA		33,520.00		24,520.00		28,745.62
029.4470.000	Loyers		11,020.00		10,920.00		11,020.00
840.4470.000	Loyers et fermages du PA		9,500.00		6,500.00		6,636.62
871.4470.000	SEIC SA, Taxe sur l'utilisation du domaine public (PCP)		13,000.00		7,100.00		11,089.00
46	Revenus de transferts		157,110.00		121,382.00		203,409.00
460	Parts à des revenus de tiers		11,100.00		11,800.00		11,013.70
4601	Quotes-parts aux revenus des cantons et des concordats		600.00		800.00		548.00
950.4601.000	Part aux patentes cantonales		600.00		600.00		548.00
950.4601.100	Part communale aux autorisations d'exploiter				200.00		
4602	Quotes-parts aux revenus des communes et des associations de		10,500.00		11,000.00		10,465.70
910.4602.000	Impôts s/immeubles bâtis		10,500.00		11,000.00		10,465.70
461	Dédommagements de collectivités locales		3,510.00		3,402.00		4,536.00
4612	Dédommagements des communes et des associations de communes		3,510.00		3,402.00		4,536.00
213.4612.000	Remboursement du CO d'Octodure pour le transport des élèves		3,510.00		3,402.00		4,536.00
462	Péréquation financière intercommunale		91,770.00		87,900.00		90,428.00
4621	Péréquation financière et compensation des charges		91,720.00		87,900.00		90,428.00
930.4621.200	Répartition du fonds de péréquation des ressources		91,720.00		87,900.00		90,428.00
4622	Péréquation des transports de la SATOM		50.00				
730.4622.200	Péréquation des transports de la SATOM		50.00				

Compte	Désignation	Budget 2025		Budget 2024		Comptes 2023	
		Charges	Revenus	Charges	Revenus	Charges	Revenus
463	Subventions de collectivités publiques et de tiers		50,230.00		18,080.00		96,962.70
4631	Subventions des cantons et des concordats		50,230.00		17,980.00		17,657.50
212.4631.000	Subvention cantonale pour le matériel scolaire		1,260.00		1,260.00		1,882.50
213.4631.000	Subvention cantonale pour le matériel scolaire		270.00		270.00		360.00
230.4631.000	Participation cantonale aux frais de transports des apprenti		1,700.00		600.00		
251.4631.000	Participation cantonale aux frais de transports des étudiant		2,300.00		1,550.00		666.00
531.4631.000	Subvention cantonale Agence AVS		1,400.00		1,300.00		1,390.40
572.4631.000	Remboursement cantonal aux avances communales						12,901.70
741.4631.000	Subvention cantonale pour l'entretien des cours d'eau		34,300.00		13,000.00		
742.4631.000	Subvention cantonale pour ouvrages de sécurité						456.90
790.4631.000	Subvention cantonale aménagement du territoire		9,000.00				
4632	Subventions des communes et des associations de communes				100.00		3,779.00
022.4632.000	Participation gestion titres				100.00		
730.4632.100	Participations communales						3,779.00
4636	Subvention chemins pédestres						75,526.20
342.4636.000	Subvention chemins pédestres						15,400.00
745.4636.000	Subventions cantonales						43,126.20
840.4636.000	Subvention navette						17,000.00
469	Autres revenus de transferts		500.00		200.00		468.60
4699	Redistributions		500.00		200.00		468.60
971.4699.000	Redistribution de la taxe sur le CO2		500.00		200.00		468.60
48	Revenus extraordinaires		500,000.00		525,000.00		100,000.00
489	Prélèvements sur le capital propre		500,000.00		525,000.00		100,000.00
4894	Prélèvements sur la réserve de politique budgétaire		500,000.00		525,000.00		100,000.00
990.4894.000	Prélèvement sur la réserve de politique budgétaire		500,000.00		525,000.00		100,000.00
49	Imputations internes		2,500.00		3,000.00		2,743.90
491	Prestations de service		2,500.00		3,000.00		2,743.90
4910	Imputations internes pour prestations de services		2,500.00		3,000.00		2,743.90
730.4910.000	Imputations interne - déchets inconnus		2,500.00		3,000.00		2,743.90

Compte	Désignation	Budget 2025		Budget 2024		Comptes 2023	
		Charges	Revenus	Charges	Revenus	Charges	Revenus
3	CHARGES	3,145,710.00		3,047,971.00		8,803,023.92	
4	REVENUS		3,170,515.00		3,071,922.00		8,825,005.16
TOTALISATION		3,145,710.00	3,170,515.00	3,047,971.00	3,071,922.00	8,803,023.92	8,825,005.16
Résultat		24,805.00		23,951.00		21,981.24	

Compte	Désignation	Budget 2025		Budget 2024		Comptes 2023	
		Dépenses	Recettes	Dépenses	Recettes	Dépenses	Recettes
0	ADMINISTRATION GÉNÉRALE	100,000.00		100,000.00			
02	Services généraux	100,000.00		100,000.00			
029	Immeubles administratifs	100,000.00		100,000.00			
029.50	Immobilisations corporelles	100,000.00		100,000.00			
029.5040.000	Bâtiements communaux	100,000.00		100,000.00			
3	CULTURE, SPORT ET LOISIRS,	94,200.00	47,100.00	47,100.00	23,550.00		
	EGLISE						
34	Sport et loisirs	94,200.00	47,100.00	47,100.00	23,550.00		
342	Loisirs, parcs et jardins	94,200.00	47,100.00	47,100.00	23,550.00		
342.50	Immobilisations corporelles	94,200.00		47,100.00			
342.5010.000	Chemins pédestres	94,200.00		47,100.00			
342.63	Subventions d'investissement propres		47,100.00		23,550.00		
342.6310.000	Subvention cantonale		47,100.00		23,550.00		
6	TRAFIC ET TÉLÉCOMMUNICATIONS	117,000.00		201,700.00		196,613.20	
61	Circulation routière	117,000.00		201,700.00		196,613.20	
613	Routes cantonales	60,000.00		160,000.00		144,298.35	
613.56	Subventions d'investissement propres	60,000.00		160,000.00		144,298.35	
613.5610.000	Contribution investissement des routes cantonales	60,000.00		160,000.00		144,298.35	
615	Routes communales	35,000.00		20,000.00		52,314.85	
615.50	Immobilisations corporelles	35,000.00		20,000.00		52,314.85	
615.5010.000	Routes communales	35,000.00		20,000.00		52,314.85	
617	Atelier et centre d'entretien	22,000.00		21,700.00			
617.50	IMMOBILISATIONS CORPORELLES	22,000.00		21,700.00			
617.5060.000	Véhicules communaux	22,000.00		21,700.00			
7	PROTECTION DE L'ENVIRON. ET AMÉNAGEMENT DU TERRITOIRE	3,643,000.00	3,165,000.00	3,620,500.00	3,049,750.00	2,138,573.11	1,871,462.65
71	Approvisionnement en eau			50,000.00			
710	Approvisionnement en eau			50,000.00			
710.50	Immobilisations corporelles			50,000.00			
710.5030.000	Immobilisations corporelles			50,000.00			
72	Traitement des eaux usées	243,000.00		243,000.00		13,420.15	
720	Traitement des eaux usées	243,000.00		243,000.00		13,420.15	
720.50	Immobilisations corporelles	170,000.00		243,000.00			
720.5030.000	Réseau des eaux usées	170,000.00		243,000.00			
720.56	Subventions d'investissement propres	73,000.00				13,420.15	
720.5620.000	Step	73,000.00				13,420.15	
73	Gestion des déchets					24,500.00	
730	Gestion des déchets					24,500.00	
730.50	Immobilisations corporelles					24,500.00	
730.5030.000	Infrastructure					24,500.00	
74	Aménagements	3,350,000.00	3,165,000.00	3,327,500.00	3,049,750.00	2,100,652.96	1,871,462.65
741	Corrections de cours d'eau	350,000.00	315,000.00	327,500.00	294,750.00	1,882,281.40	1,730,462.65
741.50	Immobilisations corporelles	350,000.00		327,500.00		1,882,281.40	
741.5020.200	Revitalisation du Trient	350,000.00		327,500.00		1,882,281.40	
741.63	Subventions d'investissement acquises		315,000.00		294,750.00		1,730,462.65
741.6310.100	Subv. d'investissement cantonales		315,000.00		294,750.00		
741.6310.300	Sécurisation du Trient						1,715,462.65
741.6310.400	Revitalisation du Trient						15,000.00
741.6310.400	Participation de tiers						15,000.00
745	Ouvrages protection et dangers naturels	3,000,000.00	2,850,000.00	3,000,000.00	2,755,000.00	218,371.56	141,000.00
745.50	Immobilisations corporelles	3,000,000.00		3,000,000.00		218,371.56	
745.5030.100	Défense chutes de pierres - Gremé	3,000,000.00		3,000,000.00		218,371.56	
745.63	Subventions d'investissement acquises		2,850,000.00		2,755,000.00		141,000.00
745.6310.100	Subv. d'investissement cantonales						141,000.00
745.6310.200	Subv. d'investissement cantonales Ban du For		2,850,000.00		2,755,000.00		
77	Protection de l'environnement	50,000.00					
771	Cimetières, crématoires	50,000.00					
771.50	Immobilisations corporelles	50,000.00					
771.5030.000	Cimetière-Columbariums	50,000.00					
8	ÉCONOMIE PUBLIQUE	122,000.00	103,700.00	122,000.00	103,700.00		
81	Agriculture	122,000.00	103,700.00	122,000.00	103,700.00		
819	Irrigation	122,000.00	103,700.00	122,000.00	103,700.00		
819.50	Immobilisations corporelles	122,000.00		122,000.00			
819.5020.000	Bisse du Trient	122,000.00		122,000.00			
819.63	Subventions d'investissement acquises		103,700.00		103,700.00		
819.6310.000	Participation bisse du Trient		103,700.00		103,700.00		
9	FINANCES ET IMPÔTS						463,723.66
99	Postes non répartis						463,723.66
999	Clôture						463,723.66
999.6900.00	Report de dépenses au bilan						463,723.66

Compte	Désignation	Budget 2025		Budget 2024		Comptes 2023	
		Dépenses	Recettes	Dépenses	Recettes	Dépenses	Recettes
0	ADMINISTRATION GÉNÉRALE	100,000.00		100,000.00			
02	Services généraux	100,000.00		100,000.00			
029	Immeubles administratifs	100,000.00		100,000.00			
3	CULTURE, SPORT ET LOISIRS, EGLISE	94,200.00	47,100.00	47,100.00	23,550.00		
34	Sport et loisirs	94,200.00	47,100.00	47,100.00	23,550.00		
342	Loisirs, parcs et jardins	94,200.00	47,100.00	47,100.00	23,550.00		
6	TRAFIC ET TÉLÉCOMMUNICATIONS	117,000.00		201,700.00		196,613.20	
61	Circulation routière	117,000.00		201,700.00		196,613.20	
613	Routes cantonales	60,000.00		160,000.00		144,298.35	
615	Routes communales	35,000.00		20,000.00		52,314.85	
617	Atelier et centre d'entretien	22,000.00		21,700.00			
7	PROTECTION DE L'ENVIRON. ET AMÉNAGEMENT DU TERRITOIRE	3,643,000.00	3,165,000.00	3,620,500.00	3,049,750.00	2,138,573.11	1,871,462.65
71	Approvisionnement en eau			50,000.00			
710	Approvisionnement en eau			50,000.00			
72	Traitement des eaux usées	243,000.00		243,000.00		13,420.15	
720	Traitement des eaux usées	243,000.00		243,000.00		13,420.15	
73	Gestion des déchets					24,500.00	
730	Gestion des déchets					24,500.00	
74	Aménagements	3,350,000.00	3,165,000.00	3,327,500.00	3,049,750.00	2,100,652.96	1,871,462.65
741	Corrections de cours d'eau	350,000.00	315,000.00	327,500.00	294,750.00	1,882,281.40	1,730,462.65
745	Ouvrages protection et dangers naturels	3,000,000.00	2,850,000.00	3,000,000.00	2,755,000.00	218,371.56	141,000.00
77	Protection de l'environnement	50,000.00					
771	Cimetières, crématoires	50,000.00					
8	ÉCONOMIE PUBLIQUE	122,000.00	103,700.00	122,000.00	103,700.00		
81	Agriculture	122,000.00	103,700.00	122,000.00	103,700.00		
819	Irrigation	122,000.00	103,700.00	122,000.00	103,700.00		
9	FINANCES ET IMPÔTS						463,723.66
99	Postes non répartis						463,723.66
999	Clôture						463,723.66

Compte	Désignation	Budget 2025		Budget 2024		Comptes 2023	
		Dépenses	Recettes	Dépenses	Recettes	Dépenses	Recettes
0	ADMINISTRATION GÉNÉRALE	100,000.00		100,000.00			
3	CULTURE, SPORT ET LOISIRS, EGLISE	94,200.00	47,100.00	47,100.00	23,550.00		
6	TRAFIC ET TÉLÉCOMMUNICATIONS	117,000.00		201,700.00		196,613.20	
7	PROTECTION DE L'ENVIRON. ET AMÉNAGEMENT DU TERRITOIRE	3,643,000.00	3,165,000.00	3,620,500.00	3,049,750.00	2,138,573.11	1,871,462.65
8	ÉCONOMIE PUBLIQUE	122,000.00	103,700.00	122,000.00	103,700.00		
9	FINANCES ET IMPÔTS						463,723.66
TOTALISATION		4,076,200.00	3,315,800.00	4,091,300.00	3,177,000.00	2,335,186.31	2,335,186.31
Résultat			760,400.00		914,300.00		

Compte	Désignation	Budget 2025		Budget 2024		Comptes 2023	
		Dépenses	Recettes	Dépenses	Recettes	Dépenses	Recettes
5	DÉPENSES	4,076,200.00		4,091,300.00		2,335,186.31	
50	Immobilisations corporelles	3,943,200.00		3,931,300.00		2,177,467.81	
501	Routes et voies de communication	129,200.00		67,100.00		52,314.85	
5010	Chemins pédestres	129,200.00		67,100.00		52,314.85	
342.5010.000	Chemins pédestres	94,200.00		47,100.00			
615.5010.000	Routes communales	35,000.00		20,000.00		52,314.85	
502	Aménagement des cours d'eau	472,000.00		449,500.00		1,882,281.40	
5020	Bisse du Trient	472,000.00		449,500.00		1,882,281.40	
819.5020.000	Bisse du Trient	122,000.00		122,000.00			
741.5020.200	Revitalisation du Trient	350,000.00		327,500.00		1,882,281.40	
503	Autres travaux de génie civil	3,220,000.00		3,293,000.00		242,871.56	
5030	Améliorations structurelles	3,220,000.00		3,293,000.00		242,871.56	
710.5030.000	Immobilisations corporelles			50,000.00			
720.5030.000	Réseau des eaux usées	170,000.00		243,000.00			
730.5030.000	Infrastructure					24,500.00	
771.5030.000	Cimetière-Columbariums	50,000.00					
745.5030.100	Défense chutes de pierres - Gremé	3,000,000.00		3,000,000.00		218,371.56	
504	Bâtiments	100,000.00		100,000.00			
5040	Bâtiment école	100,000.00		100,000.00			
029.5040.000	Bâtiments communaux			100,000.00			
506	Biens meubles	22,000.00		21,700.00			
5060	Matériel informatique	22,000.00		21,700.00			
617.5060.000	Véhicules communaux	22,000.00		21,700.00			
56	Propres subventions d'investissements	133,000.00		160,000.00		157,718.50	
561	Cantons et concordats	60,000.00		160,000.00		144,298.35	
5610	Contribution investissement des routes cantonales	60,000.00		160,000.00		144,298.35	
613.5610.000	Contribution investissement des routes cantonales	60,000.00		160,000.00		144,298.35	
562	Collectivités publiques locales	73,000.00				13,420.15	
5620	Cycle d'Octodure de Martigny	73,000.00				13,420.15	
720.5620.000	Step	73,000.00				13,420.15	
6	RECETTES		3,315,800.00		3,177,000.00		1,871,462.65
63	Subventions d'investissements acquises		3,315,800.00		3,177,000.00		1,871,462.65
631	Cantons et concordats		3,315,800.00		3,177,000.00		1,871,462.65
6310	Améliorations structurelles		3,315,800.00		3,177,000.00		1,871,462.65
342.6310.000	Subvention cantonale		47,100.00		23,550.00		
819.6310.000	Participation bisse du Trient		103,700.00		103,700.00		
741.6310.100	Subv. d'investissement cantonales		315,000.00		294,750.00		
745.6310.100	Sécurisation du Trient						141,000.00
745.6310.200	Subv. d'investissement cantonales Ban du For		2,850,000.00		2,755,000.00		
741.6310.300	Subv. d'investissement cantonales						1,715,462.65
741.6310.400	Revitalisation du Trient						15,000.00
999.6900.00	Report de dépenses au bilan						463,723.66

Compte	Désignation	Budget 2025		Budget 2024		Comptes 2023	
		Dépenses	Recettes	Dépenses	Recettes	Dépenses	Recettes
5	DÉPENSES	4,076,200.00		4,091,300.00		2,335,186.31	
6	RECETTES		3,315,800.00		3,177,000.00		1,871,462.65
TOTALISATION		4,076,200.00	3,315,800.00	4,091,300.00	3,177,000.00	2,335,186.31	1,871,462.65
Résultat			760,400.00		914,300.00		463,723.66

Compte de résultats échelonné		Compte 2023	Budget 2024	Budget 2025
Charges d'exploitation				
30 Charges de personnel	CHF	782'640.83	814'857.00	802'186.00
31 Charges de biens et services et autres charges d'exploitation	CHF	1'522'966.93	890'451.00	841'738.00
33 Amortissements du patrimoine administratif	CHF	58'651.31	75'439.00	157'591.00
35 Attributions aux fonds et financements spéciaux	CHF	1'022.21	3'918.00	2'927.00
36 Charges de transferts	CHF	1'168'294.45	1'240'706.00	1'317'068.00
37 Subventions redistribuées	CHF	-	-	-
Total des charges d'exploitation	CHF	3'533'575.73	3'025'371.00	3'121'510.00
Revenus d'exploitation				
40 Revenus fiscaux	CHF	690'811.83	735'900.00	716'700.00
41 Patentes et concessions	CHF	7'225'121.60	1'126'973.00	1'136'973.00
42 Taxes	CHF	317'036.69	350'747.00	429'412.00
43 Revenus divers	CHF	-	-	-
45 Prélèvements sur les fonds et financements spéciaux	CHF	-	-	-
46 Revenus de transferts	CHF	203'409.00	121'382.00	157'110.00
47 Subventions à redistribuer	CHF	-	-	-
Total des revenus d'exploitation	CHF	8'436'379.12	2'335'002.00	2'440'195.00
R1 Résultat provenant de l'activité d'exploitation		4'902'803.39	-690'369.00	-681'315.00
34 Charges financières	CHF	79'661.89	19'600.00	21'700.00
44 Revenus financiers	CHF	285'882.14	208'920.00	227'820.00
R2 Résultat provenant de l'activité de financement	CHF	206'220.25	189'320.00	206'120.00
O1 Résultat provenant de l'activité opérationnelle (R1 + R2)		5'109'023.64	-501'049.00	-475'195.00
38 Charges extraordinaires	CHF	5'187'042.40	-	-
48 Revenus extraordinaires	CHF	100'000.00	525'000.00	500'000.00
E1 Résultat provenant de l'activité extraordinaire	CHF	-5'087'042.40	525'000.00	500'000.00
Résultat total du compte de résultats (O1 + E1)	CHF	21'981.24	23'951.00	24'805.00

Aperçu du compte de résultats et investissements		Compte 2023	Budget 2024	Budget 2025
Compte de résultats				
Résultat avant amortissements comptables				
Charges financières	- CHF	3'484'029.65	2'871'779.00	2'900'033.00
Revenus financiers	+ CHF	8'725'005.16	2'546'922.00	2'670'515.00
Marge d'autofinancement (négative)	= CHF	-	324'857.00	229'518.00
Marge d'autofinancement	= CHF	5'240'975.51	-	-
Résultat après amortissements comptables				
Marge d'autofinancement (négative)	- CHF	-	324'857.00	229'518.00
Marge d'autofinancement	+ CHF	5'240'975.51	-	-
Amortissements planifiés	- CHF	130'929.66	172'274.00	242'750.00
Attributions aux fonds et financements spéciaux	- CHF	1'022.21	3'918.00	2'927.00
Prélèvements sur les fonds et financements spéciaux	+ CHF	-	-	-
Réévaluations des prêts du PA	- CHF	-	-	-
Réévaluations des participations du PA	- CHF	-	-	-
Attributions au capital propre	- CHF	5'187'042.40	-	-
Réévaluations PA	+ CHF	-	-	-
Prélèvements sur le capital propre	+ CHF	100'000.00	525'000.00	500'000.00
Excédent de charges	= CHF	-	-	-
Excédent de revenus	= CHF	21'981.24	23'951.00	24'805.00
Compte des investissements				
Dépenses	+ CHF	2'335'186.31	4'091'300.00	4'076'200.00
Recettes	- CHF	1'871'462.65	3'177'000.00	3'315'800.00
Investissements nets	= CHF	463'723.66	914'300.00	760'400.00
Investissements nets (négatifs)	= CHF	-	-	-
Financement				
Marge d'autofinancement (négative)	- CHF	-	324'857.00	229'518.00
Marge d'autofinancement	+ CHF	5'240'975.51	-	-
Investissements nets	- CHF	463'723.66	914'300.00	760'400.00
Investissements nets (négatifs)	+ CHF	-	-	-
Insuffisance de financement	= CHF	-	1'239'157.00	989'918.00
Excédent de financement	= CHF	4'777'251.85	-	-

Aperçu du compte annuel		Compte 2023		Budget 2024		Budget 2025	
Compte de résultats		Charges	Revenus	Charges	Revenus	Charges	Revenus
Total des charges (amortissements inclus)		8'803'023.92		3'047'971.00		3'145'710.00	
Total des revenus			8'825'005.16		3'071'922.00		3'170'515.00
Excédent de revenus		21'981.24		23'951.00		24'805.00	
Excédent de charges			-		-		-
Total		8'825'005.16	8'825'005.16	3'071'922.00	3'071'922.00	3'170'515.00	3'170'515.00
Compte des investissements		Dépenses	Recettes	Dépenses	Recettes	Dépenses	Recettes
Total des dépenses reportées au bilan		2'335'186.31		4'091'300.00		4'076'200.00	
Total des recettes reportées au bilan			1'871'462.65		3'177'000.00		3'315'800.00
Investissements nets 3)			463'723.66		914'300.00		760'400.00
Total		2'335'186.31	2'335'186.31	4'091'300.00	4'091'300.00	4'076'200.00	4'076'200.00
Financement							
Report des investissements nets		463'723.66		914'300.00		760'400.00	
Report des amortissements planifiés du patrimoine administratif			130'929.66		172'274.00		242'750.00
Report attributions aux fonds et financements spéciaux			1'022.21		3'918.00		2'927.00
Report prélèvements sur les fonds et financements spéciaux		-		-		-	
Report réévaluation prêts du PA		-	-	-	-	-	-
Report réévaluation des participations du PA		-	-	-	-	-	-
Report attributions au capital propre			5'187'042.40		-		-
Report réévaluation du PA		-		-		-	
Report prélèvements sur le capital propre		100'000.00		525'000.00		500'000.00	
Excédent de revenus du compte de résultats			21'981.24		23'951.00		24'805.00
Excédent de charges du compte de résultats		-		-		-	
Excédent de financement		4'777'251.85					
Insuffisance de financement			-		1'239'157.00		989'918.00
Total		5'340'975.51	5'340'975.51	1'439'300.00	1'439'300.00	1'260'400.00	1'260'400.00
Modification du capital							
Report de l'excédent de financement			4'777'251.85		-		-
Report de l'insuffisance de financement		-		1'239'157.00		989'918.00	
Report des dépenses d'investissement au bilan			2'335'186.31		4'091'300.00		4'076'200.00
Report des recettes d'investissement au bilan		1'871'462.65		3'177'000.00		3'315'800.00	
Report des amortissements planifiés du patrimoine administratif		130'929.66		172'274.00		242'750.00	
Report réévaluation prêts du PA		-		-		-	
Report réévaluation des participations du PA		-		-		-	
Report attributions aux fonds et financements spéciaux capitaux tiers		-		-		-	
Report réévaluation du PA		-		-		-	
Report prélèvements sur les fonds et financements spéciaux capitaux tiers			-		-		-
Augmentation du capital propre		5'110'045.85					
Diminution du capital propre			-		497'131.00		472'268.00
Total		7'112'438.16	7'112'438.16	4'588'431.00	4'588'431.00	4'548'468.00	4'548'468.00

3) Remarque: si négatif = excédent de recettes du compte des investissements

Compte de résultats selon les tâches	Compte 2023		Budget 2024		Budget 2025	
	Charges	Revenus	Charges	Revenus	Charges	Revenus
0 Administration générale	1'244'830.32	93'562.91	539'172.00	79'777.00	527'682.00	80'320.00
1 Ordre et sécurité publics, défense	82'388.85	8'260.10	84'674.00	3'600.00	80'931.00	4'000.00
2 Formation	298'009.52	7'696.50	247'169.00	7'082.00	299'003.00	9'040.00
3 Culture, sports et loisirs, église	170'591.83	17'605.90	211'504.00	2'290.00	210'312.00	2'290.00
4 Santé	30'262.20	-	31'800.00	-	44'600.00	-
5 Prévoyance sociale	293'642.45	16'738.10	326'088.00	3'200.00	372'966.00	3'800.00
6 Trafic et télécommunications	426'277.91	9'943.85	606'304.00	1'600.00	539'869.00	1'600.00
7 Protection de l'environnement et aménagement du territoire	409'332.53	208'107.85	418'560.00	194'400.00	475'766.00	242'872.00
8 Economie publique	380'427.87	152'942.40	358'234.00	178'000.00	374'135.00	245'500.00
9 Finances et impôts	5'467'260.44	8'310'147.55	224'466.00	2'601'973.00	220'446.00	2'581'093.00
Total des charges et des revenus	8'803'023.92	8'825'005.16	3'047'971.00	3'071'922.00	3'145'710.00	3'170'515.00
Excédent de charges		-		-		-
Excédent de revenus	21'981.24		23'951.00		24'805.00	

Compte de résultats selon les natures

Compte 2023

Budget 2024

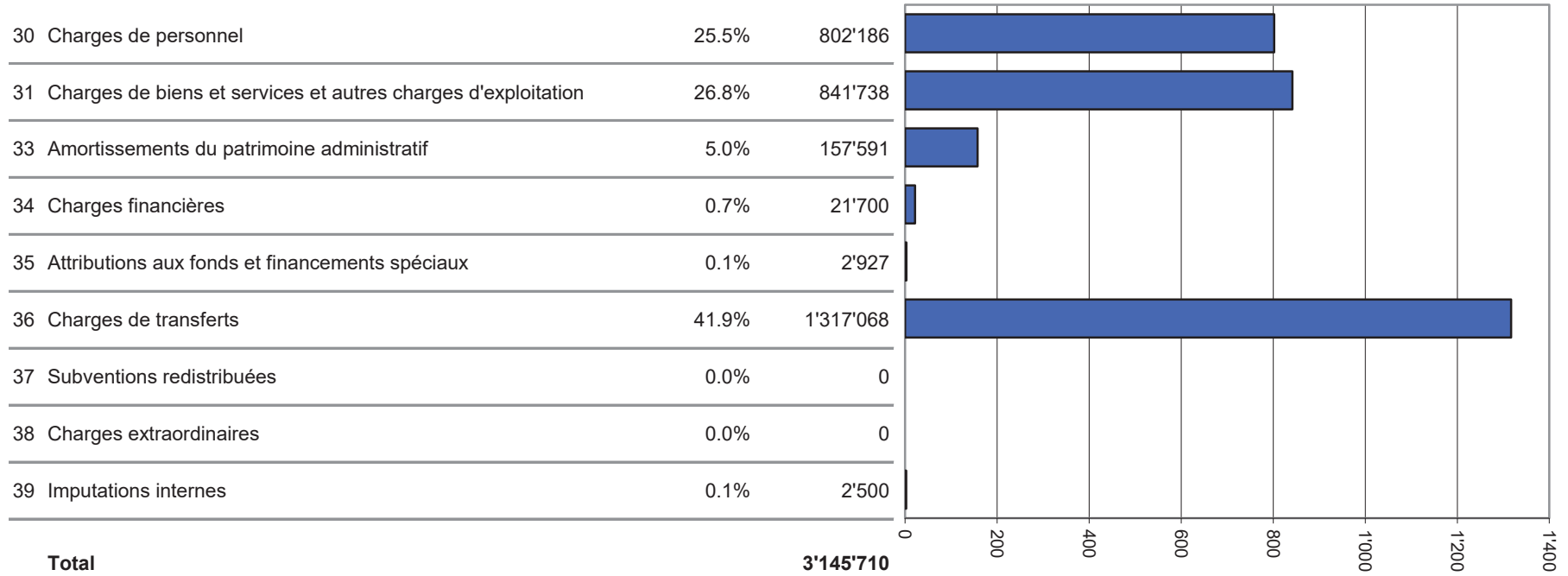
Budget 2025

	Charges	Revenus	Charges	Revenus	Charges	Revenus
30 Charges de personnel	782'640.83		814'857.00		802'186.00	
31 Charges de biens et services et autres charges d'exploitation	1'522'966.93		890'451.00		841'738.00	
33 Amortissements du patrimoine administratif	58'651.31		75'439.00		157'591.00	
34 Charges financières	79'661.89		19'600.00		21'700.00	
35 Attributions aux fonds et financements spéciaux	1'022.21		3'918.00		2'927.00	
36 Charges de transferts	1'168'294.45		1'240'706.00		1'317'068.00	
37 Subventions redistribuées	-		-		-	
38 Charges extraordinaires	5'187'042.40		-		-	
39 Imputations internes	2'743.90		3'000.00		2'500.00	
40 Revenus fiscaux		690'811.83		735'900.00		716'700.00
41 Patentes et concessions		7'225'121.60		1'126'973.00		1'136'973.00
42 Taxes		317'036.69		350'747.00		429'412.00
43 Revenus divers		-		-		-
44 Revenus financiers		285'882.14		208'920.00		227'820.00
45 Prélèvements sur les fonds et financements spéciaux		-		-		-
46 Revenus de transferts		203'409.00		121'382.00		157'110.00
47 Subventions à redistribuer		-		-		-
48 Revenus extraordinaires		100'000.00		525'000.00		500'000.00
49 Imputations internes		2'743.90		3'000.00		2'500.00
Total des charges et des revenus	8'803'023.92	8'825'005.16	3'047'971.00	3'071'922.00	3'145'710.00	3'170'515.00
Excédent de charges		-		-		-
Excédent de revenus	21'981.24		23'951.00		24'805.00	

Compte des investissements selon les tâches	Compte 2023		Budget 2024		Budget 2025	
	Dépenses	Recettes	Dépenses	Recettes	Dépenses	Recettes
0 Administration générale	-	-	100'000.00	-	100'000.00	-
1 Ordre et sécurité publics, défense	-	-	-	-	-	-
2 Formation	-	-	-	-	-	-
3 Culture, sports et loisirs, église	-	-	47'100.00	23'550.00	94'200.00	47'100.00
4 Santé	-	-	-	-	-	-
5 Prévoyance sociale	-	-	-	-	-	-
6 Trafic et télécommunications	196'613.20	-	201'700.00	-	117'000.00	-
7 Protection de l'environnement et aménagement du territoire	2'138'573.11	1'871'462.65	3'620'500.00	3'049'750.00	3'643'000.00	3'165'000.00
8 Economie publique	-	-	122'000.00	103'700.00	122'000.00	103'700.00
9 Finances et impôts	-	-	-	-	-	-
Total des dépenses et des recettes	2'335'186.31	1'871'462.65	4'091'300.00	3'177'000.00	4'076'200.00	3'315'800.00
Excédent de dépenses		463'723.66		914'300.00		760'400.00
Excédent de recettes	-		-		-	

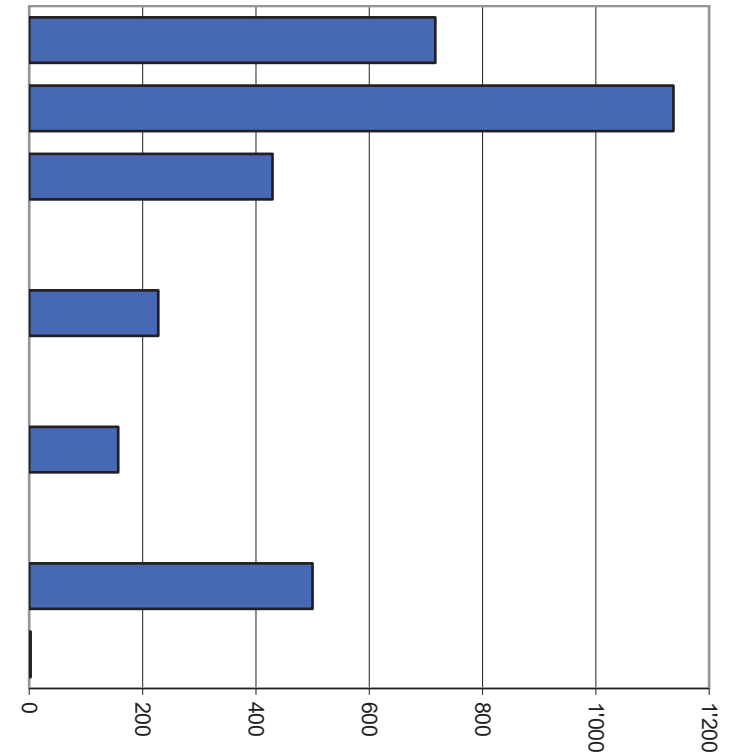
Compte des investissements selon les natures	Compte 2023		Budget 2024		Budget 2025	
	Dépenses	Recettes	Dépenses	Recettes	Dépenses	Recettes
50 Immobilisations corporelles	2'177'467.81		3'931'300.00		3'943'200.00	
51 Investissements pour le compte de tiers	-		-		-	
52 Immobilisations incorporelles	-		-		-	
54 Prêts	-		-		-	
55 Participations et capital social	-		-		-	
56 Propres subventions d'investissement	157'718.50		160'000.00		133'000.00	
57 Subventions d'investissement redistribuées	-		-		-	
60 Transferts au patrimoine financier		-		-		-
61 Remboursements		-		-		-
62 Transferts d'immobilisations incorporelles		-		-		-
63 Subventions d'investissement acquises		1'871'462.65		3'177'000.00		3'315'800.00
64 Remboursement de prêts		-		-		-
65 Transferts de participations		-		-		-
66 Remboursement de subventions d'investissement propres		-		-		-
67 Subventions d'investissement à redistribuer		-		-		-
Total des dépenses et des recettes	2'335'186.31	1'871'462.65	4'091'300.00	3'177'000.00	4'076'200.00	3'315'800.00
Excédent de dépenses		463'723.66		914'300.00		760'400.00
Excédent de recettes	-		-		-	

Compte de résultats selon les natures, charges



Compte de résultats selon les natures, revenus

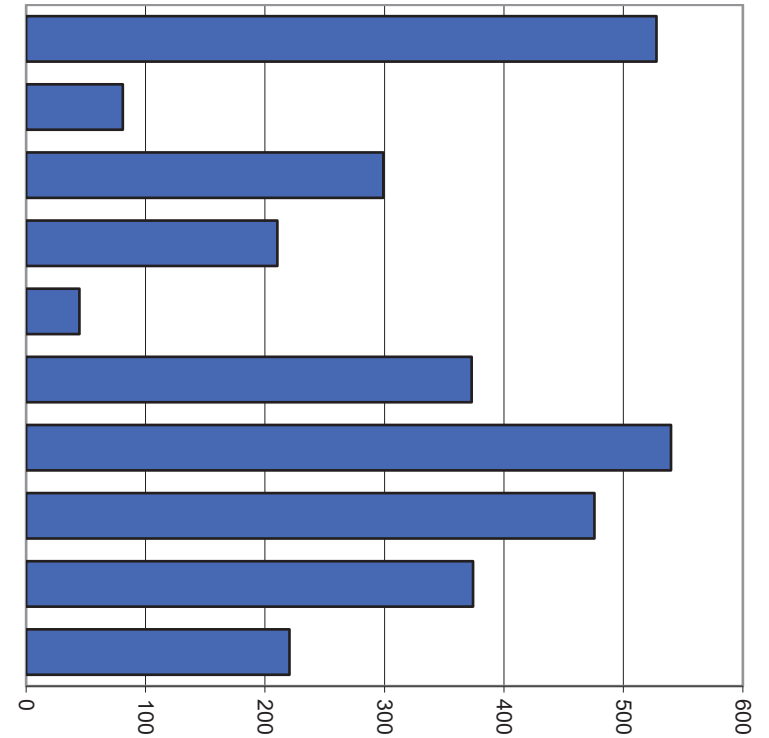
40 Revenus fiscaux	22.6%	716'700
41 Patentes et concessions	35.9%	1'136'973
42 Taxes	13.5%	429'412
43 Revenus divers	0.0%	0
44 Revenus financiers	7.2%	227'820
45 Prélèvements sur les fonds et financements spéciaux	0.0%	0
46 Revenus de transferts	5.0%	157'110
47 Subventions à redistribuer	0.0%	0
48 Revenus extraordinaires	15.8%	500'000
49 Imputations internes	0.1%	2'500
Total		3'170'515



Milliers

Compte de résultats selon les tâches, charges

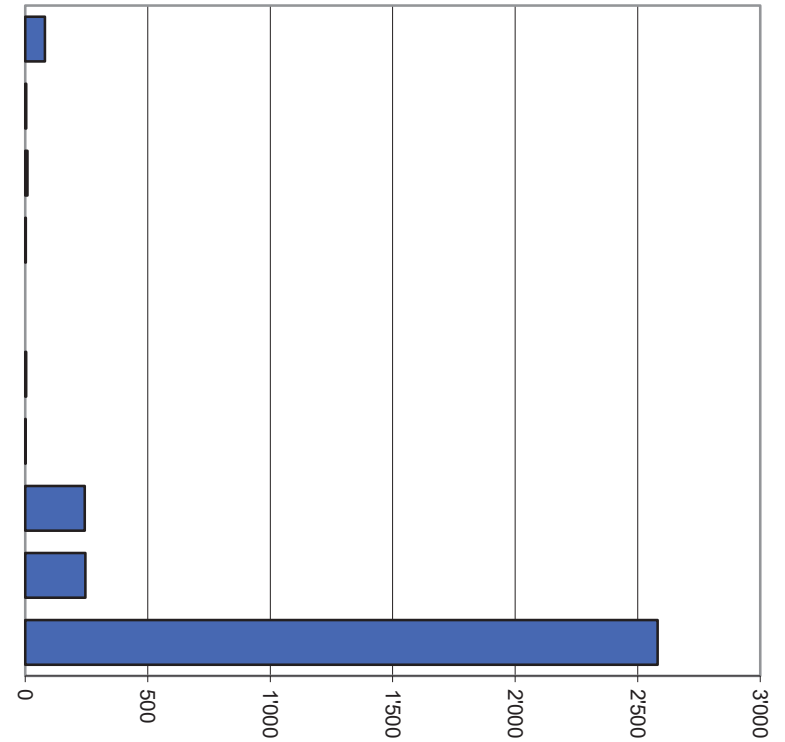
0	Administration générale	16.8%	527'682
1	Ordre et sécurité publics, défense	2.6%	80'931
2	Formation	9.5%	299'003
3	Culture, sports et loisirs, église	6.7%	210'312
4	Santé	1.4%	44'600
5	Prévoyance sociale	11.9%	372'966
6	Trafic et télécommunications	17.2%	539'869
7	Protection de l'environnement et aménagement du territoire	15.1%	475'766
8	Economie publique	11.9%	374'135
9	Finances et impôts	7.0%	220'446
Total			3'145'710



Milliers

Compte de résultats selon les tâches, revenus

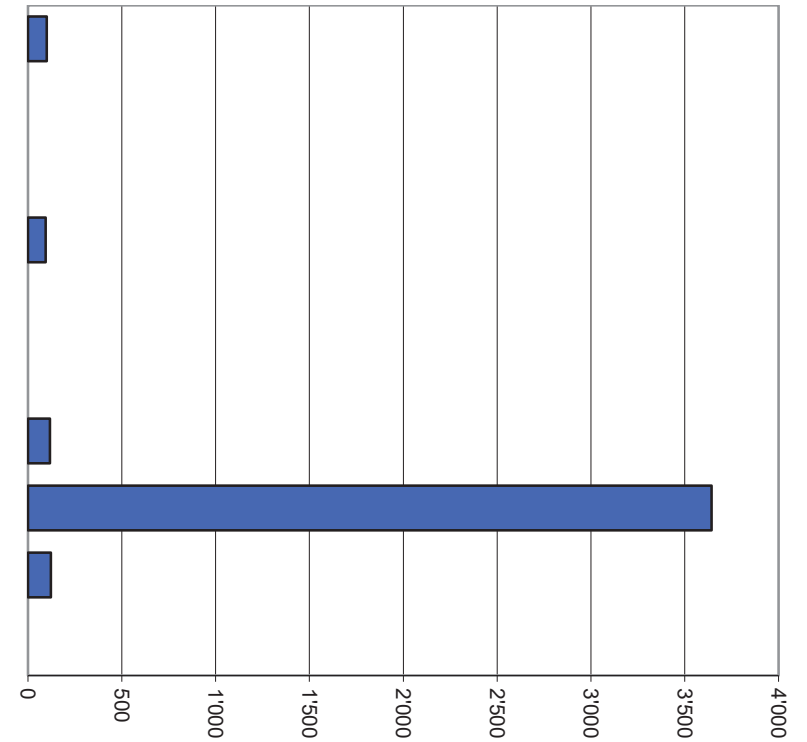
0	Administration générale	2.5%	80'320
1	Ordre et sécurité publics, défense	0.1%	4'000
2	Formation	0.3%	9'040
3	Culture, sports et loisirs, église	0.1%	2'290
4	Santé	0.0%	0
5	Prévoyance sociale	0.1%	3'800
6	Trafic et télécommunications	0.1%	1'600
7	Protection de l'environnement et aménagement du territoire	7.7%	242'872
8	Economie publique	7.7%	245'500
9	Finances et impôts	81.4%	2'581'093
Total			3'170'515



Milliers

Compte des investissements selon les tâches, dépenses

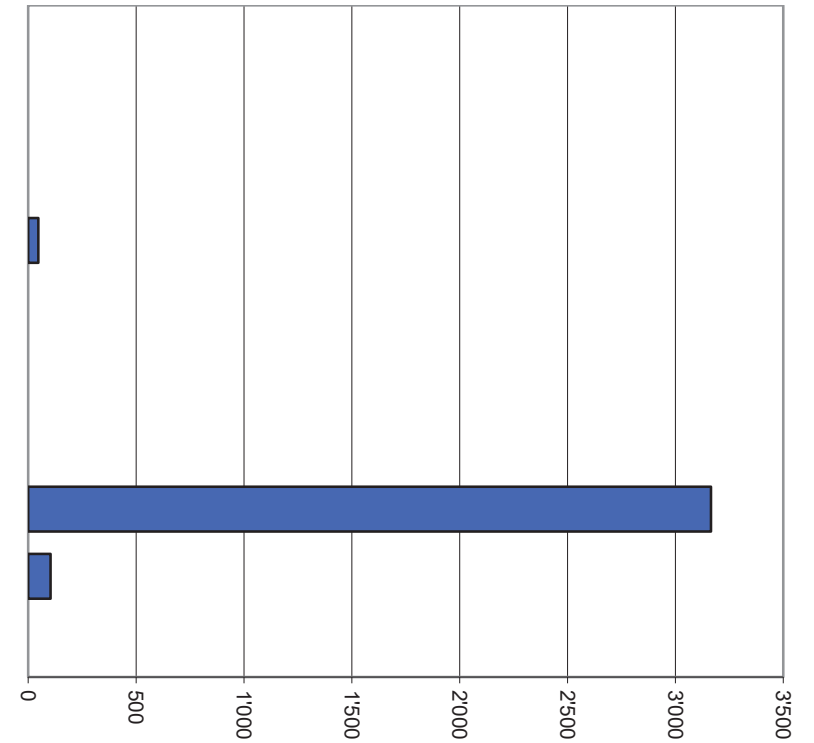
0	Administration générale	2.5%	100'000
1	Ordre et sécurité publics, défense	0.0%	0
2	Formation	0.0%	0
3	Culture, sports et loisirs, église	2.3%	94'200
4	Santé	0.0%	0
5	Prévoyance sociale	0.0%	0
6	Trafic et télécommunications	2.9%	117'000
7	Protection de l'environnement et aménagement du territoire	89.4%	3'643'000
8	Economie publique	3.0%	122'000
9	Finances et impôts	0.0%	0
Total			4'076'200



Milliers

Compte des investissements selon les tâches, recettes

0	Administration générale	0.0%	0
1	Ordre et sécurité publics, défense	0.0%	0
2	Formation	0.0%	0
3	Culture, sports et loisirs, église	1.4%	47'100
4	Santé	0.0%	0
5	Prévoyance sociale	0.0%	0
6	Trafic et télécommunications	0.0%	0
7	Protection de l'environnement et aménagement du territoire	95.5%	3'165'000
8	Economie publique	3.1%	103'700
9	Finances et impôts	0.0%	0
Total			3'315'800



Milliers