



**Commune de Trient**

**Comptes 2021**



MUNICIPALITÉ DE TRIENT  
1929 TRIENT



## AUX CITOYENNES ET CITOYENS DE LA COMMUNE DE TRIENT

### CONVOCAATION

**Pour le lundi 13 juin 2022 à la salle communale**

#### **A) ASSEMBLEE BOURGEOISIALE A 19H15**

1. *Lecture et approbation du procès-verbal de l'assemblée du 07 juin 2021 ([documents à télécharger](#))*
2. *Présentation des comptes de l'exercice 2021*
3. *Rapport de l'organe de contrôle*
4. *Approbation des comptes de l'exercice 2021*
5. *Divers*

#### **B) ASSEMBLEE PRIMAIRE A 19H30**

1. *Lecture et approbation du procès-verbal de l'assemblée du 07 juin 2021 ([documents à télécharger](#))*
2. *Présentation des comptes de l'exercice 2021*
3. *Rapport de l'organe de contrôle*
4. *Approbation des comptes de l'exercice 2021*
5. *Rapport des commissions*
6. *Divers*

*Le détail des comptes 2021, est à disposition des intéressés au bureau communal ou sur le site internet à la page d'accueil ou : <http://trient.ch/administration/comptes-et-budgets>*

Trient, le 20 mai 2022

L'ADMINISTRATION COMMUNALE



## COMMUNE DE TRIENT COMPTES 2021

### Message à l'intention de l'Assemblée primaire

Du 13 juin 2022

Mesdames, Messieurs,

Nous avons le plaisir de vous remettre, en annexes, les comptes de l'exercice 2021 de la municipalité de Trient.

Conformément à la loi sur les communes du 05 février 2004, les comptes de l'exercice 2021 ont été contrôlés par la fiduciaire Bender représentée par M. Benoit Bender et Mme Delphine Bender.

Ils peuvent être demandés au bureau communal ou consultés sur le site <http://trient.ch/administration/comptes-et-budgets>

### Compte de fonctionnement de l'exercice 2021

Le compte de fonctionnement affiche un total de charges de Fr. 9'015'275.16

Avec le versement des concessions CFF et le prélèvement dans le fonds communal pour les amortissements complémentaires, les revenus se montent à Fr. 11'528'361.94 ce qui laisse une marge d'autofinancement de Fr. 2'513'086.78.

Après déductions des amortissements ordinaires de Fr. 316'177.05 et complémentaires de Fr. 2'120'253.15, l'excédent de revenus se monte à Fr. 76'656.58.

L'exercice 2021 est marqué par plusieurs points forts, à savoir :

- Le versement en fin d'année de Fr. 5'796'000.- de la part des concessions CFF.
- Le recours accepté par le Canton des communes contre l'obligation de verser la part des 60 % de l'impôt spécial pour l'année 2010. Ce qui fait que le risque pris par le conseil communal de ne pas provisionner ce montant pour cette année-là a été payant.
- Les amortissements complémentaires de Fr. 2'120'253.- réalisés en 2021 avant le passage au nouveau plan comptable MCH2. Cet amortissement complémentaire a principalement été effectué afin de faire baisser la charge de fonctionnement sur les exercices futur.
- Le prélèvement de Fr. 585'000.- pour le ménage communal.
- Les transferts de Fr. 50'000.- pour le fonds du tourisme et de Fr. 94'500.- dans le fonds agriculture.
- La vente du réseau électrique à la Seic d'un montant de Fr. 550'000.- avec la comptabilisation du bénéfice de cette vente de Fr. 399'475.- dans un fond « énergie renouvelable ».
- L'augmentation du poste des redevances hydrauliques des CFF suite à l'augmentation des tarifs selon la loi sur les forces hydrauliques.

#### Administration :

En raison du Covid, on note une augmentation des frais de conciergerie pour le nettoyage des bâtiments et principalement des classes de l'école.

La réfection du mur du Glacier est notamment à relever. Ces frais sont pris en charge partiellement par la PPE du Glacier.

#### Sécurité publique :

Après réception du décompte final des mensurations officielles et de dissolution des provisions trop élevées effectuées, on note un boni du dicastère « Protection juridique » de Fr. 5'334.10

L'augmentation du poste Justice de plus de Fr. 10'000.- est dû à l'augmentation du service intercommunal de la curatelle et de l'APEA.

### **Enseignement et formation**

Ecole primaire : la prise en charge des enfants pour les repas de midi provoque une augmentation dans ce dicastère pour les heures de surveillance et la confection des repas.

De même, avec l'augmentation du nombre d'élèves fréquentant la classe de Trient, il a fallu l'équiper en matériel, notamment avec du mobilier adéquat.

Sont toujours en suspend les décomptes finaux 2020-2021 avec la commune de Finhaut pour la répartition des frais.

Pour le CO, on note une augmentation du poste du traitement du personnel enseignant, car nous avons cette année 3 élèves en classe alors qu'au moment de l'établissement des budgets, nous en avions seulement 2.

### **Sport, culture, loisirs et culte**

Le poste lié à la bibliothèque est stable.

Avec le Covid, il y a eu qu'une seule animation pour les aînés et les dépenses s'en ressentent.

Une augmentation du dicastère « société culturelles » est à noter : Il s'agit d'une augmentation des frais liés à l'animation socio-culturelles de la Vallée du Trient.

### **Santé**

En règle générale, les frais sont en baisse.

- Aide Covid : Une provision de Fr. 15'000.- pour des aides ponctuelles encore à valider.

### **Prévoyance sociale**

Par rapport au budget 2021, le poste aide au logement avec le soutien aux différents services est parfaitement tenu.

A noter qu'à cause de par la vente du réseau électrique, l'aide « service électrique » vient s'ajouter à cet élément.

Une augmentation du poste de la curatelle éducative et de celui de la crèche est à relever.

### **Trafic**

Le poste du réseau des routes cantonales voit une augmentation de plus de Fr. 26'700.-

Par conséquent, le poste « routes cantonales » supporte une participation de Fr. 70'234.25 au lieu des Fr. 43'503.- de coûts normaux de 2020.

Les quelques différences liées au poste des routes communales sont dues à une ventilation comptable des heures des employés communaux.

Les frais d'entretien des véhicules et matériel est en baisse.

### **Protection et aménagement de l'environnement**

- **Approvisionnement et alimentation en eau potable et eaux usées et station d'épuration, Traitement des déchets** : Le budget de ces dicastères a été bien respecté. Ces services ont été autofinancés grâce au poste d'aide au logement.

Selon les directives en la matière, l'autofinancement de ces services devrait être assuré seulement par les taxes des citoyens.

Une baisse d'env. Fr. 14'000.- est à relever pour les frais d'exploitation du réseau d'eau, alors que pour le réseau d'eau usée, c'est une augmentation d'environ Fr. 22'000.-

Les comptes de financement spéciaux ont été alimentés comme suit : Fr. 1'118.45 pour l'eau potable, Fr. 1'281.00 pour les eaux usées et Fr. 131.40 pour les déchets.

- **Entretien des cours d'eau** : Pour ce qui est des cours d'eau, l'entretien de ses abords continue comme par le passé subventionné à raison de 50% des coûts.
- **Protection avalanches et éboulements** : Une provision « service sécurité été 19-21, hiver 20-21 a été effectuée.

- **Aménagement du territoire :** L'étude pour le renouvellement du plan d'aménagement de zone (PAZ) est toujours en cours. Il sera fortement dépendant de la nouvelle LAT. Pour 2021, il est en baisse du fait du retard pris.

## Services économiques

- **Agriculture :** L'étude du projet « Arolette » est toujours en cours.

Les coûts liés à l'entretien des pâturages boisés en collaboration avec le triage forestier et les écoles de jeunes suisses allemands ont été répartis entre ce dicastère et celui des chemins pédestres.

- **Sylviculture :** Moins de travaux d'entretien ont été réalisés en 2021 par rapport au budget.
- **Tourisme :** Durant l'été 2021, une navette a été organisée entre le Col de la Forclaz et Châtelard-Frontière pour un coût d'environ Fr. 25'000.-  
Cet exercice marque également le début de l'aventure du parc régional avec des coûts de Fr. 16'200.-  
Comme prévu par le règlement homologué, le montant de Fr. 50'000.- a été transféré au fonds du tourisme.

## Finances et impôts

- **Impôts :**
  - La baisse du revenu des personnes physiques est principalement due à une taxation importante en 2020 et pas renouvelée en 2021.
  - Les provisions pour recettes d'impôts ont été effectuées avec prudence.
  - N'ayant pas reçu le décompte final de l'impôt à la source, l'estimation a également été prudente dans ce dicastère.
  - Le bénéfice de l'impôt sur les gains immobiliers et en baisse et en partie compensé par les Prestations en capital.

- **Redevances hydrauliques :**

Suite à l'augmentation des tarifs selon la loi sur les forces hydrauliques, le poste des redevances hydrauliques des CFF est augmenté de Fr. 310'000.- environ.

Le recours accepté par le Canton des communes contre l'obligation de verser la part des 60 % de l'impôt spécial pour l'année 2010. Ce qui fait que le risque pris par le conseil communal de ne pas provisionner ce montant pour cette année-là a été payant.

Par contre la provision par rapport à ce litige reste d'actualité pour les années 2011 à 2017.

Selon la nouvelle convention signée pour le versement des acomptes de la concession CFF, le montant total de Fr. 6'141'828.- (Annuité de Fr. 345'828.- comprise) a été versé en 2021.

- **Gérance de la fortune et des dettes :** Selon l'accord passé avec la société Nant de Drance, le versement de l'indemnité de Fr. 100'000.- n'est plus d'actualité depuis fin 2020.  
Les montants de Fr. 68'900.- correspondant au dividende du Triage pour 2020 et Fr. 34'600.- pour l'entrée de Charrat dans ce Triage ont été perçus en 2021.
- **Fonds communal :** Comme annoncé et validé par le règlement ad'oc, le fonds communal du Tourisme été alimenté de Fr. 50'000.- en 2021. Celui de l'agriculture a été alimenté de Fr. 94'500.-

Les amortissements ordinaires du Patrimoine Administratif de 12.7 % s'élèvent à Fr. 313'177.05.

Les amortissements complémentaires s'élèvent à Fr. 2'120'253.15.

L'excédent de revenus est de **Fr 76'656.58.**

# Compte d'investissement de l'exercice 2021

A noter que dès 2022, les montants en-dessous de Fr. 10'000.- apparaîtront dans les comptes de fonctionnement.

## ➤ Administration :

Principaux investissements dans ce poste : Mise à jour de programmes informatiques pour un montant de Fr. 15'000.- et la préparation en atelier de la construction de l'abri-bus pour un montant de Fr. 16'688.-

## ➤ Prévoyance sociale, dispositif pré-hospitalier

Les dépenses liées selon la facture du canton s'élèvent au total pour ces postes à Fr. 850.45

## ➤ Trafic : Routes – places – chemins

La participation pour le réseau des routes cantonales s'est élevée à Fr. 35'989.85.

Comme prévu au budget, l'achat d'une mini-retro a été effectué pour un montant de Fr. 31'233.-

## ➤ Protection & aménagement environnement

### ○ Service des eaux usées, station d'épuration et traitement des déchets

Les travaux de mise en conformité des eaux usées du Praillon se sont élevés à Fr. 51'714.80, alors que le changement d'un compresseur à la step a occasionné un coût de Fr. 4'846.50.

### ○ Entretien des cours d'eau, sécurisation et aménagement du Trient :

Les travaux de sécurisation sont pratiquement terminés dans la zone de la Bierle, Il reste des travaux de finition. Les coûts pour 2021 se montent à Fr. 202'592.30 subventionnés à raison de Fr. 124'196.35.

Deux projets sont actuellement en cours : l'aménagement et la revitalisation du Trient. Le 1<sup>er</sup>, subventionné à hauteur de 95 % et le 2<sup>ème</sup>, à hauteur de 85%. Les coûts comptabilisés en 2021 sont de Fr.75'455.90 subventionnés à hauteur de Fr. 62'803.85. Un montant de Fr. 9'000.- sert à alimenter le fonds infrastructures.

## ➤ Services économiques

### ○ Agriculture – Service des forêts :

Quelques petits travaux ont encore été comptabilisés pour la route des Preises pour un montant à charge de la Commune de Fr. 2'224.-

Le projet de réfection du bisse est toujours d'actualité, mais pas encore autorisé. Ce projet à occasionné un coût à la charge de la commune de Fr. 3'356.05.

L'étude du projet « Arolette » est toujours en cours.

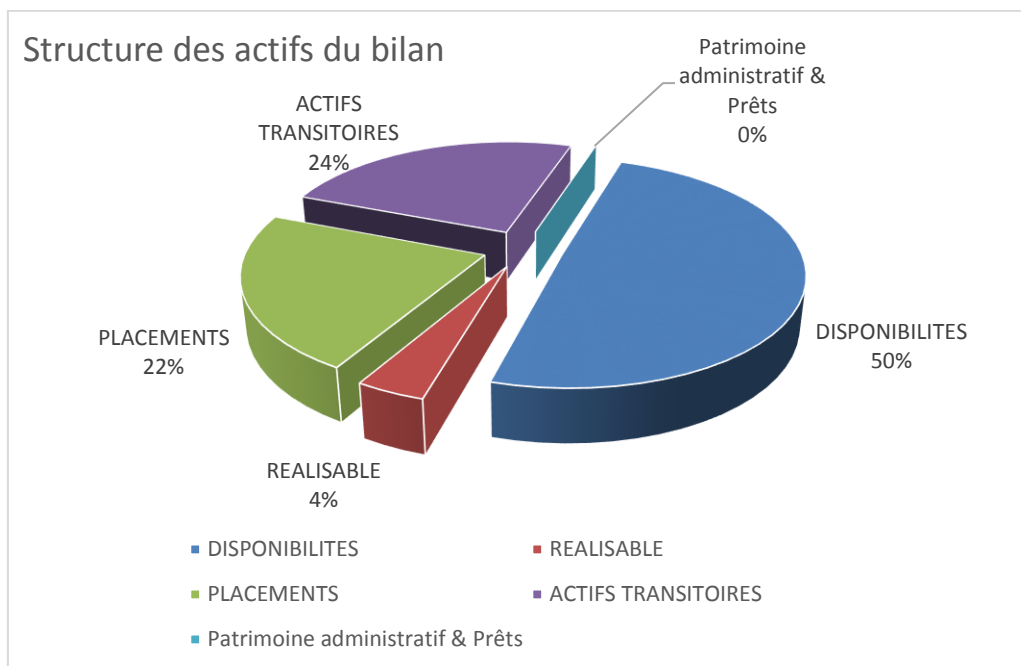
Le montant budgété de Fr. 100'000.- n'ayant pas été investi que partiellement, le fonds agriculture a été alimenté par le fonds communal de la différence, à savoir Fr. 94'500.-

Les investissements nets de **Fr 269'133.20** se répartissent comme suit :

	<b>Comptes 2021</b>	<b>Budget 2021</b>
Administration générale	31'688.00	31'000.00
Santé, Prévoyance sociale, dispositif pré-hospitalier	850.45	1'280.00
Culture, loisirs et culte	0.00	15'000.00
Trafic : Routes – places – chemins	67'222.85	80'000.00
Protection & aménagement environnement	163'791.85	174'500.00
Economie publique : Agriculture, améliorations structurelles	5'580.05	164'000.00
<b>Totaux</b>	<b>269'133.20</b>	<b>465'780.00</b>

## Bilan 2021

- Le total du bilan atteint un montant de CHF 18.533 millions, contre CHF 15.639 millions en 2020 soit une augmentation de Fr. 2.894 millions
- Les liquidités déposées sur des comptes bancaires se montent à Fr. 9.173 millions, soit le 49.5% du bilan.
- Les diverses créances dues se montent à Fr. 733'533.- (3.96%)
- Dans sa globalité, les placements diminuent de Fr. 634'450.- pour atteindre un montant de CHF 4.150 millions (22.39%). Ils sont constitués de valeurs à revenus fixes de Fr. 1'405'760.- et des immeubles du patrimoine financier pour un montant de Fr. 2'744'280.- (22.39% du bilan)
- En vue du passage au MCH2, le 100% du patrimoine administratif a été amorti. Celui-ci se monte à Fr 35.- (0%)
- Les actifs transitoires se montent à Fr. 4'476'215.- soit le 24.15%



La fortune nette atteint un montant de CHF 3'084 millions contre 3'007 millions en 2020

- La structure du bilan a donc varié en 2021 positivement dû principalement par le versement d'une partie du retour des concessions d'un montant de Fr. 5'796'000.- et des amortissements complémentaires.
- Le recours contre l'obligation de verser la part des 60 % de l'impôt spécial pour l'année 2010 a été accepté et de ce fait le montant reçu pour cette année-là n'est plus dû au canton. Le risque pris par le conseil communal de ne pas provisionner ce montant pour 2010 n'a pas été vain. Pour les années 2011-2017, cette incertitude est toujours d'actualité ; par conséquent ces montants ont été provisionnés en conséquence.

## Bourgeoisie

L'exercice 2021 est qualifié d'ordinaire. La justification de cet excédent est principalement dû au succès de la vente du bois de feu effectué courant 2021.

## Conclusion

En résumé, la santé financière est bonne. Malgré tout, il ne faut pas occulter les difficultés pouvant subvenir du litige avec le canton encore en cours avec l'impôts spécial. L'aménagement du territoire et notamment la mise en vigueur de la LAT est également un gros défi.

Les Comptes 2021 sont soumis à votre approbation conformément aux dispositions légales en vigueur.


Trient, le 02 mai 2022

Certifié conforme par le conseil communal en date du 02 mai 2022.

Timbre

Le Président

B. Savioz



Le Secrétaire


C. Goumand

Les comptes 2021 ont été approuvés par l'assemblée primaire en date du 13 juin 2022.

Timbre

Le Président

B. Savioz



Le Secrétaire

C. Goumand

Annexes :  
Bilan  
Divers graphiques  
Comptes de fonctionnement  
Comptes d'Investissements



## Municipalité de Trient

31.12.2020

31.12.2021

### Tableau synoptique des crédits d'engagement utilisés et encore disponible

Néant

Néant

Il n'existe pas de crédit d'engagement utilisés et encore disponible au 31.12.2020 et 31.12.2021

### Tableau des crédits complémentaires

Il n'existe pas de crédit complémentaires au 31.12.2020 et 31.12.2021

Néant

Néant

### Tableau des crédits supplémentaires

Néant

Néant

## Compte de fonctionnement

## Résultat avant amortissements comptables

Charges financières	- CHF	2'921'627.65	2'639'401.15	9'015'275.16
Revenus financiers	+ CHF	3'208'939.47	2'992'315.65	11'528'361.94
<b>Marge d'autofinancement (négative)</b>	= CHF	-	-	-
<b>Marge d'autofinancement</b>	= CHF	287'311.82	352'914.50	2'513'086.78

## Résultat après amortissements comptables

Marge d'autofinancement (négative)	- CHF	-	-	-
Marge d'autofinancement	+ CHF	287'311.82	352'914.50	2'513'086.78
Amortissements ordinaires	- CHF	263'890.65	299'980.00	316'177.05
Amortissements complémentaires	- CHF	-	-	2'120'253.15
Amortissement du découvert au bilan	- CHF	-	-	-
<b>Excédent de charges</b>	= CHF	-	-	-
<b>Excédent de revenus</b>	= CHF	23'421.17	52'934.50	76'656.58

## Compte des investissements

Dépenses	+ CHF	1'330'524.15	1'266'980.00	642'573.90
Recettes	- CHF	870'839.50	801'200.00	373'440.70
<b>Investissements nets</b>	= CHF	459'684.65	465'780.00	269'133.20
<b>Investissements nets (négatifs)</b>	= CHF	-	-	-

## Financement

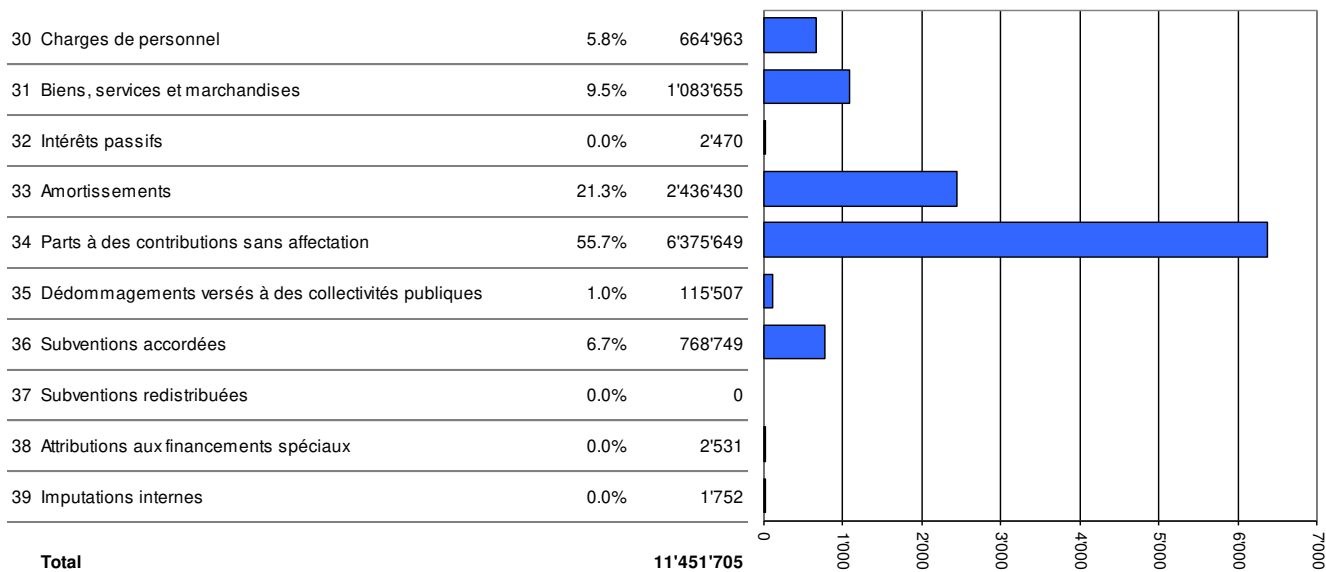
Marge d'autofinancement (négative)	- CHF	-	-	-
Marge d'autofinancement	+ CHF	287'311.82	352'914.50	2'513'086.78
Investissements nets	- CHF	459'684.65	465'780.00	269'133.20
Investissements nets (négatifs)	+ CHF	-	-	-
<b>Insuffisance de financement</b>	= CHF	172'372.83	112'865.50	-
<b>Excédent de financement</b>	= CHF	-	-	2'243'953.58

Compte	Désignation	Bilan au 01.01.2021	Bilan au 31.12.2021
1	<b>A C T I F</b>	15'639'454.80	18'533'488.98
10	DISPONIBILITES	3'314'919.24	9'173'650.34
11	REALISABLE	1'411'164.14	733'533.22
111	Comptes courants		
112	IMPOTS A ENCAISSER	368'269.40	53'374.18
115	AUTRES CREANCES	1'042'894.74	680'159.04
12	PLACEMENTS	4'784'492.78	4'150'042.78
120	Valeurs à revenu fixe	2'100'000.00	1'405'760.00
123	Immeubles	2'684'492.78	2'744'282.78
13	ACTIFS TRANSITOIRES	3'811'009.64	4'476'215.64
130	Transitoires	3'811'009.64	4'476'215.64
14	PATRIMOINE ADMINISTRATIF	2'317'857.00	35.00
140	Terrains non bâtis	20'237.00	2.00
141	Ouvrages de génie civil	1'654'631.00	12.00
143	Terrains bâtis	537'743.00	14.00
146	Mobilier, machines, véhicules	105'246.00	7.00
15	Prêts et participations permanentes	12.00	12.00
150	Prêts et participations permanentes	12.00	12.00
<b>Hors bilan</b>	<b>Fonds BCV "Les pauvres de Trient"</b>	57'603.00	57'608.75
2	<b>P A S S I F</b>	-15'639'454.80	-18'533'488.98
20	Engagements courants	-475'949.97	-477'456.77
200	Créanciers	-475'949.97	-477'456.77
21	Dettes à court terme	-376'705.10	-373'103.70
210	C/C Bourgeoisie	-376'705.10	-373'103.70
24	Provisions	-61'301.35	-61'301.35
240	Compte de fonctionnement	-61'301.35	-61'301.35
25	Passifs transitoires	-11'611'519.05	-14'428'460.40
251.00	Autres comptes transitoires	-4'129'560.40	-3'837'129.25
252.00	Acompte impôts	-1'553'376.80	-782'199.45
253.00	Fonds communal	-5'525'581.85	-8'817'656.70
254.00	Fonds tourisme	-50'000.00	-100'000.00
255.00	Fonds agriculture	-170'000.00	-257'300.00
256.00	Fonds infrastructure sécurité	-183'000.00	-234'700.00
257.00	Fonds énergie renouvelable		-399'475.00
28	Financement spéciaux	-106'851.96	-109'382.81
29	Fortune net	-3'007'127.37	-3'083'783.95
290	Fortune net	-3'007'127.37	-3'083'783.95
	<b>Engagements de la Commune Hors Bilan</b>		
	Cautionnement CO régional Martigny	1'440.00	1'440.00
	Engagement SEIC SA	20'973.00	0.00

Compte de fonctionnement selon les tâches	Compte 2020		Budget 2021		Compte 2021	
	Charges	Revenus	Charges	Revenus	Charges	Revenus
0 Administration générale	531'005.90	17'227.50	569'076.00	14'320.00	767'527.73	228'687.30
1 Sécurité publique	70'773.57	7'644.30	76'030.00	7'200.00	60'897.80	5'723.00
2 Enseignement et formation	153'046.71	3'979.00	139'450.75	3'350.25	180'573.62	7'552.80
3 Culture, loisirs et culte	112'686.32	1'537.00	98'519.00	800.00	180'429.85	74'857.50
4 Santé	44'807.30	-	21'090.00	-	35'472.10	-
5 Prévoyance sociale	319'623.60	40'482.05	352'100.00	1'400.00	358'219.51	30'118.70
6 Trafic	464'795.15	38'654.20	412'315.00	-	1'150'362.71	635'087.60
7 Protection et aménagement de l'environnement, yc eau, égouts, déchets	270'470.78	176'145.00	262'592.40	171'542.40	1'006'826.80	924'212.39
8 Economie publique, yc services industriels	646'606.32	359'864.35	766'002.00	389'100.00	974'597.36	657'332.65
9 Finances et impôts	571'702.65	2'563'406.07	242'206.00	2'404'603.00	6'736'797.88	8'964'790.00
<b>Total des charges et des revenus</b>	<b>3'185'518.30</b>	<b>3'208'939.47</b>	<b>2'939'381.15</b>	<b>2'992'315.65</b>	<b>11'451'705.36</b>	<b>11'528'361.94</b>
<b>Excédent de charges</b>		-		-		-
<b>Excédent de revenus</b>	<b>23'421.17</b>		<b>52'934.50</b>		<b>76'656.58</b>	

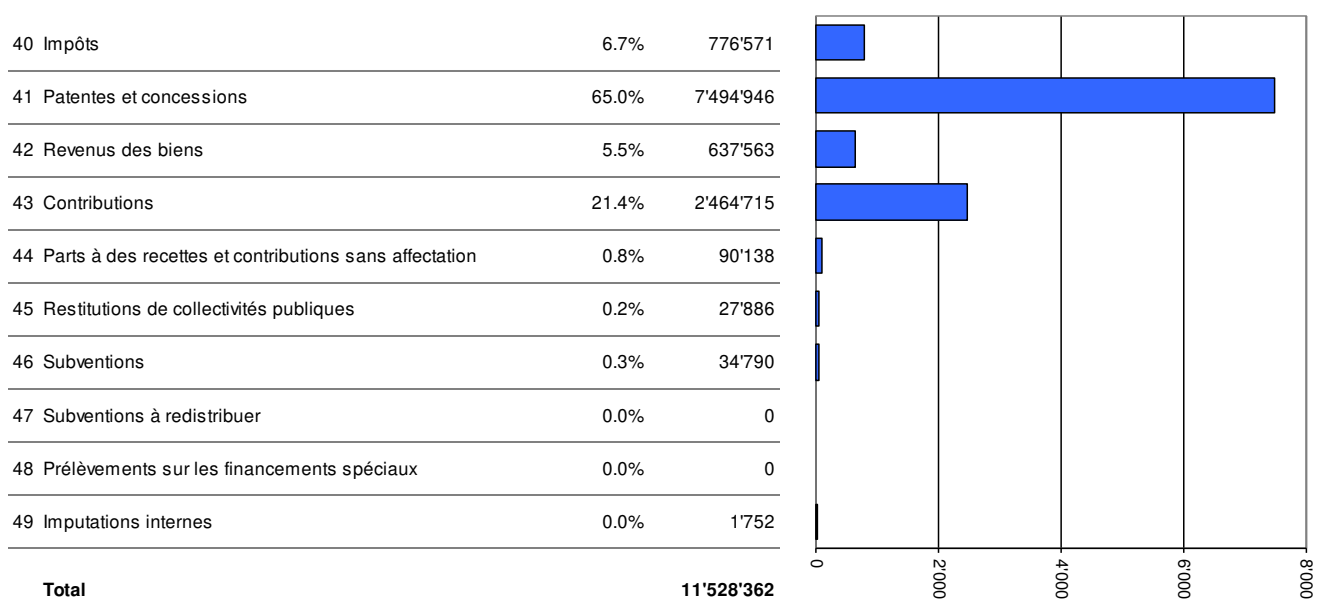
Compte de fonctionnement selon les natures	Compte 2020		Budget 2021		Compte 2021	
	Charges	Revenus	Charges	Revenus	Charges	Revenus
30 Charges de personnel	666'194.75		645'350.00		664'963.45	
31 Biens, services et marchandises	964'898.35		921'566.25		1'083'654.87	
32 Intérêts passifs	63'683.75		1'400.00		2'469.93	
33 Amortissements	263'890.65		299'980.00		2'436'430.20	
34 Parts à des contributions sans affectation	455'656.20		193'704.00		6'375'648.55	
35 Dédommagements versés à des collectivités publiques	113'159.57		112'440.00		115'506.75	
36 Subventions accordées	652'146.41		754'877.50		768'748.76	
37 Subventions redistribuées	-		-		-	
38 Attributions aux financements spéciaux	4'367.22		7'063.40		2'530.85	
39 Imputations internes	1'521.40		3'000.00		1'752.00	
40 Impôts		669'634.25		733'000.00		776'571.00
41 Patentes et concessions		1'536'216.00		1'442'658.00		7'494'946.05
42 Revenus des biens		305'538.22		162'030.00		637'563.28
43 Contributions		543'621.30		560'092.40		2'464'714.69
44 Parts à des recettes et contributions sans affectation		85'492.80		87'135.00		90'138.27
45 Restitutions de collectivités publiques		39'194.70		-		27'886.35
46 Subventions		27'720.80		4'400.25		34'790.30
47 Subventions à redistribuer		-		-		-
48 Prélèvements sur les financements spéciaux		-		-		-
49 Imputations internes		1'521.40		3'000.00		1'752.00
<b>Total des charges et des revenus</b>	<b>3'185'518.30</b>	<b>3'208'939.47</b>	<b>2'939'381.15</b>	<b>2'992'315.65</b>	<b>11'451'705.36</b>	<b>11'528'361.94</b>
<b>Excédent de charges</b>		-		-		-
<b>Excédent de revenus</b>	<b>23'421.17</b>		<b>52'934.50</b>		<b>76'656.58</b>	

### Comptes de fonctionnement selon les natures, charges



Milliers

### Comptes de fonctionnement selon les natures, revenus



Milliers

Compte des investissements selon les tâches	Compte 2020		Budget 2021		Compte 2021	
	Dépenses	Recettes	Dépenses	Recettes	Dépenses	Recettes
0 Administration générale	16'421.75	-	31'000.00	-	31'688.00	-
1 Sécurité publique	-	-	-	-	-	-
2 Enseignement et formation	-	-	-	-	-	-
3 Culture, loisirs et culte	-	-	15'000.00	-	-	-
4 Santé	-	-	400.00	-	-	-
5 Prévoyance sociale	880.50	-	880.00	-	850.45	-
6 Trafic	131'786.05	-	80'000.00	-	67'222.85	-
7 Protection et aménagement de l'environnement, yc eau, égouts, déchets	711'541.50	594'539.50	724'500.00	550'000.00	367'569.05	203'777.20
8 Economie publique, yc services industriels	469'894.35	276'300.00	415'200.00	251'200.00	24'718.55	19'138.50
9 Finances et impôts	-	-	-	-	150'525.00	150'525.00
<b>Total des dépenses et des recettes</b>	<b>1'330'524.15</b>	<b>870'839.50</b>	<b>1'266'980.00</b>	<b>801'200.00</b>	<b>642'573.90</b>	<b>373'440.70</b>
<b>Excédent de dépenses</b>		<b>459'684.65</b>		<b>465'780.00</b>		<b>269'133.20</b>
<b>Excédent de recettes</b>						

Compte des investissements selon les natures	Compte 2020		Budget 2021		Compte 2021	
	Dépenses	Recettes	Dépenses	Recettes	Dépenses	Recettes
50 Investissements propres	1'365'308.80	-	1'246'500.00	-	455'208.60	-
52 Prêts et participations permanentes	-	-	-	-	-	-
56 Subventions accordées	-34'784.65	-	20'480.00	-	36'840.30	-
57 Subventions redistribuées	-	-	-	-	-	-
58 Autres dépenses activables	-	-	-	-	150'525.00	-
60 Transferts au patrimoine financier	-	-	-	-	-	150'525.00
61 Contributions de tiers	-	3'779.00	-	-	-	15'976.80
62 Remboursement de prêts et participations permanentes	-	-	-	-	-	-
63 Facturation à des tiers	-	-	-	-	-	-
64 Remboursement de subventions acquises	-	-	-	-	-	-
66 Subventions acquises	-	867'060.50	-	801'200.00	-	206'938.90
67 Subventions à redistribuer	-	-	-	-	-	-
<b>Total des dépenses et des recettes</b>	<b>1'330'524.15</b>	<b>870'839.50</b>	<b>1'266'980.00</b>	<b>801'200.00</b>	<b>642'573.90</b>	<b>373'440.70</b>
<b>Excédent de dépenses</b>		<b>459'684.65</b>		<b>465'780.00</b>		<b>269'133.20</b>
<b>Excédent de recettes</b>						

**TABLEAU DES INVESTISSEMENTS  
ET  
AMORTISSEMENTS 2021**

Désignation	Taux amort.	Bilan au 01.01.	Invest. 2021	Amort. 2021	Bilan patr.		100% 2021
					Adm. 31.12.	Amortissements complémentaires	
140.00 Bien-fonds	10%	1.00			1.00	-	1.00
140.00 Projet / achat terrain	10%	20'236.00	450.00	2'068.60	18'617.40	18'616.40	1.00
141.00 Réseau eau	10%	263'316.00		26'331.60	236'984.40	236'983.40	1.00
141.01 Réseau égouts	10%	12'728.00	51'714.80	6'444.30	57'998.50	57'997.50	1.00
141.02 Réseau électrique	10%	150'525.00			150'525.00	-	-
141.03 Rte Ban Berte	10%	1.00		-	1.00	-	1.00
141.04 Rtes, pl., chem.	10%	383'534.00		38'353.40	345'180.60	345'179.60	1.00
141.04 Participation routes cant.	100%	-0.00	35'989.85	35'989.85	-0.00	-	-0.00
141.04 Chemins pédestres - Charl	10%	158'061.00		15'806.05	142'254.95	142'253.95	1.00
141.05 Remembrement	10%	1.00		-	1.00	-	1.00
141.06 Réseau TV/Internet	10%	1.00		-	1.00	-	1.00
141.07 Améliorations structurelles	10%	320'304.00	5'580.05	32'588.50	293'295.55	293'294.55	1.00
141.08 Protection Tête Noire	10%	28'421.00		2'842.10	25'578.90	25'577.90	1.00
141.09 Infrastructure cours d'eau	10%	189'584.00	100'048.00	28'963.20	260'668.80	260'667.80	1.00
141.10 Digue Ban du For	10%	15'942.00		1'594.20	14'347.80	14'346.80	1.00
141.11 Digue Gremé	10%	132'213.00	-169.90	13'204.40	118'838.70	118'837.70	1.00
143.01 Bâtiments	10%	187'804.00	16'238.00	20'404.20	183'637.80	183'636.80	1.00
143.02 Voirie	100%	1.00		-	1.00	-	1.00
143.03 Local feu Trient	10%	1.00		-	1.00	-	1.00
143.04 Abri PC	10%	1.00		-	1.00	-	1.00
143.05 Complexe stand	10%	1.00		-	1.00	-	1.00
143.06 Stand de tir	10%	1.00		-	1.00	-	1.00
143.07 Couvert Peuty	10%	1.00		-	1.00	-	1.00
143.08 CIR Châtelard	10%	1.00		-	1.00	-	1.00
143.09 WC/Forclaz	10%	1.00		-	1.00	-	1.00
143.10 Local communal	10%	258'233.00		25'823.30	232'409.70	232'408.70	1.00
143.11 Step	10%	11'092.00	4'846.50	1'593.90	14'344.60	14'343.60	1.00
143.12 Terrain multi sports	10%	80'604.00		8'060.40	72'543.60	72'542.60	1.00
143.13 Minitéléski	10%	1.00		-	1.00	-	1.00
143.14 Cure	10%	1.00		-	1.00	-	1.00
146.00 Mob. Equip. Inf.	40%	1.00	15'000.00	6'000.40	9'000.60	8'999.60	1.00
146.01 Rétro mini-pelle - véhicule	40%	51'466.00	31'233.00	33'079.60	49'619.40	49'618.40	1.00
146.03 Tente manif.	25%	1.00		-	1.00	-	1.00
146.04 Compactrice	10%	20'225.00	7'352.45	2'757.80	24'819.65	24'818.65	1.00
146.05 Dameuse	25%	1.00		-	1.00	-	1.00
146.06 Panneaux pub.	40%	27'065.00		10'826.00	16'239.00	16'238.00	1.00
146.07 VTT électriques	40%	6'487.00		2'594.80	3'892.20	3'891.20	1.00
140.00 Rhône 3	100%	-		-	-	-	-
140.00 Participation mensuration	100%	-		-	-	-	-
140.00 Participation dispo pré-hos	100%	-		-	-	-	-
140.00 Participation frais instit.	100%	-	850.45	850.45	-	-	-
<b>TOTAUX</b>		<b>2'317'857.00</b>	<b>269'133.20</b>	<b>316'177.05</b>	<b>2'270'813.15</b>	<b>2'120'253.15</b>	<b>35.00</b>

Compte	Désignation	Comptes 2021		Comptes 2020		Budget 2021	
		Charges	Revenus	Charges	Revenus	Charges	Revenus
<b>0</b>	<b>ADMINISTRATION GENERALE</b>	<b>767,527.73</b>	<b>228,687.30</b>	<b>531,005.90</b>	<b>17,227.50</b>	<b>574,576.00</b>	<b>14,320.00</b>
<b>01</b>	<b>LEGISLATIF ET EXECUTIF</b>	<b>1,140.00</b>		<b>1,140.00</b>		<b>1,500.00</b>	
<b>012</b>	<b>EXECUTIF</b>	<b>1,140.00</b>		<b>1,140.00</b>		<b>1,500.00</b>	
012.30	CHARGES DE PERSONNEL	1,140.00		1,140.00		1,500.00	
012.300.01	Bureau vote et élection	1,140.00		1,140.00		1,500.00	
<b>02</b>	<b>ADMINISTRATION GENERALE</b>	<b>691,386.68</b>	<b>217,767.30</b>	<b>465,177.90</b>	<b>8,397.50</b>	<b>522,926.00</b>	<b>3,400.00</b>
<b>020</b>	<b>ADMIN. FINANCES ET CONTRIBUTIONS</b>		<b>102.00</b>		<b>110.00</b>		<b>100.00</b>
020.46	SUBVENTIONS ACQUISES		102.00		110.00		100.00
020.461.03	Subvention acquise du Canton		102.00		110.00		100.00
<b>029</b>	<b>ADMIN. GENERALE ET DIVERS</b>	<b>691,386.68</b>	<b>217,665.30</b>	<b>465,177.90</b>	<b>8,287.50</b>	<b>522,926.00</b>	<b>3,300.00</b>
029.30	CHARGES DE PERSONNEL	273,752.10		289,642.65		265,126.00	
029.300.10	Honoraires conseil municipal et commissions	81,228.00		78,147.00		85,000.00	
029.301.00	Personnel communal	136,074.50		133,614.90		118,350.00	
029.301.02	Personnel communal - transports scolaires Finhaut-Trient	15,993.25		18,293.40		19,200.00	
029.303.00	Charges sociales AVS/AI/APG/AC	15,816.50		11,895.40		13,865.00	
029.303.01	Caisse allocations familiales	6,685.00		14,280.75		6,677.00	
029.304.00	Caisse pension et prévoyance	11,024.00		26,131.80		17,137.00	
029.305.00	Ass. maladie et accidents	6,930.85		7,279.40		4,897.00	
029.31	BIENS ET SERVICES	177,908.58		152,419.50		169,300.00	
029.310.00	Fournitures bureau, journaux	6,095.45		5,957.95		4,000.00	
029.310.10	Imprimés : Revue-réglements	1,268.00				200.00	
029.311.10	Parc informatique (renouvellement)	5,572.70				18,500.00	
029.311.11	Frais informatique/internet/maintenance	17,917.55		15,204.84		15,000.00	
029.314.00	Entretien & rénovation d'immeubles Glacier	54,495.50		18,936.30		20,000.00	
029.315.01	Frais informatique/internet, matériel					1,000.00	
029.317.00	Frais réceptions, manifest., décès	13,127.35		7,214.15		10,000.00	
029.317.10	Frais de déplacements, formation	5,008.00		5,120.40		5,800.00	
029.318.00	Frais de fiduciaire	5,654.25		5,008.00		5,000.00	
029.318.10	Frais d'encaissement et poursuites			232.45		300.00	
029.318.20	Frais de ports et CCP	2,703.86		2,726.94		3,000.00	
029.318.40	Assurances et RC	33,436.90		32,232.10		32,000.00	
029.318.50	Frais d'actes/expert./analyses	17,198.70		43,940.65		38,000.00	
029.319.00	Cotisations et dons	7,463.65		7,283.50		9,400.00	
029.319.05	Frais divers	7,966.67		8,562.22		7,100.00	
029.33	AMORTISSEMENTS COMPTABLES	239,726.00		23,115.75		88,500.00	
029.331.00	Amortissement ordinaire-patrimoine admin.	28,473.20		23,115.75		88,500.00	
029.332.00	Amortissement compl.-patrimoine admin.	211,252.80					
029.43	CONTRIBUTIONS DE TIERS		217,665.30		8,287.50		3,300.00
029.431.20	Emoluments administratifs		105.00		126.00		
029.436.06	Autres recettes		217,560.30		8,161.50		3,300.00
<b>09</b>	<b>BATIMENTS ADMINISTRATIFS</b>	<b>75,001.05</b>	<b>10,920.00</b>	<b>64,688.00</b>	<b>8,830.00</b>	<b>50,150.00</b>	<b>10,920.00</b>
<b>090</b>	<b>BATIMENTS ADMINISTRATIFS</b>	<b>75,001.05</b>	<b>10,920.00</b>	<b>64,688.00</b>	<b>8,830.00</b>	<b>50,150.00</b>	<b>10,920.00</b>
090.30	CHARGES DE PERSONNEL	35,247.00		27,958.50		28,750.00	
090.301.00	Personnel technique/maintenance	5,190.00		7,933.80		7,500.00	
090.301.02	Conciergerie & entr. bât. communaux	24,225.00		16,638.40		18,300.00	
090.303.00	Charges sociales AVS/AI/APG/AC	2,572.05		2,083.70		1,608.00	
090.303.01	Caisse allocations familiales	1,091.20		324.65		774.00	
090.304.00	Caisse pension et prévoyance	1,498.60		346.35			
090.305.00	Ass. maladie et accidents	670.15		631.60		568.00	
090.31	BIENS ET SERVICES	39,754.05		36,729.50		21,400.00	
090.312.10	Frais d'électricité, d'eau	8,492.15		5,642.00		6,000.00	
090.313.00	Matériel produits nettoyage entretien					1,000.00	
090.314.00	Entretien & rénovation d'immeubles	30,590.50		30,395.20		13,700.00	
090.314.03	Entretien/rénovation bâtiments régionaux	671.40		692.30		700.00	
090.42	REVENUS DE BIENS		10,920.00		10,880.00		10,920.00
090.427.00	Loyers		10,920.00		10,880.00		10,920.00
090.43	CONTRIBUTIONS DE TIERS				2,050.00-		
090.431.40	Autres contributions				2,050.00-		



Compte	Désignation	Comptes 2021		Comptes 2020		Budget 2021	
		Charges	Revenus	Charges	Revenus	Charges	Revenus

Compte	Désignation	Comptes 2021		Comptes 2020		Budget 2021	
		Charges	Revenus	Charges	Revenus	Charges	Revenus
<b>1</b>	<b>SECURITE PUBLIQUE</b>	<b>60,897.80</b>	<b>5,723.00</b>	<b>70,773.57</b>	<b>7,644.30</b>	<b>76,030.00</b>	<b>7,200.00</b>
<b>10</b>	<b>PROTECTION JURIDIQUE</b>	<b>5,334.10-</b>	<b>3,773.00</b>	<b>15,955.90</b>	<b>5,048.00</b>	<b>16,400.00</b>	<b>6,500.00</b>
<b>100</b>	<b>CADASTRE, POIDS ET MESURES</b>	<b>7,032.70-</b>		<b>14,498.00</b>	<b>1,895.00</b>	<b>12,900.00</b>	
100.30	CHARGES DE PERSONNEL	2,440.00		2,400.00		3,000.00	
100.301.00	Teneurs du cadastre	2,440.00		2,400.00		3,000.00	
100.31	BIENS ET SERVICES	10,087.60		8,878.00		9,900.00	
100.310.00	Fournitures de bureau, journaux					100.00	
100.311.00	Mobilier & machines	484.65		1,231.25		500.00	
100.315.00	Entretien mobilier & machines de bureau					100.00	
100.318.20	Cadastre numérique	3,004.70		3,672.55		3,700.00	
100.318.51	Frais de cadastre, levée des bâtiments	6,598.25		3,974.20		5,500.00	
100.36	SUBVENTIONS ACCORDEES	19,560.30-		3,220.00			
100.361.00	Mensurations	19,560.30-		3,220.00			
100.43	CONTRIBUTIONS DE TIERS				1,895.00		
100.431.30	Honoraires mutations cadastrales				1,895.00		
<b>102</b>	<b>CONTROLE DE L'HABITANT &amp; ETRANGERS</b>	<b>1,698.60</b>	<b>3,773.00</b>	<b>1,457.90</b>	<b>3,153.00</b>	<b>3,500.00</b>	<b>6,500.00</b>
102.35	PARTICIPATIONS A COLLECT. PUBLIQUES	1,698.60		1,457.90		3,500.00	
102.351.40	Part cantonale sur pièces d'identité	580.60		309.40		500.00	
102.351.41	Part cantonale sur permis étrangers	1,118.00		1,148.50		3,000.00	
102.43	CONTROLE DE L'HABITANT & ETRANGERS		3,773.00		3,153.00		6,500.00
102.431.05	Pièces d'identité suisses		910.00		490.00		500.00
102.431.06	Permis pour étrangers		2,863.00		2,663.00		6,000.00
<b>11</b>	<b>POLICE</b>	<b>170.45</b>	<b>150.00</b>	<b>180.12</b>	<b>150.00</b>	<b>150.00</b>	<b>200.00</b>
<b>113</b>	<b>SERVICE DE POLICE</b>	<b>170.45</b>	<b>150.00</b>	<b>180.12</b>	<b>150.00</b>	<b>150.00</b>	<b>200.00</b>
113.35	PARTICIPATION A COLLECTIVITES PUBLIQUES	170.45		180.12		150.00	
113.351.12	Dédommagement Réseau Polycom	170.45		180.12		150.00	
113.41	PATENTES ET CONCESSIONS		150.00				200.00
113.410.00	Patentes débit/vente de boissons		150.00				200.00
113.43	CONTRIBUTIONS DE TIERS				150.00		
113.437.00	Amendes				150.00		
<b>12</b>	<b>JUSTICE</b>	<b>26,169.00</b>		<b>15,667.00</b>		<b>19,500.00</b>	
<b>120</b>	<b>JUGE DE COMMUNE, CHAMBRE PUPILLAIRE</b>	<b>5,500.00</b>		<b>5,750.00</b>		<b>5,500.00</b>	
120.30	CHARGES DE PERSONNEL	5,500.00		5,500.00		5,500.00	
120.300.02	Chambre pupillaire, juge, vice-juge	5,500.00		5,500.00		5,500.00	
120.31	BIENS ET SERVICES			250.00			
120.310.00	Matériel de bureau, imprimés			250.00			
<b>122</b>	<b>CHAMBRE PUPILLAIRE</b>	<b>20,669.00</b>		<b>9,917.00</b>		<b>14,000.00</b>	
122.35	PARTICIPATIONS A COLLECT. PUBLIQUES	20,669.00		9,917.00		14,000.00	
122.352.62	Service intercommunal de la curatelle & APEA	20,669.00		9,917.00		14,000.00	
<b>14</b>	<b>POLICE DU FEU</b>	<b>28,382.00</b>	<b>1,800.00</b>	<b>28,399.15</b>	<b>2,446.30</b>	<b>28,950.00</b>	<b>500.00</b>
<b>140</b>	<b>POLICE DU FEU</b>	<b>28,382.00</b>	<b>1,800.00</b>	<b>28,399.15</b>	<b>2,446.30</b>	<b>28,950.00</b>	<b>500.00</b>
140.30	CHARGES DE PERSONNEL	3,178.40		1,652.15		3,500.00	
140.300.00	Autorité et commissions	500.00		747.00		1,000.00	
140.301.00	Corps SP, sinistres	2,247.00		780.00		2,500.00	
140.303.00	Charges sociales AVS/AI/APG/AC	148.30		61.60			
140.303.01	Caisse allocations familiales	62.90		9.35			
140.304.00	Caisse pension et prévoyance	189.85		42.90			
140.305.00	Ass. maladie et accidents	30.35		11.30			

Compte	Désignation	Comptes 2021		Comptes 2020		Budget 2021	
		Charges	Revenus	Charges	Revenus	Charges	Revenus
140.31	BIENS ET SERVICES	4,662.60		5,472.00		3,950.00	
140.313.10	Matériel et frais service du feu	681.60		531.55		700.00	
140.314.00	Entretien & rénovation d'immeubles	3,981.00		2,717.15		2,750.00	
140.318.10	Sinistres CSP extérieurs			2,223.30		500.00	
140.35	PARTICIPATIONS A COLLECT. PUBLIQUES	20,541.00		21,275.00		21,500.00	
140.352.03	Cellule intervention haute vallée du Trient	20,250.00		20,250.00		20,500.00	
140.352.08	Participation CSI A My, Concept 12	291.00		1,025.00		1,000.00	
140.43	CONTRIBUTIONS DE TIERS				2,446.30		500.00
140.436.00	Participation tiers				2,446.30		500.00
140.46	SUBVENTIONS ACQUISES		1,800.00				
140.461.11	Service du feu		1,800.00				
<b>16</b>	<b>PROTECTION DE LA POPULATION ET DES BIENS CULTURELS</b>	<b>11,510.45</b>		<b>10,571.40</b>		<b>11,030.00</b>	
<b>160</b>	<b>PROTECTION CIVILE</b>	<b>2,439.80</b>		<b>1,914.20</b>		<b>1,630.00</b>	
160.30	CHARGES DE PERSONNEL	484.00		100.00			
160.300.00	Commission	484.00		40.00			
160.301.00	Personnel communal			60.00			
160.31	BIENS ET SERVICES	1,955.80		1,814.20		1,630.00	
160.312.10	Frais d'électricité, d'eau	1,380.30		1,476.00		1,300.00	
160.314.00	Entretien & rénovation	172.30					
160.318.00	Frais fiduciaire	125.45		35.20			
160.318.30	Frais de téléphone et concessions	277.75		303.00		330.00	
<b>161</b>	<b>PROTECTION DE LA POPULATION</b>	<b>300.00</b>		<b>1,137.20</b>		<b>1,500.00</b>	
161.31	BIENS ET SERVICES	300.00		1,137.20		1,500.00	
161.314.00	EMCI Trient-Finhaut			837.20		1,000.00	
161.318.90	Sécurité avalanches, secours en montagne	300.00		300.00		500.00	
<b>162</b>	<b>PROTECTION DES BIENS CULTURELS</b>	<b>8,770.65</b>		<b>7,520.00</b>		<b>7,900.00</b>	
162.30	CHARGES DE PERSONNEL	2,676.00		1,520.00		2,900.00	
162.300.00	Commission	2,676.00		1,520.00		2,900.00	
162.31	BIENS ET SERVICES	6,094.65		6,000.00		5,000.00	
162.310.00	Biens culturels	6,094.65		6,000.00		5,000.00	

Compte	Désignation	Comptes 2021		Comptes 2020		Budget 2021	
		Charges	Revenus	Charges	Revenus	Charges	Revenus
<b>2</b>	<b>ENSEIGNEMENT ET FORMATION</b>	<b>180,573.62</b>	<b>7,552.80</b>	<b>153,046.71</b>	<b>3,979.00</b>	<b>139,450.75</b>	<b>3,350.25</b>
<b>21</b>	<b>ECOLE PUBLIQUE OBLIGATOIRE</b>	<b>173,641.42</b>	<b>7,357.50</b>	<b>149,281.60</b>	<b>3,505.50</b>	<b>133,712.25</b>	<b>2,907.00</b>
<b>210</b>	<b>ECOLE PRIMAIRE</b>	<b>139,529.22</b>	<b>2,322.00</b>	<b>127,039.20</b>	<b>900.00</b>	<b>107,472.25</b>	
210.30	CHARGES DE PERSONNEL	19,997.80		3,719.90		5,791.00	
210.300.00	Commission scolaire	1,200.00		1,710.00		1,500.00	
210.301.00	Personnel pour activités particulières	16,247.50		1,512.40		3,600.00	
210.303.00	Charges sociales AVS/AI/APG/AC	897.10		349.05		225.00	
210.303.01	Caisse allocations familiales	380.40		52.85		108.00	
210.304.00	Caisse pension et prévoyance	1,013.55		31.35		278.00	
210.305.00	Ass. maladie et accidents	259.25		64.25		80.00	
210.31	BIENS ET SERVICES	58,844.82		54,479.30		41,161.25	
210.310.01	Fournitures+matériel primaire	5,675.25		4,107.05		3,100.00	
210.311.00	Mobilier & machines	11,413.45		2,033.40		750.00	
210.312.00	Frais de chauffage	3,828.05		4,368.60		4,300.00	
210.312.10	Frais d'électricité, d'eau	507.80		289.00		375.00	
210.314.00	Entretien & rénovation d'immeubles	2,010.20		6,613.80		1,800.00	
210.314.10	Nettoyage des bâtiments			50.90			
210.314.41	Ecole Finhaut-Trient	5,000.00		25,100.45		16,283.75	
210.315.00	Entretien mobilier/machines			500.00		900.00	
210.318.20	Activité sportives et culturelles, Trient-Finhaut	24,393.22		7,704.55		5,900.00	
210.318.40	Assurances et RC	284.55		420.45		322.50	
210.318.81	Transports des élèves - Trient-Finhaut	5,732.30		3,291.10		7,430.00	
210.36	SUBVENTIONS ACCORDEES	60,686.60		68,840.00		60,520.00	
210.361.01	Trait. pers. enseignant primaire	60,686.60		68,840.00		60,520.00	
210.43	CONTRIBUTIONS DE TIERS		252.00				
210.436.00	Participations pour dommages		252.00				
210.46	SUBVENTIONS ACQUISES		2,070.00		900.00		
210.461.10	Matériel + activités scolaires		2,070.00		900.00		
<b>211</b>	<b>CYCLE D'ORIENTATION</b>	<b>31,025.20</b>	<b>3,492.00</b>	<b>18,410.90</b>	<b>1,224.00</b>	<b>22,694.00</b>	<b>1,134.00</b>
211.31	BIENS ET SERVICES	3,512.00		1,554.00		1,734.00	
211.317.15	Frais de repas	1,244.00		420.00		600.00	
211.318.80	Transports des élèves	2,268.00		1,134.00		1,134.00	
211.35	PARTICIPATIONS A COLLECT. PUBLIQUES	16,803.40		16,800.90		17,400.00	
211.352.02	Centre intercommunal et Cycle orientation	16,803.40		16,800.90		17,400.00	
211.361.01	Trait. pers. enseignant	10,709.80		56.00		3,560.00	
211.46	SUBVENTIONS ACQUISES		3,492.00		1,224.00		1,134.00
211.461.01	Subvention transports des élèves		3,402.00		1,134.00		1,134.00
211.461.10	Matériel + activités scolaires		90.00		90.00		
<b>213</b>	<b>FORMATION PROFESSIONNELLE 2EME DEGRES</b>	<b>3,087.00</b>	<b>1,543.50</b>	<b>3,831.50</b>	<b>1,381.50</b>	<b>3,546.00</b>	<b>1,773.00</b>
213.364.01	Frais de transport pour étudiants	3,087.00		3,831.50		3,546.00	
213.461.03	Subvention acquise du Canton		1,543.50		1,381.50		1,773.00
<b>22</b>	<b>ECOLES SPECIALISEES</b>	<b>1,309.00</b>		<b>777.36</b>		<b>1,200.00</b>	
<b>220</b>	<b>ECOLES SPECIALISEES</b>	<b>1,309.00</b>		<b>777.36</b>		<b>1,200.00</b>	
220.36	SUBVENTIONS ACCORDEES	1,309.00		777.36		1,200.00	
220.361.03	Frais de Trsp des élèves en situation de handicap	1,309.00		777.36		1,200.00	
<b>23</b>	<b>FORMATION PROFESSIONNELLE</b>	<b>5,412.60</b>	<b>195.30</b>	<b>2,835.00</b>	<b>473.50</b>	<b>4,288.50</b>	<b>443.25</b>
<b>230</b>	<b>FORMATION PROFESSIONNELLE</b>	<b>5,022.00</b>		<b>2,835.00</b>		<b>3,402.00</b>	
230.31	BIENS ET SERVICES	5,022.00		2,835.00		3,402.00	
230.318.81	Frais d'itinéraire apprentis	5,022.00		2,835.00		3,402.00	
<b>239</b>	<b>AUTRES TACHES LIEES A LA FORMATION PROFESSIONNELLE</b>	<b>390.60</b>	<b>195.30</b>		<b>473.50</b>	<b>886.50</b>	<b>443.25</b>
239.36	SUBVENTIONS ACCORDEES	390.60				886.50	
239.364.01	Frais de transport pour apprentis	390.60				886.50	
239.46	SUBVENTIONS ACQUISES		195.30		473.50		443.25

Compte	Désignation	Comptes 2021		Comptes 2020		Budget 2021	
		Charges	Revenus	Charges	Revenus	Charges	Revenus
239.461.03	Subvention acquise du Canton		195.30		473.50		443.25
<b>29</b>	<b>AUTRES TACHES D'ENSEIGNEMENT</b>	<b>210.60</b>		<b>152.75</b>		<b>250.00</b>	
<b>291</b>	<b>ORIENTATION PROFESSIONNELLE</b>	<b>162.75</b>		<b>152.75</b>		<b>200.00</b>	
291.36	SUBVENTIONS ACCORDEES	162.75		152.75		200.00	
291.362.00	Loyer et charges des CIO	162.75		152.75		200.00	
<b>292</b>	<b>FORMATION CONTINUE ADULTES</b>	<b>47.85</b>				<b>50.00</b>	
292.36	SUBVENTIONS ACCORDEES	47.85				50.00	
292.365.00	Subventions associations culturelles	47.85				50.00	

Compte	Désignation	Comptes 2021		Comptes 2020		Budget 2021	
		Charges	Revenus	Charges	Revenus	Charges	Revenus
<b>3</b>	<b>CULTURE, LOISIRS ET CULTE</b>	<b>180,429.85</b>	<b>74,857.50</b>	<b>112,686.32</b>	<b>1,537.00</b>	<b>98,519.00</b>	<b>800.00</b>
<b>30</b>	<b>ENCOURAGEMENT A LA CULTURE</b>	<b>18,658.55</b>		<b>16,020.60</b>		<b>23,821.00</b>	
<b>300</b>	<b>BIBLIOTHEQUE</b>	<b>6,631.25</b>		<b>6,062.40</b>		<b>6,821.00</b>	
300.30	CHARGES DE PERSONNEL	2,850.00		2,713.35		3,456.00	
300.301.00	Bibliothécaires	2,850.00		3,025.00		3,100.00	
300.303.00	Charges sociales AVS/AI/APG/AC			227.65-		194.00	
300.303.01	Caisse allocations familiales			7.70-		93.00	
300.305.00	Ass. maladie et accidents			76.30-		69.00	
300.31	BIENS ET SERVICES	3,781.25		3,349.05		3,365.00	
300.310.03	Acquisitions de livres	2,162.45		2,161.05		2,000.00	
300.310.30	Acquisitions de matériel	46.80					
300.317.00	Frais de déplacement	708.00		324.00		500.00	
300.318.30	Frais de téléphone et concessions	864.00		864.00		865.00	
<b>303</b>	<b>SOCIETES LOCALES</b>	<b>12,027.30</b>		<b>9,958.20</b>		<b>17,000.00</b>	
303.31	BIENS ET SERVICES	685.95		700.00		5,500.00	
303.310.50	Animations et divers	685.95		700.00		5,500.00	
303.36	SUBVENTIONS ACCORDEES	11,341.35		9,258.20		11,500.00	
303.365.00	Sociétés culturelles	11,341.35		9,258.20		11,500.00	
<b>34</b>	<b>SPORTS</b>	<b>108,385.10</b>	<b>74,857.50</b>	<b>37,142.37</b>	<b>837.00</b>	<b>29,548.00</b>	<b>800.00</b>
<b>340</b>	<b>SPORTS</b>	<b>108,385.10</b>	<b>74,857.50</b>	<b>37,142.37</b>	<b>837.00</b>	<b>29,548.00</b>	<b>800.00</b>
340.30	CHARGES DE PERSONNEL	11,690.75		10,608.05		7,148.00	
340.300.03	Commission culture, loisirs	927.00		40.00			
340.301.00	Personnel technique/maintenance	9,030.00		9,106.50		6,000.00	
340.303.00	Charges sociales AVS/AI/APG/AC	596.00		719.40		374.00	
340.303.01	Caisse allocations familiales	252.80		109.30		180.00	
340.304.00	Caisse pension et prévoyance	763.05		500.85		462.00	
340.305.00	Ass. maladie et accidents	121.90		132.00		132.00	
340.31	BIENS ET SERVICES	8,886.40		12,129.62		6,500.00	
340.312.10	Frais d'électricité, d'eau	1,115.55		2,046.00		2,000.00	
340.314.00	Entretien & rénovation d'immeubles			1,470.21			
340.314.01	Entretien terrain sports et matériel	7,711.60		2,137.91		3,000.00	
340.314.02	Entretien piste de fond, sentier raquette	59.25		6,475.50		1,500.00	
340.33	AMORTISSEMENTS COMPTABLES	80,603.00		8,956.00		9,600.00	
340.331.00	Amortissement ordinaire-patrimoine admin.	8,060.40		8,956.00		9,600.00	
340.332.00	Amortissement compl.-patrimoine admin.	72,542.60					
340.36	SUBVENTIONS ACCORDEES	7,204.95		5,448.70		6,300.00	
340.365.00	Sociétés sportives	3,220.00		3,220.00		3,300.00	
340.365.10	Club Sport	3,984.95		2,228.70		3,000.00	
340.43	CONTRIBUTIONS DE TIERS		74,857.50		837.00		800.00
340.436.00	Participation tiers		74,857.50		837.00		800.00
<b>39</b>	<b>EGLISES</b>	<b>53,386.20</b>		<b>59,523.35</b>	<b>700.00</b>	<b>45,150.00</b>	
<b>390</b>	<b>EGLISE CATHOLIQUE ROMAINE</b>	<b>52,276.20</b>		<b>58,137.25</b>	<b>700.00</b>	<b>43,650.00</b>	
390.30	CHARGES DE PERSONNEL	500.00		650.00		600.00	
390.300.10	Honoraires conseil municipal et commissions			100.00		100.00	
390.301.00	Desservants des paroisses	500.00		550.00		500.00	
390.31	BIENS ET SERVICES			18,143.40		10,050.00	
390.312.00	Frais de chauffage			4,987.30		3,000.00	
390.312.10	Frais d'électricité, d'eau			7,030.00		4,900.00	
390.314.00	Entretien & rénovation d'immeubles			6,126.10		1,150.00	
390.317.02	Fête Religieuse					1,000.00	
390.35	PARTICIPATIONS A COLLECT. PUBLIQUES	33,000.00		39,343.85		33,000.00	
390.352.10	Participation service du culte	33,000.00		39,343.85		33,000.00	
390.36	SUBVENTIONS ACCORDEES	18,776.20					
390.361.00	Subventions paroisse	18,776.20					
390.43	CONTRIBUTIONS DE TIERS				700.00		

Compte	Désignation	Comptes 2021		Comptes 2020		Budget 2021	
		Charges	Revenus	Charges	Revenus	Charges	Revenus
390.436.00	Participation tiers				700.00		
<b>391</b>	<b>EGLISE REFORMEE EVANGELIQUE</b>	<b>1,110.00</b>		<b>1,386.10</b>		<b>1,500.00</b>	
391.35	PARTICIPATIONS A COLLECT. PUBLIQUES	1,110.00		1,386.10		1,500.00	
391.352.00	Eglise réformée de Martigny	1,110.00		1,386.10		1,500.00	

Compte	Désignation	Comptes 2021		Comptes 2020		Budget 2021	
		Charges	Revenus	Charges	Revenus	Charges	Revenus
<b>4</b>	<b>SANTE</b>	<b>35,472.10</b>		<b>44,807.30</b>		<b>21,090.00</b>	
<b>44</b>	<b>CENTRE MEDICO-SOCIAL REGIONAL</b>	<b>13,183.45</b>		<b>15,394.80</b>		<b>14,190.00</b>	
<b>440</b>	<b>CENTRE MEDICO-SOCIAL REGIONAL</b>	<b>13,183.45</b>		<b>15,394.80</b>		<b>14,190.00</b>	
440.35	PARTICIPATIONS A COLLECT. PUBLIQUES	13,183.45		15,394.80		14,190.00	
440.352.30	Centre médico social régional My	13,183.45		15,394.80		14,190.00	
<b>46</b>	<b>SERVICE MEDICAL DES ECOLES</b>	<b>1,479.25</b>		<b>2,436.25</b>		<b>1,600.00</b>	
<b>460</b>	<b>PROPHYLAXIE DENTAIRE</b>	<b>1,479.25</b>		<b>2,436.25</b>		<b>1,600.00</b>	
460.31	BIENS ET SERVICES	1,187.95		2,360.25		1,500.00	
460.318.71	Frais dentaires scolaires	1,187.95		2,360.25		1,500.00	
460.36	SUBVENTIONS ACCORDEES	291.30		76.00		100.00	
460.361.26	Financement de la santé scolaire	291.30		76.00		100.00	
<b>49</b>	<b>DISPOSITIF PRE-HOSPITALIER</b>	<b>20,809.40</b>		<b>26,976.25</b>		<b>5,300.00</b>	
<b>490</b>	<b>DISPOSITIF PRE-HOSPITALIER</b>	<b>20,809.40</b>		<b>26,976.25</b>		<b>5,300.00</b>	
490.33	AMORTISSEMENTS COMPTABLES					400.00	
490.331.00	Amortissement ordinaire-patrimoine admin.					400.00	
490.36	SUBVENTIONS ACCORDEES	20,809.40		26,976.25		4,900.00	
490.361.00	Dispositif pré-hospitalier	3,589.40		3,388.10		4,900.00	
490.361.01	Dispositif Coronavirus	17,220.00		23,588.15			



Compte	Désignation	Comptes 2021		Comptes 2020		Budget 2021	
		Charges	Revenus	Charges	Revenus	Charges	Revenus
<b>5</b>	<b>PREVOYANCE SOCIALE</b>	<b>358,219.51</b>	<b>30,118.70</b>	<b>319,623.60</b>	<b>40,482.05</b>	<b>352,100.00</b>	<b>1,400.00</b>
<b>50</b>	<b>AVS ET AI</b>	<b>1,287.35</b>	<b>1,287.35</b>	<b>1,287.35</b>	<b>1,287.35</b>	<b>1,400.00</b>	<b>1,400.00</b>
<b>500</b>	<b>AGENCE AVS</b>	<b>1,287.35</b>	<b>1,287.35</b>	<b>1,287.35</b>	<b>1,287.35</b>	<b>1,400.00</b>	<b>1,400.00</b>
500.30	CHARGES DE PERSONNEL	1,287.35		1,287.35		1,400.00	
500.301.00	Personnel communal	1,287.35		1,287.35		1,400.00	
500.43	CONTRIBUTIONS DE TIERS		1,287.35		1,287.35		1,400.00
500.431.00	Caisse de compensation		1,287.35		1,287.35		1,400.00
<b>53</b>	<b>AUTRES ASSURANCES SOCIALES</b>	<b>11,894.55</b>		<b>11,209.60</b>		<b>11,600.00</b>	
<b>530</b>	<b>PRESTATIONS COMPL. A L'AVS ET L'AI</b>	<b>11,894.55</b>		<b>11,209.60</b>		<b>11,600.00</b>	
530.361.21	Prestation complémentaires AVS/AI	11,299.05		10,262.90		11,600.00	
530.361.25	Allocations familiales personnes sans activités	595.50		946.70			
<b>54</b>	<b>PROTECTION DE LA JEUNESSE</b>	<b>15,465.55</b>	<b>945.00</b>	<b>6,395.35</b>		<b>2,600.00</b>	
<b>540</b>	<b>CURATELLE EDUCATIVE APEA</b>	<b>8,700.00</b>		<b>3,600.00</b>		<b>100.00</b>	
540.36	CURATELLE EDUCATIVE APEA	8,700.00		3,600.00		100.00	
540.361.00	Participation curatelle éducative APEA	8,700.00		3,600.00		100.00	
<b>541</b>	<b>GARDERIES D'ENFANTS, CRECHES</b>	<b>6,765.55</b>	<b>945.00</b>	<b>2,795.35</b>		<b>2,500.00</b>	
541.30	CHARGES DE PERSONNEL	3,082.50					
541.301.00	Personnel communal	3,082.50					
541.31	BIENS ET SERVICES	3,683.05		2,795.35		2,500.00	
541.43	CONTRIBUTIONS DE TIERS		945.00				
541.434.01	Crèche - participation		945.00				
<b>55</b>	<b>HANDICAPES</b>	<b>22,111.50</b>		<b>21,044.70</b>		<b>21,280.00</b>	
<b>550</b>	<b>HANDICAPES</b>	<b>22,111.50</b>		<b>21,044.70</b>		<b>21,280.00</b>	
550.33	AMORTISSEMENTS COMPTABLES	850.45		880.50		880.00	
550.331.00	Amortissement ordinaire-patrimoine admin.	850.45		880.50		880.00	
550.361.02	Part. institution pour handicapés et sociale (exploit.)	21,261.05		20,164.20		20,400.00	
<b>56</b>	<b>ENCOURAGEMENT A LA CONSTRUCTION DE LOGEMENTS</b>	<b>152,064.76</b>		<b>124,291.00</b>		<b>169,500.00</b>	
<b>560</b>	<b>AIDE LOGEMENT REGIONS MONTAGNE</b>	<b>152,064.76</b>		<b>124,291.00</b>		<b>169,500.00</b>	
560.365.80	Aide à la rénovation	50,174.00		18,498.00		75,000.00	
560.365.81	Subvention Déchets	22,296.97		18,424.00		20,500.00	
560.365.82	Subventions Service électrique	37,517.35		42,369.00		21,000.00	
560.365.83	Subventions Eaux propres	12,076.50		28,000.00		25,500.00	
560.365.84	Subventions Eaus usées	29,999.94		17,000.00		27,500.00	
<b>57</b>	<b>FINANCEMENT DES EMS</b>	<b>7,110.10</b>		<b>10,751.20</b>		<b>10,300.00</b>	
<b>570</b>	<b>FINANCEMENT DES EMS</b>	<b>7,110.10</b>		<b>10,751.20</b>		<b>10,300.00</b>	
570.36	SUBVENTIONS ACCORDEES	7,110.10		10,751.20		10,300.00	
570.364.00	Financement des EMS	7,110.10		10,751.20		10,300.00	
<b>58</b>	<b>ASSISTANCE</b>	<b>148,285.70</b>	<b>27,886.35</b>	<b>144,644.40</b>	<b>39,194.70</b>	<b>135,420.00</b>	
<b>580</b>	<b>AIDE SOCIALE INDIVIDUELLE</b>	<b>143,410.35</b>	<b>27,886.35</b>	<b>139,430.10</b>	<b>39,194.70</b>	<b>131,300.00</b>	
580.30	CHARGES DE PERSONNEL	3,537.40		3,835.60		3,200.00	
580.300.10	Honoraires conseil municipal et commissions	2,107.00		2,443.00		2,300.00	
580.301.00	Affaires sociales	1,200.00		1,200.00		900.00	
580.303.00	Charges sociales AVS/AI/APG/AC	79.20		94.80			
580.303.01	Caisse allocations familiales	33.60		14.40			
580.304.00	Caisse pension et prévoyance	101.40		66.00			
580.305.00	Ass. maladie et accidents	16.20		17.40			
580.366.00	Aide sociale Torrent R.			10,847.35			

Compte	Désignation	Comptes 2021		Comptes 2020		Budget 2021	
		Charges	Revenus	Charges	Revenus	Charges	Revenus
580.366.01	Recouvrement des pensions alimentaires	639.05		537.45		600.00	
580.366.02	Financement harmonisé aide sociale	38,784.35		12,875.20		12,500.00	
580.366.03	Aide sociale Ferreira N.			17,437.40			
580.366.04	Aide sociale Parisod M.			9,410.00			
580.366.06	Franchise et subside communal	100,449.55		84,487.10		115,000.00	
580.366.30	TOTAL DES DEPENSES COURANTES	39,423.40				13,100.00	
580.45	PARTICIPATIONS DE COLLECT. PUBLIQUES		27,886.35		39,194.70		
580.451.00	Contributions du Canton et Région		27,886.35		39,194.70		
<b>581</b>	<b>SUBVENTIONS AUX INSTITUTIONS SOCIALES</b>	<b>2,730.00</b>		<b>3,180.00</b>		<b>2,000.00</b>	
581.36	SUBVENTIONS ACCORDEES	2,730.00		3,180.00		2,000.00	
581.365.00	Institutions sociales	2,730.00		3,180.00		2,000.00	
<b>582</b>	<b>FONDS CANTONAL POUR L'EMPLOI</b>	<b>2,012.35</b>		<b>1,996.30</b>		<b>1,820.00</b>	
582.361.25	Fonds cantonal pour l'emploi	2,012.35		1,996.30		1,820.00	
<b>589</b>	<b>AUTRES TACHES D'ASSISTANCE</b>	<b>133.00</b>		<b>38.00</b>		<b>300.00</b>	
589.31	BIENS ET SERVICES	133.00		38.00		100.00	
589.318.91	Disribution sacs taxés	133.00		38.00		100.00	
589.36	SUBVENTIONS ACCORDEES					200.00	
589.362.00	Politique d'intégration des personnes étrangères					200.00	

Compte	Désignation	Comptes 2021		Comptes 2020		Budget 2021	
		Charges	Revenus	Charges	Revenus	Charges	Revenus
<b>6</b>	<b>TRAFIC</b>	<b>1,150,362.71</b>	<b>635,087.60</b>	<b>464,795.15</b>	<b>38,654.20</b>	<b>412,315.00</b>	
<b>61</b>	<b>ROUTES CANTONALES</b>	<b>70,234.25</b>		<b>43,503.00</b>		<b>55,400.00</b>	
<b>610</b>	<b>ROUTES CANTONALES</b>	<b>70,234.25</b>		<b>43,503.00</b>		<b>55,400.00</b>	
610.361.15	Part. entretien routes cantonales	70,234.25		43,503.00		55,400.00	
<b>62</b>	<b>ROUTES COMMUNALES</b>	<b>1,077,138.21</b>	<b>635,087.60</b>	<b>418,272.65</b>	<b>38,654.20</b>	<b>354,215.00</b>	
<b>620</b>	<b>ROUTES COMMUNALES</b>	<b>503,361.95</b>	<b>349,273.80</b>	<b>82,934.45</b>	<b>2,456.85</b>	<b>105,150.00</b>	
620.30	CHARGES DE PERSONNEL	27,565.00		24,034.75		16,200.00	
620.300.04	Commission travaux publics	5,240.00		6,951.00		7,200.00	
620.301.00	Personnel communal	18,729.00		14,721.00		9,000.00	
620.303.00	Charges sociales AVS/AI/APG/AC	1,236.15		1,162.95			
620.303.01	Caisse allocations familiales	524.40		176.65			
620.304.00	Caisse pension et prévoyance	1,582.60		809.70			
620.305.00	Ass. maladie et accidents	252.85		213.45			
620.31	BIENS ET SERVICES	56,274.10		58,049.30		55,550.00	
620.312.01	Eclairage public	1,894.60		14,082.20		11,550.00	
620.314.10	Signalisation routière	949.45		1,344.10			
620.314.12	Entretien des routes	25,416.40		22,036.00		25,000.00	
620.314.13	Déblaiement des neiges	28,013.65		20,587.00		19,000.00	
620.33	AMORTISSEMENTS COMPTABLES	419,522.85		850.40		33,400.00	
620.331.00	Amortissement ordinaire-patrimoine admin.	74,343.25		850.40		33,400.00	
620.332.00	Amortissement compl.-patrimoine admin.	345,179.60					
620.43	CONTRIBUTIONS DE TIERS		349,273.80		2,456.85		
620.434.00	Participation pour travaux		349,273.80		2,456.85		
<b>622</b>	<b>EQUIPEMENTS, DEPOTS ET ATELIERS</b>	<b>573,776.26</b>	<b>285,813.80</b>	<b>335,338.20</b>	<b>36,197.35</b>	<b>249,065.00</b>	
622.30	CHARGES DE PERSONNEL	148,683.90		181,281.30		134,765.00	
622.301.00	Personnel communal	123,639.10		159,558.70		110,000.00	
622.303.00	Charges sociales AVS/AI/APG/AC	6,835.70		9,007.45		7,414.00	
622.303.01	Caisse allocations familiales	2,900.50		1,367.80		3,570.00	
622.304.00	Caisse pension et prévoyance	8,752.15		6,271.00		9,163.00	
622.305.00	Ass. maladie et accidents	1,398.55		1,653.35		2,618.00	
622.306.00	Vêtements de fonction	5,157.90		3,423.00		2,000.00	
622.31	BIENS ET SERVICES	84,162.36		91,051.25		78,900.00	
622.310.00	Matériel de bureau, imprimés			1,101.75			
622.311.00	Outillage et machines	16,936.15		20,500.90		15,000.00	
622.312.10	Frais d'électricité, d'eau	7,465.35		4,346.00		8,000.00	
622.314.00	Entretien & rénovation d'immeubles	9,224.80		7,919.30		8,800.00	
622.314.90	Entretien & carburant Jeep	6,722.05		3,876.75		7,000.00	
622.314.91	Entretien & carburant Véhicule déneigement	4,209.70		3,519.75		4,000.00	
622.315.00	VS 139721 - Maintenance/réparation	757.20		412.95		2,500.00	
622.315.01	VS 362368 - Maintenance/réparation	1,579.00		4,349.20		2,500.00	
622.315.02	VS 419289 - Maintenance/réparation	8,637.30		9,678.75		5,800.00	
622.315.03	VS 481761 - Maintenance/réparation	3,051.35		864.00		1,000.00	
622.315.04	VS VS 2200 - Maintenance/réparation	2,129.15		4,427.30		2,000.00	
622.315.05	Fraiseuse - Maintenance/Réparation			1,865.90		600.00	
622.315.06	Chenillard - Maintenance/Réparation			2,154.30		1,400.00	
622.315.10	Entretien véhicules	1,114.96		1,560.65		1,200.00	
622.317.10	Frais de déplacements-piquets-vêtements	8,249.20		8,978.00		4,400.00	
622.318.00	Frais de téléphone	936.85		1,105.15		1,200.00	
622.318.40	Assurances et RC	13,149.30		14,390.60		13,500.00	
622.33	AMORTISSEMENTS COMPTABLES	340,930.00		63,005.65		35,400.00	
622.331.00	Amortissement ordinaire-patrimoine admin.	58,902.90		63,005.65		35,400.00	
622.332.00	Amortissement compl.-patrimoine admin.	282,027.10					
622.43	CONTRIBUTIONS DE TIERS		285,813.80		36,197.35		
622.436.00	Participation tiers		282,308.10		2,775.00		
622.436.07	Récupération perte de gain		3,505.70		33,422.35		
<b>69</b>	<b>TRAFIC REGIONAL</b>	<b>2,990.25</b>		<b>3,019.50</b>		<b>2,700.00</b>	
<b>690</b>	<b>TRAFIC REGIONAL</b>	<b>2,990.25</b>		<b>3,019.50</b>		<b>2,700.00</b>	
690.36	SUBVENTIONS ACCORDEES	2,990.25		3,019.50		2,700.00	
690.365.40	Part. entreprises transports publ.	2,990.25		3,019.50		2,700.00	

Compte	Désignation	Comptes 2021		Comptes 2020		Budget 2021	
		Charges	Revenus	Charges	Revenus	Charges	Revenus
<b>7</b>	<b>PROTECTION &amp; AMENAG. ENVIRONNEMENT</b>	<b>1,006,826.80</b>	<b>924,212.39</b>	<b>270,470.78</b>	<b>176,145.00</b>	<b>262,592.40</b>	<b>171,542.40</b>
<b>70</b>	<b>APPROVISIONNEMENT ET ALIMENTATION EAU POTABLE</b>	<b>275,544.90</b>	<b>275,544.90</b>	<b>55,668.30</b>	<b>55,668.30</b>	<b>48,500.00</b>	<b>48,500.00</b>
<b>700</b>	<b>APPROVISIONNEMENT ET ALIMENTATION EAU POTABLE</b>	<b>275,544.90</b>	<b>275,544.90</b>	<b>55,668.30</b>	<b>55,668.30</b>	<b>48,500.00</b>	<b>48,500.00</b>
700.30	CHARGES DE PERSONNEL	6,490.40		5,309.35		15,105.00	
700.300.05	Commission services industriels					2,000.00	
700.301.00	Exploitation et administration	5,445.00		4,575.00		11,000.00	
700.303.00	Charges sociales AVS/AI/APG/AC	359.35		361.45		686.00	
700.303.01	Caisse allocations familiales	152.45		54.90		330.00	
700.304.00	Caisse pension et prévoyance	460.10		251.65		847.00	
700.305.00	Ass. maladie et accidents	73.50		66.35		242.00	
700.31	BIENS ET SERVICES	4,621.05		20,170.45		6,200.00	
700.311.00	Outils et matériel	37.80		1,807.20			
700.312.10	Frais d'électricité, d'eau	1,696.65		2,053.00		1,900.00	
700.314.00	Frais d'exploitation du réseau	459.65		13,839.10		2,000.00	
700.318.15	Frais d'analyse	2,154.60		2,169.25		2,000.00	
700.318.30	Frais de téléphone et concessions	272.35		301.90		300.00	
700.33	AMORTISSEMENTS COMPTABLES	263,315.00		29,257.00		26,800.00	
700.331.00	Amortissement ordinaire-patrimoine admin.	26,331.60		29,257.00		26,800.00	
700.332.00	Amortissement compl.-patrimoine admin.	236,983.40					
700.38	ATTRIBUTIONS AUX FINANCEMENTS SPECIAUX	1,118.45		931.50		395.00	
700.380.00	Attribution aux financements spéciaux	1,118.45		931.50		395.00	
700.43	CONTRIBUTIONS DE TIERS		275,544.90		55,668.30		48,500.00
700.434.00	Taxes annuelles d'eau potable		26,426.35		26,114.30		23,000.00
700.436.00	Participation tiers		249,118.55		29,554.00		25,500.00
<b>71</b>	<b>ASSAINISSEMENT ET TRAITEMENT EAUX USEES</b>	<b>125,459.14</b>	<b>125,459.14</b>	<b>41,362.25</b>	<b>41,362.25</b>	<b>48,500.00</b>	<b>48,500.00</b>
<b>710</b>	<b>ASSAINISSEMENT ET TRAITEMENT EAUX USEES</b>	<b>81,700.05</b>	<b>111,115.54</b>	<b>11,962.20</b>	<b>41,362.25</b>	<b>15,140.00</b>	<b>46,000.00</b>
710.30	CHARGES DE PERSONNEL	10,245.25		9,299.10		8,340.00	
710.301.00	Personnel communal	8,595.00		8,013.00		7,000.00	
710.303.00	Charges sociales AVS/AI/APG/AC	567.25		633.05		437.00	
710.303.01	Caisse allocations familiales	240.65		96.15		210.00	
710.304.00	Caisse pension et prévoyance	726.30		440.70		539.00	
710.305.00	Ass. maladie et accidents	116.05		116.20		154.00	
710.31	BIENS ET SERVICES	5,732.00				1,000.00	
710.314.00	Frais d'exploitation du réseau	5,732.00				500.00	
710.318.16	Etudes et captage					500.00	
710.33	AMORTISSEMENTS COMPTABLES	64,441.80		1,414.00		5,800.00	
710.331.00	Amortissement ordinaire-patrimoine admin.	6,444.30		1,414.00		5,800.00	
710.332.00	Amortissement compl.-patrimoine admin.	57,997.50					
710.38	ATTRIBUTIONS AUX FINANCEMENTS SPECIAUX	1,281.00		1,249.10			
710.380.00	Attributions aux financements spéciaux	1,281.00		1,249.10			
710.43	CONTRIBUTIONS DE TIERS		111,115.54		41,362.25		46,000.00
710.434.00	Taxes annuelles d'épuration		23,118.10		22,508.25		21,000.00
710.436.00	Participation tiers		87,997.44		18,854.00		25,000.00
<b>711</b>	<b>STATIONS D'EPURATION DES EAUX USEES</b>	<b>43,759.09</b>	<b>14,343.60</b>	<b>29,400.05</b>		<b>33,360.00</b>	<b>2,500.00</b>
711.31	BIENS ET SERVICES	27,821.59		28,166.85		28,750.00	
711.311.00	Outils et machines	10,542.84		7,045.60		6,500.00	
711.312.00	Chauffage/électricité/eau	8,591.45		6,827.00		8,200.00	
711.313.00	Micropolluants	1,197.00		1,260.00		1,300.00	
711.314.00	Entretien et rénovation	516.95		929.90			
711.314.10	Nettoyage et entretien des bâtiments					4,000.00	
711.318.00	Etudes, assurances	250.00		4,000.00		250.00	
711.318.15	Frais d'analyse	3,877.20		3,231.00		3,900.00	
711.318.20	Frais de téléphone	104.80					
711.318.55	Traitement des boues	2,741.35		4,873.35		4,600.00	
711.33	AMORTISSEMENTS COMPTABLES	15,937.50		1,233.20		2,600.00	

Compte	Désignation	Comptes 2021		Comptes 2020		Budget 2021	
		Charges	Revenus	Charges	Revenus	Charges	Revenus
711.331.00	Amortissement ordinaire-patrimoine admin.	1,593.90		1,233.20		2,600.00	
711.332.00	Amortissement compl.-patrimoine admin.	14,343.60					
711.38	ATTRIBUTIONS AUX FINANCEMENTS SPECIAUX					2,010.00	
711.380.00	Attributions aux financements spéciaux					2,010.00	
711.43	CONTRIBUTIONS DE TIERS		14,343.60				2,500.00
711.436.00	Participation tiers		14,343.60				2,500.00
<b>72</b>	<b>TRAITEMENT DES DECHETS</b>	<b>76,911.15</b>	<b>76,911.15</b>	<b>54,282.65</b>	<b>54,282.65</b>	<b>55,592.40</b>	<b>55,592.40</b>
<b>720</b>	<b>TRAITEMENT DES DECHETS</b>	<b>76,911.15</b>	<b>76,911.15</b>	<b>54,282.65</b>	<b>54,282.65</b>	<b>55,592.40</b>	<b>55,592.40</b>
720.30	CHARGES DE PERSONNEL	10,870.90		11,069.30		12,381.00	
720.300.00	Commission de l'environnement	572.00		496.00		1,300.00	
720.301.00	Personnel communal	8,640.00		9,111.00		9,300.00	
720.303.00	Charges sociales AVS/AI/APG/AC	570.25		719.75		580.00	
720.303.01	Caisse allocations familiales	241.90		109.35		279.00	
720.304.00	Caisse pension et prévoyance	730.10		633.20		717.00	
720.305.00	Ass. maladie et accidents	116.65				205.00	
720.31	BIENS ET SERVICES	36,077.35		36,735.30		38,150.00	
720.314.70	Entretien décharges	22,594.80		23,304.05		24,000.00	
720.318.10	Elimination et tri des lavures	2,342.90		2,423.60		3,500.00	
720.318.52	Enlèvement ordures ménagères	7,615.40		8,375.95		8,000.00	
720.318.60	Elimination, tri des verres	3,524.25		2,631.70		2,650.00	
720.33	AMORTISSEMENTS COMPTABLES	27,576.45		2,247.40		2,200.00	
720.331.00	Amortissement ordinaire-patrimoine admin.	2,757.80		2,247.40		2,200.00	
720.332.00	Amortissement compl.-patrimoine admin.	24,818.65					
720.35	PARTICIPATIONS A COLLECT. PUBLIQUES	2,255.05		2,643.80		2,500.00	
720.352.61	Incinération ordures ménagères SATOM	2,255.05		2,643.80		2,500.00	
720.38	ATTRIBUTIONS AUX FINANCEMENTS SPECIAUX	131.40		1,586.85		361.40	
720.380.00	Attributions aux financements spéciaux	131.40		1,586.85		361.40	
720.43	CONTRIBUTIONS DE TIERS		75,159.15		52,761.25		52,592.40
720.434.00	Taxes ordures		44,033.75		42,626.25		46,500.00
720.434.10	Rétrocession Antenne Région Valais		1,441.83		7,718.94		4,500.00
720.434.41	Recyclage verre		372.50		379.11		300.00
720.436.00	Participation tiers		29,311.07		2,036.95		1,292.40
720.49	Imputations internes		1,752.00		1,521.40		3,000.00
720.490.00	Imputations internes		1,752.00		1,521.40		3,000.00
<b>74</b>	<b>CIMETIERE</b>	<b>1,305.00</b>		<b>1,230.00</b>		<b>1,000.00</b>	
<b>740</b>	<b>CIMETIERES</b>	<b>1,305.00</b>		<b>1,230.00</b>		<b>1,000.00</b>	
740.30	CHARGES DE PERSONNEL	1,305.00		1,230.00		500.00	
740.301.00	Personnel communal	1,305.00		1,230.00		500.00	
740.31	BIENS ET SERVICES					500.00	
740.314.20	Entretien cimetièr					500.00	
<b>75</b>	<b>CORRECTION DES EAUX</b>	<b>464,897.60</b>	<b>405,549.60</b>	<b>75,312.70</b>	<b>16,628.35</b>	<b>73,100.00</b>	<b>17,500.00</b>
<b>750</b>	<b>CORRECTION DES EAUX</b>	<b>464,897.60</b>	<b>405,549.60</b>	<b>75,312.70</b>	<b>16,628.35</b>	<b>73,100.00</b>	<b>17,500.00</b>
750.30	CHARGES DE PERSONNEL	2,628.35		243.70		300.00	
750.301.00	Personnel communal	2,205.00		210.00		300.00	
750.303.00	Charges sociales AVS/AI/APG/AC	145.55		16.60			
750.303.01	Caisse allocations familiales	61.75		2.50			
750.304.00	Caisse pension et prévoyance	186.30		11.55			
750.305.00	Ass. maladie et accidents	29.75		3.05			
750.31	BIENS ET SERVICES	23,394.60		37,542.60		35,000.00	
750.314.30	Entretien des cours d'eau	23,394.60		34,230.30		35,000.00	
750.318.16	Etudes et captage			3,312.30			
750.33	AMORTISSEMENTS COMPTABLES	437,614.10		37,526.40		37,800.00	

Compte	Désignation	Comptes 2021		Comptes 2020		Budget 2021	
		Charges	Revenus	Charges	Revenus	Charges	Revenus
750.331.00	Amortissement ordinaire-patrimoine admin.	43,761.80		37,526.40		37,800.00	
750.332.00	Amortissement compl.-patrimoine admin.	393,852.30					
750.35	PARTICIPATIONS A COLLECT. PUBLIQUES	1,260.55					
750.351.18	Part. entretien & correction Rhône	1,260.55					
750.43	CONTRIBUTIONS DE TIERS		393,852.30				17,500.00
750.436.10	Part tiers entretien torrents						17,500.00
750.436.20	Contributions tiers		393,852.30				
750.46	SUBVENTIONS ACQUISES		11,697.30		16,628.35		
750.461.15	Subvention cours d'eau		11,697.30		16,628.35		
<b>76</b>	<b>PROTECTION AVALANCHES ET EBOULEMENTS</b>	<b>55,242.60</b>	<b>30,468.10</b>	<b>21,817.25</b>	<b>7,003.45</b>	<b>23,400.00</b>	<b>950.00</b>
<b>760</b>	<b>PROTECTION AVALANCHES ET EBOULEMENTS</b>	<b>55,242.60</b>	<b>30,468.10</b>	<b>21,817.25</b>	<b>7,003.45</b>	<b>23,400.00</b>	<b>950.00</b>
760.30	CHARGES DE PERSONNEL	3,075.00		2,954.00		4,000.00	
760.300.09	Commission dangers naturels	3,075.00		2,954.00		4,000.00	
760.31	BIENS ET SERVICES	23,747.60		15,705.25		16,600.00	
760.314.00	Ouvrages de sécurité - chutes de pierres	8,613.30		3,865.45			
760.314.02	Ouvrages de sécurité - cours d'eau	3,357.00		3,503.45			
760.314.33	Ouvrage de sécurité - autres	1,147.30		1,256.35		3,000.00	
760.318.90	Sécurité avalanches, secours en montagne	10,630.00		7,080.00		13,600.00	
760.33	AMORTISSEMENTS COMPTABLES	28,420.00		3,158.00		2,800.00	
760.331.00	Amortissement ordinaire-patrimoine admin.	2,842.10		3,158.00		2,800.00	
760.332.00	Amortissement compl.-patrimoine admin.	25,577.90					
760.43	CONTRIBUTIONS DE TIERS		25,577.90				
760.436.00	Participation tiers		25,577.90				
760.46	SUBVENTIONS ACQUISES		4,890.20		7,003.45		950.00
760.461.05	Subvention		4,890.20		7,003.45		950.00
<b>79</b>	<b>AMENAGEMENT</b>	<b>7,466.41</b>	<b>10,279.50</b>	<b>20,797.63</b>	<b>1,200.00</b>	<b>12,500.00</b>	<b>500.00</b>
<b>790</b>	<b>AMENAGEMENT DU TERRITOIRE</b>	<b>7,466.41</b>	<b>10,279.50</b>	<b>20,797.63</b>	<b>1,200.00</b>	<b>12,500.00</b>	<b>500.00</b>
790.30	CHARGES DE PERSONNEL	992.00		2,067.80		1,000.00	
790.300.06	Commission des constructions	992.00		2,067.80		1,000.00	
790.31	BIENS ET SERVICES	5,484.41		18,665.43		11,500.00	
790.318.02	Frais mise à l'enquête publique	828.66		537.43		500.00	
790.318.16	Aménagement territoire	4,655.75		18,128.00		11,000.00	
790.36	SUBVENTIONS ACCORDEES	990.00		64.40			
790.362.00	PDI coude du Rhône	990.00		64.40			
790.43	CONTRIBUTIONS DE TIERS		1,279.50		1,200.00		500.00
790.431.00	Autorisation de construire		1,279.50		1,200.00		500.00
790.461.05	Subvention		9,000.00				

Compte	Désignation	Comptes 2021		Comptes 2020		Budget 2021	
		Charges	Revenus	Charges	Revenus	Charges	Revenus
<b>8</b>	<b>ECONOMIE PUBLIQUE</b>	<b>974,597.36</b>	<b>657,332.65</b>	<b>646,606.32</b>	<b>359,864.35</b>	<b>766,002.00</b>	<b>389,100.00</b>
<b>80</b>	<b>AGRICULTURE</b>	<b>438,549.65</b>	<b>389,774.55</b>	<b>50,372.90</b>	<b>1,800.00</b>	<b>37,360.00</b>	<b>1,600.00</b>
<b>800</b>	<b>AGRICULTURE</b>	<b>438,549.65</b>	<b>389,774.55</b>	<b>50,372.90</b>	<b>1,800.00</b>	<b>37,360.00</b>	<b>1,600.00</b>
800.30	CHARGES DE PERSONNEL	5,108.00		3,872.00		4,760.00	
800.300.00	Commission	3,008.00		3,242.00		4,100.00	
800.301.00	Inspecteur du bétail	2,100.00		630.00		660.00	
800.31	BIENS ET SERVICES	13,058.60		10,911.05		10,600.00	
800.313.05	Achats produits prix réduits	3,058.60		2,811.05		2,500.00	
800.314.31	Entretien patrimoine & alpages	10,000.00		8,100.00		8,100.00	
800.33	AMORTISSEMENTS COMPTABLES	325,883.05		35,589.85		22,000.00	
800.331.00	Amortissement ordinaire-patrimoine admin.	32,588.50		35,589.85		22,000.00	
800.332.00	Amortissement compl.-patrimoine admin.	293,294.55					
800.34	PARTS ET CONTRIB. SANS AFFECTATION	94,500.00					
800.340.00	Transfert fonds réserve communale	94,500.00					
800.43	CONTRIBUTIONS DE TIERS		389,774.55		1,800.00		1,600.00
800.436.00	Participation tiers		389,774.55		1,800.00		1,600.00
<b>81</b>	<b>SYLVICULTURE</b>	<b>249,297.46</b>	<b>146,554.55</b>	<b>141,223.27</b>	<b>4,406.00</b>	<b>153,276.00</b>	
<b>810</b>	<b>SYLVICULTURE</b>	<b>249,297.46</b>	<b>146,554.55</b>	<b>141,223.27</b>	<b>4,406.00</b>	<b>153,276.00</b>	
810.30	CHARGES DE PERSONNEL	28,749.10		38,783.70		51,226.00	
810.301.00	Personnel communal	24,557.50		34,222.50		43,000.00	
810.303.00	Charges sociales AVS/AI/APG/AC	1,378.65		2,173.55		2,679.00	
810.303.01	Caisse allocations familiales	629.90		354.95		1,290.00	
810.304.00	Caisse pension et prévoyance	1,917.75		1,678.10		3,311.00	
810.305.00	Ass. maladie et accidents	265.30		354.60		946.00	
810.31	BIENS ET SERVICES	33,426.46		55,222.27		61,000.00	
810.314.10	Entretien chemins pédestres	14,447.25		36,619.17		50,000.00	
810.314.11	Sentiers didactiques	9,439.15		10,738.45		11,000.00	
810.314.14	Entretien bisse	9,540.06		7,864.65			
810.33	AMORTISSEMENTS COMPTABLES	158,060.00		17,562.30		10,900.00	
810.331.00	Amortissement ordinaire-patrimoine admin.	15,806.05		17,562.30		10,900.00	
810.332.00	Amortissement compl.-patrimoine admin.	142,253.95					
810.36	SUBVENTIONS ACCORDEES	29,061.90		29,655.00		30,150.00	
810.364.00	Triage garde-forestier	29,061.90		29,655.00		30,150.00	
810.43	CONTRIBUTIONS DE TIERS		146,554.55		4,406.00		
810.434.00	Participations pour travaux		4,300.60		4,406.00		
810.436.00	Participation tiers		142,253.95				
<b>83</b>	<b>TOURISME</b>	<b>277,553.85</b>	<b>108,491.35</b>	<b>171,841.00</b>	<b>66,941.20</b>	<b>263,866.00</b>	<b>76,000.00</b>
<b>830</b>	<b>TOURISME</b>	<b>277,553.85</b>	<b>108,491.35</b>	<b>171,841.00</b>	<b>66,941.20</b>	<b>263,866.00</b>	<b>76,000.00</b>
830.30	CHARGES DE PERSONNEL	38,237.50		21,642.80		50,751.00	
830.300.08	Commission tourisme	3,451.00		928.20		6,000.00	
830.301.00	Personnel communal	8,567.85		14,100.20		36,600.00	
830.303.00	Charges sociales AVS/AI/APG/AC	14,985.35		17,129.60		2,654.00	
830.303.01	Caisse allocations familiales	6,382.85		2,604.15		1,278.00	
830.304.00	Caisse pension et prévoyance	18,930.75		11,941.30		3,281.00	
830.305.00	Ass. maladie et accidents	3,055.40		3,139.75		938.00	
830.31	BIENS ET SERVICES	1,549.85					
830.312.10	Frais d'électricité, d'eau	1,324.85					
830.317.10	Frais de déplacements-piquets-vêtements	225.00					
830.33	AMORTISSEMENTS COMPTABLES	33,550.00		22,368.80		8,700.00	
830.331.00	Amortissement ordinaire-patrimoine admin.	13,420.80		22,368.80		8,700.00	
830.332.00	Amortissement compl.-patrimoine admin.	20,129.20					
830.36	SUBVENTIONS ACCORDEES	204,216.50		127,829.40		204,415.00	
830.365.20	Navette	25,540.50				25,000.00	

Compte	Désignation	Comptes 2021		Comptes 2020		Budget 2021	
		Charges	Revenus	Charges	Revenus	Charges	Revenus
830.365.50	Organisme régional tourisme	39,214.90		11,492.55		47,200.00	
830.365.51	Ultratrail du Mont-Blanc	19,500.25		6,234.00		20,000.00	
830.365.52	Gestion yourte	15,495.85		5,637.85		6,750.00	
830.365.60	Sté développement	6,000.00		6,000.00		6,000.00	
830.365.70	ARM, contrib. Econ., touristique	98,465.00		98,465.00		99,465.00	
830.42	REVENUS DE BIENS		13,669.60		10,713.20		2,000.00
830.423.00	Locations de terrains et bâtiments		13,669.60		10,713.20		2,000.00
830.43	CONTRIBUTIONS DE TIERS		94,821.75		56,228.00		74,000.00
830.436.06	Autres recettes		76,583.40		51,228.00		52,000.00
830.436.08	Ultratrail du Mont-Blanc		18,238.35		5,000.00		22,000.00
<b>86</b>	<b>ENERGIE</b>	<b>9,196.40</b>	<b>12,512.20</b>	<b>283,169.15</b>	<b>286,717.15</b>	<b>311,500.00</b>	<b>311,500.00</b>
<b>860</b>	<b>ELECTRICITE</b>	<b>9,196.40</b>	<b>12,512.20</b>	<b>283,169.15</b>	<b>286,717.15</b>	<b>311,500.00</b>	<b>311,500.00</b>
860.30	CHARGES DE PERSONNEL	9,196.40		9,302.00		8,579.00	
860.300.07	Commission services électriques	1,740.00		1,469.00		2,000.00	
860.301.00	Personnel communal	6,255.00		6,750.00		5,200.00	
860.303.00	Charges sociales AVS/AI/APG/AC	413.05		533.05		449.00	
860.303.01	Caisse allocations familiales	174.75		80.40		216.00	
860.304.00	Caisse pension et prévoyance	528.95		371.25		555.00	
860.305.00	Ass. maladie et accidents	84.65		98.30		159.00	
860.31	BIENS ET SERVICES			238,190.43		261,324.00	
860.312.30	Achat courant électrique - acheminement			57,970.15		61,200.00	
860.312.31	Service système - SS			2,394.28		2,800.00	
860.312.32	Supplément énergie renouvelable RPC			31,150.95		39,300.00	
860.312.33	Prestation collectivités publiques PCP			5,434.90		6,000.00	
860.312.34	Acheminement - abonnements			2,418.00		2,800.00	
860.312.35	Energie - Achat courant électrique			103,799.35		107,800.00	
860.312.36	Energie - abonnements			279.10		324.00	
860.312.37	Soutien GreenElec			21,462.50		25,300.00	
860.312.40	Supplément pour la protection des eaux et des poissons					1,800.00	
860.315.06	Entretien du réseau			13,281.20		14,000.00	
860.33	AMORTISSEMENTS COMPTABLES			16,725.40		12,200.00	
860.331.00	Amortissement ordinaire-patrimoine admin.			16,725.40		12,200.00	
860.366.05	Energie gratuite (1300 KW)			18,351.55		25,100.00	
860.38	ATTRIBUTIONS AUX FINANCEMENTS SPECIAUX			599.77		4,297.00	
860.380.00	Attributions aux financements spéciaux			599.77		4,297.00	
860.41	PATENTES ET CONCESSIONS		9,689.00		11,882.00		7,100.00
860.410.10	Ristourne PCP		9,689.00		11,882.00		7,100.00
860.43	CONTRIBUTIONS DE TIERS		2,823.20		274,835.15		304,400.00
860.435.00	Vte courant électrique-Acheminement				66,878.75		91,700.00
860.435.01	Vte courant électrique-Service système				1,603.20		2,100.00
860.435.02	Vte courant électrique-RPC				24,477.90		30,300.00
860.435.04	Taxes abonnement annuel, location compteurs,acheminement				21,812.05		21,200.00
860.435.05	Taxes abonnement annuel, location compteurs, énergie				5,142.20		4,800.00
860.435.06	Vte courant électrique-énergie				81,775.00		99,100.00
860.435.07	Vte courant électrique-PCP				8,787.25		10,300.00
860.435.10	Imputation interne				31,460.00		35,500.00
860.436.00	Participation tiers		2,823.20		32,898.80		9,400.00



Compte	Désignation	Comptes 2021		Comptes 2020		Budget 2021	
		Charges	Revenus	Charges	Revenus	Charges	Revenus
<b>9</b>	<b>FINANCES ET IMPOTS</b>	<b>6,736,797.88</b>	<b>8,964,790.00</b>	<b>571,702.65</b>	<b>2,563,406.07</b>	<b>242,206.00</b>	<b>2,404,603.00</b>
<b>90</b>	<b>IMPOTS</b>	<b>15,050.50</b>	<b>781,522.40</b>	<b>68,837.50</b>	<b>675,083.95</b>	<b>7,900.00</b>	<b>733,500.00</b>
<b>900</b>	<b>IMPOTS PERSONNES PHYSIQUES</b>	<b>15,050.50</b>	<b>405,178.10</b>	<b>68,837.50</b>	<b>460,225.90</b>	<b>7,900.00</b>	<b>443,500.00</b>
900.32	INTERETS PASSIFS	1,974.75		63,451.75		1,100.00	
900.321.10	Intérêts rémunérateurs	1,974.75		63,451.75		1,100.00	
900.34	PARTS ET CONTRIB. SANS AFFECTATION	13,075.75		5,385.75		6,800.00	
900.342.00	Impôts s/immeubles bâtis (188 LF 2.5%)	13,075.75		5,385.75		6,800.00	
900.40	IMPOTS		400,226.70		454,776.20		443,000.00
900.400.00	Revenu des personnes physiques		167,327.40		206,991.35		228,200.00
900.400.10	Fortune des personnes physiques		63,223.05		43,664.60		45,000.00
900.400.30	Impôt prélevé à la source		107,944.70		141,334.30		130,000.00
900.400.40	Impôt personnel		1,116.00		1,140.00		1,000.00
900.402.00	Impôt foncier		21,719.70		19,719.75		25,000.00
900.402.10	Impôt s/immeuble bâtis (188 LF 2%)		11,407.30		10,920.95		12,000.00
900.403.00	Impôt sur les gains immobiliers		9,233.85		22,134.75		
900.403.10	Prestations en capital		16,312.45		7,069.50		
900.405.00	Impôt sur successions et donations		41.25				
900.406.00	Impôt sur les chiens		1,901.00		1,801.00		1,800.00
900.42	REVENUS DE BIENS		4,951.40		5,449.70		500.00
900.421.00	Intérêts de retard récupérés		4,951.40		5,449.70		500.00
<b>901</b>	<b>IMPOTS PERSONNES MORALES</b>		<b>376,344.30</b>		<b>214,858.05</b>		<b>290,000.00</b>
901.40	IMPOTS		376,344.30		214,858.05		290,000.00
901.401.00	Impôt sur le bénéfice		87,677.75		88,940.65		20,000.00
901.401.10	Impôt sur le capital		96,775.35		100,628.60		80,000.00
901.402.00	Impôt foncier		191,891.20		203,170.10		190,000.00
<b>92</b>	<b>PEREQUATION FINANCIERE</b>	<b>122,720.00</b>	<b>88,374.00</b>	<b>119,701.00</b>	<b>84,478.00</b>	<b>116,904.00</b>	<b>87,135.00</b>
<b>920</b>	<b>PEREQUATION FINANCIERE</b>	<b>122,720.00</b>	<b>88,374.00</b>	<b>119,701.00</b>	<b>84,478.00</b>	<b>116,904.00</b>	<b>87,135.00</b>
920.34	PARTS ET CONTRIB. SANS AFFECTATION	122,720.00		119,701.00		116,904.00	
920.341.00	Fonds de péréquation financière	122,720.00		119,701.00		116,904.00	
920.444.02	Fonds de péréquation financière - compensation		88,374.00		84,478.00		87,135.00
<b>93</b>	<b>QUOTES-PARTS AUX RECETTES</b>	<b>6,181,143.80</b>	<b>7,486,871.32</b>	<b>366,667.15</b>	<b>1,525,348.80</b>	<b>100,030.00</b>	<b>1,435,358.00</b>
<b>930</b>	<b>PARTS DE LA CONFEDERATION</b>		<b>200.95</b>		<b>327.80</b>		
930.440.00	Parts à des recettes fédérales		200.95		327.80		
<b>931</b>	<b>PARTS DES COMMUNES AUX IMPOTS CANTONAUX</b>	<b>6,145,706.40</b>	<b>7,485,107.05</b>	<b>330,869.45</b>	<b>1,524,334.00</b>	<b>70,330.00</b>	<b>1,435,358.00</b>
931.34	PARTS ET CONTRIB. SANS AFFECTATION	6,145,352.80		330,569.45		70,000.00	
931.340.00	Transfert fonds réserve communale	6,141,828.00		345,828.00		50,000.00	
931.344.00	Part impôt cantonal	3,524.80		15,258.55		20,000.00	
931.36	SUBVENTIONS ACCORDEES	353.60		300.00		330.00	
931.361.00	Subventions accordées	353.60		300.00		330.00	
931.41	PATENTES ET CONCESSIONS		7,485,107.05		1,524,334.00		1,435,358.00
931.410.00	Redevances hydrauliques		756,779.05		447,006.00		453,000.00
931.410.10	Concessions gravière		1,500.00		1,500.00		1,500.00
931.410.11	Concessions CFF		6,726,828.00		1,075,828.00		980,858.00
<b>932</b>	<b>PARTS COMMUNALES AUX REGALES ET AUX PATENTES</b>	<b>35,437.40</b>	<b>1,563.32</b>	<b>35,797.70</b>	<b>687.00</b>	<b>29,700.00</b>	
932.31	BIENS ET SERVICES	30,622.15		31,037.60		25,000.00	
932.319.20	Fonds cours d'eau	30,622.15		31,037.60		25,000.00	
932.35	PARTICIPATIONS A COLLECT. PUBLIQUES	4,815.25		4,760.10		4,700.00	
932.351.26	Franc du paysage	4,815.25		4,760.10		4,700.00	
932.441.00	Parts à des recettes cantonales		1,563.32		687.00		
<b>94</b>	<b>GERANCE DE LA FORTUNE ET DES DETTES</b>	<b>416,131.58</b>	<b>608,022.28</b>	<b>14,975.60</b>	<b>278,495.32</b>	<b>14,372.00</b>	<b>148,610.00</b>

Compte	Désignation	Comptes 2021		Comptes 2020		Budget 2021	
		Charges	Revenus	Charges	Revenus	Charges	Revenus
<b>940</b>	<b>INTERETS</b>	<b>495.18</b>	<b>132,197.28</b>	<b>232.00</b>	<b>100,295.32</b>	<b>300.00</b>	<b>58,610.00</b>
940.32	INTERETS PASSIFS	495.18		232.00		300.00	
940.321.00	Intérêts dette à court terme	492.78		232.00		300.00	
940.321.20	Intérêts de retard	2.40					
940.42	REVENUS DE BIENS		132,197.28		100,295.32		58,610.00
940.420.00	Intérêts des c/c		201.41		118.02		100.00
940.421.00	Intérêts sur créances		27,425.35		32,327.00		33,510.00
940.422.00	Dividendes sur placements		104,570.52		67,850.30		25,000.00
<b>942</b>	<b>IMMEUBLES DU PATRIMOINE FINANCIER</b>	<b>415,636.40</b>	<b>475,825.00</b>	<b>14,743.60</b>	<b>78,200.00</b>	<b>14,072.00</b>	<b>90,000.00</b>
942.30	CHARGES DE PERSONNEL	4,453.35		2,377.40		5,572.00	
942.301.02	Conciergerie & entr. bât. communaux	4,453.35		2,625.25		5,000.00	
942.303.00	Charges sociales AVS/AI/APG/AC			174.85-		312.00	
942.303.01	Caisse allocations familiales			8.20-		150.00	
942.305.00	Ass. maladie et accidents			64.80-		110.00	
942.31	BIENS ET SERVICES	411,183.05		12,366.20		8,500.00	
942.312.00	Frais de chauffage " Les Combes"	6,457.35		8,726.45		6,000.00	
942.314.00	Entretien & rénovation d'immeubles "Le Combes"	5,250.70		3,639.75		2,500.00	
942.314.36	Provisions spéciales énergies renouvelables	399,475.00					
942.42	REVENUS DE BIENS		408,625.00		11,000.00		22,800.00
942.423.00	Loyers "Glacier"		9,150.00		11,000.00		22,800.00
942.423.01	Loyers "Les Combes"		67,200.00		67,200.00		67,200.00
942.424.00	Gains comptable s/placts patrimoine financier		399,475.00				
<b>943</b>	<b>DOMAINE</b>				<b>100,000.00</b>		
943.42	REVENUS DE BIENS				100,000.00		
943.427.01	Autres indemnités				100,000.00		
<b>99</b>	<b>ASSISTANCE</b>	<b>1,752.00</b>		<b>1,521.40</b>		<b>3,000.00</b>	
<b>990</b>	<b>ASSISTANCE</b>	<b>1,752.00</b>		<b>1,521.40</b>		<b>3,000.00</b>	
990.390.00	Imputations internes déchets inconnus	1,752.00		1,521.40		3,000.00	

Compte	Désignation	Comptes 2021		Comptes 2020		Budget 2021	
		Charges	Revenus	Charges	Revenus	Charges	Revenus
0	ADMINISTRATION GENERALE	767,527.73	228,687.30	531,005.90	17,227.50	574,576.00	14,320.00
01	LEGISLATIF ET EXECUTIF	1,140.00		1,140.00		1,500.00	
012	EXECUTIF	1,140.00		1,140.00		1,500.00	
02	ADMINISTRATION GENERALE	691,386.68	217,767.30	465,177.90	8,397.50	522,926.00	3,400.00
020	ADMIN. FINANCES ET CONTRIBUTIONS		102.00		110.00		100.00
029	ADMIN. GENERALE ET DIVERS	691,386.68	217,665.30	465,177.90	8,287.50	522,926.00	3,300.00
09	BATIMENTS ADMINISTRATIFS	75,001.05	10,920.00	64,688.00	8,830.00	50,150.00	10,920.00
090	BATIMENTS ADMINISTRATIFS	75,001.05	10,920.00	64,688.00	8,830.00	50,150.00	10,920.00
1	SECURITE PUBLIQUE	60,897.80	5,723.00	70,773.57	7,644.30	76,030.00	7,200.00
10	PROTECTION JURIDIQUE	5,334.10	3,773.00	15,955.90	5,048.00	16,400.00	6,500.00
100	CADASTRE, POIDS ET MESURES	7,032.70		14,498.00	1,895.00	12,900.00	
102	CONTROLE DE L'HABITANT & ETRANGERS	1,698.60	3,773.00	1,457.90	3,153.00	3,500.00	6,500.00
11	POLICE	170.45	150.00	180.12	150.00	150.00	200.00
113	SERVICE DE POLICE	170.45	150.00	180.12	150.00	150.00	200.00
12	JUSTICE	26,169.00		15,667.00		19,500.00	
120	JUGE DE COMMUNE, CHAMBRE PUPILLAIRE	5,500.00		5,750.00		5,500.00	
122	CHAMBRE PUPILLAIRE	20,669.00		9,917.00		14,000.00	
14	POLICE DU FEU	28,382.00	1,800.00	28,399.15	2,446.30	28,950.00	500.00
140	POLICE DU FEU	28,382.00	1,800.00	28,399.15	2,446.30	28,950.00	500.00
16	PROTECTION DE LA POPULATION ET DES BIENS CULTURELS	11,510.45		10,571.40		11,030.00	
160	PROTECTION CIVILE	2,439.80		1,914.20		1,630.00	
161	PROTECTION DE LA POPULATION	300.00		1,137.20		1,500.00	
162	PROTECTION DES BIENS CULTURELS	8,770.65		7,520.00		7,900.00	
2	ENSEIGNEMENT ET FORMATION	180,573.62	7,552.80	153,046.71	3,979.00	139,450.75	3,350.25
21	ECOLE PUBLIQUE OBLIGATOIRE	173,641.42	7,357.50	149,281.60	3,505.50	133,712.25	2,907.00
210	ECOLE PRIMAIRE	139,529.22	2,322.00	127,039.20	900.00	107,472.25	
211	CYCLE D'ORIENTATION	31,025.20	3,492.00	18,410.90	1,224.00	22,694.00	1,134.00
213	FORMATION PROFESSIONNELLE 2EME DEGRES	3,087.00	1,543.50	3,831.50	1,381.50	3,546.00	1,773.00
22	ECOLEES SPECIALISEES	1,309.00		777.36		1,200.00	
220	ECOLEES SPECIALISEES	1,309.00		777.36		1,200.00	
23	FORMATION PROFESSIONNELLE	5,412.60	195.30	2,835.00	473.50	4,288.50	443.25
230	FORMATION PROFESSIONNELLE	5,022.00		2,835.00		3,402.00	
239	AUTRES TACHES LIEES A LA FORMATION PROFESSIONNELLE	390.60	195.30		473.50	886.50	443.25
29	AUTRES TACHES D'ENSEIGNEMENT	210.60		152.75		250.00	
291	ORIENTATION PROFESSIONNELLE	162.75		152.75		200.00	
292	FORMATION CONTINUE ADULTES	47.85				50.00	
3	CULTURE, LOISIRS ET CULTE	180,429.85	74,857.50	112,686.32	1,537.00	98,519.00	800.00
30	ENCOURAGEMENT A LA CULTURE	18,658.55		16,020.60		23,821.00	
300	BIBLIOTHEQUE	6,631.25		6,062.40		6,821.00	
303	SOCIETES LOCALES	12,027.30		9,958.20		17,000.00	
34	SPORTS	108,385.10	74,857.50	37,142.37	837.00	29,548.00	800.00
340	SPORTS	108,385.10	74,857.50	37,142.37	837.00	29,548.00	800.00
39	EGLISES	53,386.20		59,523.35	700.00	45,150.00	
390	EGLISE CATHOLIQUE ROMAINE	52,276.20		58,137.25	700.00	43,650.00	
391	EGLISE REFORMEE EVANGELIQUE	1,110.00		1,386.10		1,500.00	
4	SANTE	35,472.10		44,807.30		21,090.00	
44	CENTRE MEDICO-SOCIAL REGIONAL	13,183.45		15,394.80		14,190.00	
440	CENTRE MEDICO-SOCIAL REGIONAL	13,183.45		15,394.80		14,190.00	
46	SERVICE MEDICAL DES ECOLES	1,479.25		2,436.25		1,600.00	
460	PROPHYLAXIE DENTAIRE	1,479.25		2,436.25		1,600.00	
49	DISPOSITIF PRE-HOSPITALIER	20,809.40		26,976.25		5,300.00	
490	DISPOSITIF PRE-HOSPITALIER	20,809.40		26,976.25		5,300.00	
5	PREVOYANCE SOCIALE	358,219.51	30,118.70	319,623.60	40,482.05	352,100.00	1,400.00
50	AVS ET AI	1,287.35	1,287.35	1,287.35	1,287.35	1,400.00	1,400.00
500	AGENCE AVS	1,287.35	1,287.35	1,287.35	1,287.35	1,400.00	1,400.00
53	AUTRES ASSURANCES SOCIALES	11,894.55		11,209.60		11,600.00	
530	PRESTATIONS COMPL. A L'AVS ET L'AI	11,894.55		11,209.60		11,600.00	
54	PROTECTION DE LA JEUNESSE	15,465.55	945.00	6,395.35		2,600.00	
540	CURATELLE EDUCATIVE APEA	8,700.00		3,600.00		100.00	
541	GARDERIES D'ENFANTS, CRECHES	6,765.55	945.00	2,795.35		2,500.00	
55	HANDICAPES	22,111.50		21,044.70		21,280.00	
550	HANDICAPES	22,111.50		21,044.70		21,280.00	
56	ENCOURAGEMENT A LA CONSTRUCTION DE LOGEMENTS	152,064.76		124,291.00		169,500.00	
560	AIDE LOGEMENT REGIONS MONTAGNE	152,064.76		124,291.00		169,500.00	
57	FINANCEMENT DES EMS	7,110.10		10,751.20		10,300.00	
570	FINANCEMENT DES EMS	7,110.10		10,751.20		10,300.00	
58	ASSISTANCE	148,285.70	27,886.35	144,644.40	39,194.70	135,420.00	
580	AIDE SOCIALE INDIVIDUELLE	143,410.35	27,886.35	139,430.10	39,194.70	131,300.00	
581	SUBVENTIONS AUX INSTITUTIONS SOCIALES	2,730.00		3,180.00		2,000.00	
582	FONDS CANTONAL POUR L'EMPLOI	2,012.35		1,996.30		1,820.00	
589	AUTRES TACHES D'ASSISTANCE	133.00		38.00		300.00	

Compte	Désignation	Comptes 2021		Comptes 2020		Budget 2021	
		Charges	Revenus	Charges	Revenus	Charges	Revenus
6	TRAFIC	1,150,362.71	635,087.60	464,795.15	38,654.20	412,315.00	
61	ROUTES CANTONALES	70,234.25		43,503.00		55,400.00	
610	ROUTES CANTONALES	70,234.25		43,503.00		55,400.00	
62	ROUTES COMMUNALES	1,077,138.21	635,087.60	418,272.65	38,654.20	354,215.00	
620	ROUTES COMMUNALES	503,361.95	349,273.80	82,934.45	2,456.85	105,150.00	
622	EQUIPEMENTS, DEPOTS ET ATELIERS	573,776.26	285,813.80	335,338.20	36,197.35	249,065.00	
69	TRAFIC REGIONAL	2,990.25		3,019.50		2,700.00	
690	TRAFIC REGIONAL	2,990.25		3,019.50		2,700.00	
7	PROTECTION & AMENAG. ENVIRONNEMENT	1,006,826.80	924,212.39	270,470.78	176,145.00	262,592.40	171,542.40
70	APPROVISIONNEMENT ET ALIMENTATION EAU POTABLE	275,544.90	275,544.90	55,668.30	55,668.30	48,500.00	48,500.00
700	APPROVISIONNEMENT ET ALIMENTATION EAU POTABLE	275,544.90	275,544.90	55,668.30	55,668.30	48,500.00	48,500.00
71	ASSAINISSEMENT ET TRAITEMENT EAUX USEES	125,459.14	125,459.14	41,362.25	41,362.25	48,500.00	48,500.00
710	ASSAINISSEMENT ET TRAITEMENT EAUX USEES	81,700.05	111,115.54	11,962.20	41,362.25	15,140.00	46,000.00
711	STATIONS D'EPURATION DES EAUX USEES	43,759.09	14,343.60	29,400.05		33,360.00	2,500.00
72	TRAITEMENT DES DECHETS	76,911.15	76,911.15	54,282.65	54,282.65	55,592.40	55,592.40
720	TRAITEMENT DES DECHETS	76,911.15	76,911.15	54,282.65	54,282.65	55,592.40	55,592.40
74	CIMETIERE	1,305.00		1,230.00		1,000.00	
740	CIMETIERES	1,305.00		1,230.00		1,000.00	
75	CORRECTION DES EAUX	464,897.60	405,549.60	75,312.70	16,628.35	73,100.00	17,500.00
750	CORRECTION DES EAUX	464,897.60	405,549.60	75,312.70	16,628.35	73,100.00	17,500.00
76	PROTECTION AVALANCHES ET EBOULEMENTS	55,242.60	30,468.10	21,817.25	7,003.45	23,400.00	950.00
760	PROTECTION AVALANCHES ET EBOULEMENTS	55,242.60	30,468.10	21,817.25	7,003.45	23,400.00	950.00
79	AMENAGEMENT	7,466.41	10,279.50	20,797.63	1,200.00	12,500.00	500.00
790	AMENAGEMENT DU TERRITOIRE	7,466.41	10,279.50	20,797.63	1,200.00	12,500.00	500.00
8	ECONOMIE PUBLIQUE	974,597.36	657,332.65	646,606.32	359,864.35	766,002.00	389,100.00
80	AGRICULTURE	438,549.65	389,774.55	50,372.90	1,800.00	37,360.00	1,600.00
800	AGRICULTURE	438,549.65	389,774.55	50,372.90	1,800.00	37,360.00	1,600.00
81	SYLVICULTURE	249,297.46	146,554.55	141,223.27	4,406.00	153,276.00	
810	SYLVICULTURE	249,297.46	146,554.55	141,223.27	4,406.00	153,276.00	
83	TOURISME	277,553.85	108,491.35	171,841.00	66,941.20	263,866.00	76,000.00
830	TOURISME	277,553.85	108,491.35	171,841.00	66,941.20	263,866.00	76,000.00
86	ENERGIE	9,196.40	12,512.20	283,169.15	286,717.15	311,500.00	311,500.00
860	ELECTRICITE	9,196.40	12,512.20	283,169.15	286,717.15	311,500.00	311,500.00
9	FINANCES ET IMPOTS	6,736,797.88	8,964,790.00	571,702.65	2,563,406.07	242,206.00	2,404,603.00
90	IMPOTS	15,050.50	781,522.40	68,837.50	675,083.95	7,900.00	733,500.00
900	IMPOTS PERSONNES PHYSIQUES	15,050.50	405,178.10	68,837.50	460,225.90	7,900.00	443,500.00
901	IMPOTS PERSONNES MORALES		376,344.30		214,858.05		290,000.00
92	PEREQUATION FINANCIERE	122,720.00	88,374.00	119,701.00	84,478.00	116,904.00	87,135.00
920	PEREQUATION FINANCIERE	122,720.00	88,374.00	119,701.00	84,478.00	116,904.00	87,135.00
93	QUOTES-PARTS AUX RECETTES	6,181,143.80	7,486,871.32	366,667.15	1,525,348.80	100,030.00	1,435,358.00
930	PARTS DE LA CONFEDERATION		200.95		327.80		
931	PARTS DES COMMUNES AUX IMPOTS CANTONAUX	6,145,706.40	7,485,107.05	330,869.45	1,524,334.00	70,330.00	1,435,358.00
932	PARTS COMMUNALES AUX REGALES ET AUX PATENTES	35,437.40	1,563.32	35,797.70	687.00	29,700.00	
94	GERANCE DE LA FORTUNE ET DES DETTES	416,131.58	608,022.28	14,975.60	278,495.32	14,372.00	148,610.00
940	INTERETS	495.18	132,197.28	232.00	100,295.32	300.00	58,610.00
942	IMMEUBLES DU PATRIMOINE FINANCIER	415,636.40	475,825.00	14,743.60	78,200.00	14,072.00	90,000.00
943	DOMAINE				100,000.00		
99	ASSISTANCE	1,752.00		1,521.40		3,000.00	
990	ASSISTANCE	1,752.00		1,521.40		3,000.00	

Compte	Désignation	Comptes 2021		Comptes 2020		Budget 2021	
		Charges	Revenus	Charges	Revenus	Charges	Revenus
0	ADMINISTRATION GENERALE	767,527.73	228,687.30	531,005.90	17,227.50	574,576.00	14,320.00
1	SECURITE PUBLIQUE	60,897.80	5,723.00	70,773.57	7,644.30	76,030.00	7,200.00
2	ENSEIGNEMENT ET FORMATION	180,573.62	7,552.80	153,046.71	3,979.00	139,450.75	3,350.25
3	CULTURE, LOISIRS ET CULTE	180,429.85	74,857.50	112,686.32	1,537.00	98,519.00	800.00
4	SANTE	35,472.10		44,807.30		21,090.00	
5	PREVOYANCE SOCIALE	358,219.51	30,118.70	319,623.60	40,482.05	352,100.00	1,400.00
6	TRAFIC	1,150,362.71	635,087.60	464,795.15	38,654.20	412,315.00	
7	PROTECTION & AMENAG. ENVIRONNEMENT	1,006,826.80	924,212.39	270,470.78	176,145.00	262,592.40	171,542.40
8	ECONOMIE PUBLIQUE	974,597.36	657,332.65	646,606.32	359,864.35	766,002.00	389,100.00
9	FINANCES ET IMPOTS	6,736,797.88	8,964,790.00	571,702.65	2,563,406.07	242,206.00	2,404,603.00
<b>TOTALISATION</b>		<b>11,451,705.36</b>	<b>11,528,361.94</b>	<b>3,185,518.30</b>	<b>3,208,939.47</b>	<b>2,944,881.15</b>	<b>2,992,315.65</b>
<b>Résultat</b>		<b>76,656.58</b>		<b>23,421.17</b>		<b>47,434.50</b>	

Compte	Désignation	Comptes 2021		Comptes 2020		Budget 2021	
		Charges	Revenus	Charges	Revenus	Charges	Revenus
<b>0</b>	<b>ADMINISTRATION GENERALE</b>	<b>31,688.00</b>		<b>16,421.75</b>		<b>31,000.00</b>	
<b>02</b>	<b>ADMINISTRATION GENERALE</b>	<b>31,688.00</b>		<b>16,421.75</b>		<b>31,000.00</b>	
<b>029</b>	<b>ADMIN. GENERALE ET DIVERS</b>	<b>31,688.00</b>		<b>16,421.75</b>		<b>31,000.00</b>	
029.50	INVESTISSEMENTS PROPRES	31,688.00		16,421.75		31,000.00	
029.500.20	Achat de terrains	450.00		5,330.00			
029.503.00	Réfection Immeubles communaux	16,238.00		11,091.75		16,000.00	
029.506.10	Parc informatique	15,000.00				15,000.00	

Compte	Désignation	Comptes 2021		Comptes 2020		Budget 2021	
		Charges	Revenus	Charges	Revenus	Charges	Revenus
<b>3</b>	<b>CULTURE, LOISIRS ET CULTE</b>					<b>15,000.00</b>	
<b>34</b>	<b>SPORTS</b>					<b>15,000.00</b>	
<b>340</b>	<b>SPORTS</b>					<b>15,000.00</b>	
340.50	INVESTISSEMENTS PROPRES					15,000.00	
340.506.50	Terrain de sports					15,000.00	

Compte	Désignation	Comptes 2021		Comptes 2020		Budget 2021	
		Charges	Revenus	Charges	Revenus	Charges	Revenus
<b>4</b>	<b>SANTE</b>					<b>400.00</b>	
<b>49</b>	<b>DISPOSITIF PRE-HOSPITALIER</b>					<b>400.00</b>	
<b>490</b>	<b>DISPOSITIF PRE-HOSPITALIER</b>					<b>400.00</b>	
490.56	Constructions					400.00	
490.561.00	Participation frais dispositif pré-hospitalier					400.00	



Compte	Désignation	Comptes 2021		Comptes 2020		Budget 2021	
		Charges	Revenus	Charges	Revenus	Charges	Revenus
<b>5</b>	<b>PREVOYANCE SOCIALE</b>	<b>850.45</b>		<b>880.50</b>		<b>880.00</b>	
<b>55</b>	<b>HANDICAPES</b>	<b>850.45</b>		<b>880.50</b>		<b>880.00</b>	
<b>550</b>	<b>HANDICAPES</b>	<b>850.45</b>		<b>880.50</b>		<b>880.00</b>	
550.561.01	Participation frais institution handicapés/sociales (Inv.)	850.45		880.50		880.00	

Compte	Désignation	Comptes 2021		Comptes 2020		Budget 2021	
		Charges	Revenus	Charges	Revenus	Charges	Revenus
<b>6</b>	<b>TRAFIC</b>	<b>67,222.85</b>		<b>131,786.05</b>		<b>80,000.00</b>	
<b>61</b>	<b>ROUTES CANTONALES</b>	<b>35,989.85</b>		<b>41,765.15-</b>		<b>10,000.00</b>	
<b>610</b>	<b>ROUTES CANTONALES</b>	<b>35,989.85</b>		<b>41,765.15-</b>		<b>10,000.00</b>	
610.561.00	Participation frais construction routes cantonales	35,989.85		41,765.15-		10,000.00	
<b>62</b>	<b>ROUTES COMMUNALES</b>	<b>31,233.00</b>		<b>173,551.20</b>		<b>70,000.00</b>	
<b>620</b>	<b>ROUTES COMMUNALES</b>			<b>31,137.55</b>		<b>40,000.00</b>	
620.50	INVESTISSEMENTS PROPRES			31,137.55		40,000.00	
620.501.90	Aménagement des rues et places			31,137.55		40,000.00	
<b>622</b>	<b>EQUIPEMENTS, DEPOTS ET ATELIERS</b>	<b>31,233.00</b>		<b>142,413.65</b>		<b>30,000.00</b>	
622.500.30	Achat de véhicule	31,233.00		45,748.90		30,000.00	
622.503.00	Réfection Immeubles communaux			96,664.75			

Compte	Désignation	Comptes 2021		Comptes 2020		Budget 2021	
		Charges	Revenus	Charges	Revenus	Charges	Revenus
<b>7</b>	<b>PROTECTION &amp; AMENAG. ENVIRONNEMENT</b>	<b>367,569.05</b>	<b>203,777.20</b>	<b>711,541.50</b>	<b>594,539.50</b>	<b>724,500.00</b>	<b>550,000.00</b>
<b>71</b>	<b>ASSAINISSEMENT ET TRAITEMENT EAUX USEES</b>	<b>56,561.30</b>		<b>7,751.20</b>		<b>63,500.00</b>	
<b>710</b>	<b>ASSAINISSEMENT ET TRAITEMENT EAUX USEES</b>	<b>51,714.80</b>				<b>45,000.00</b>	
710.50	INVESTISSEMENTS PROPRES	51,714.80				45,000.00	
710.501.00	Extension du réseau	51,714.80				45,000.00	
<b>711</b>	<b>STATIONS D'EPURATION DES EAUX USEES</b>	<b>4,846.50</b>		<b>7,751.20</b>		<b>18,500.00</b>	
711.50	INVESTISSEMENTS PROPRES	4,846.50		7,751.20		18,500.00	
711.506.75	Entretien STEP	4,846.50		7,751.20		18,500.00	
<b>72</b>	<b>TRAITEMENT DES DECHETS</b>	<b>23,329.25</b>	<b>15,976.80</b>	<b>5,557.40</b>	<b>3,779.00</b>	<b>1,800.00</b>	
<b>720</b>	<b>TRAITEMENT DES DECHETS</b>	<b>23,329.25</b>	<b>15,976.80</b>	<b>5,557.40</b>	<b>3,779.00</b>	<b>1,800.00</b>	
720.50	INVESTISSEMENTS PROPRES	23,329.25		5,557.40		1,800.00	
720.500.00	Infrastructures	23,329.25		5,557.40		1,800.00	
720.61	CONTRIBUTIONS DE TIERS		15,976.80		3,779.00		
720.610.00	Participations de tiers		15,976.80		3,779.00		
<b>75</b>	<b>CORRECTION DES EAUX</b>	<b>287,048.20</b>	<b>187,000.20</b>	<b>594,765.20</b>	<b>495,011.20</b>	<b>659,200.00</b>	<b>550,000.00</b>
<b>750</b>	<b>CORRECTION DES EAUX</b>	<b>287,048.20</b>	<b>187,000.20</b>	<b>594,765.20</b>	<b>495,011.20</b>	<b>659,200.00</b>	<b>550,000.00</b>
750.500.00	Carte des dangers	9,000.00				650,000.00	
750.500.01	Sécurisation du Trient	202,592.30		537,797.35			
750.500.02	Aménagement Trient	7,755.05		27,084.35			
750.500.03	Revitalisation du Trient	67,700.85		23,783.50			
750.561.02	Participation 3ème correction du Rhône			6,100.00		9,200.00	
750.66	SUBVENTIONS ACQUISES		187,000.20		495,011.20		550,000.00
750.661.00	Subvention du canton						550,000.00
750.661.08	Participation Canton - Carte dangers				11.20		
750.661.09	Participation Canton - Sécurisation Trient		124,196.35		450,000.00		
750.661.10	Plan aménagement Trient		5,103.85		25,000.00		
750.661.11	Revitalisation du Trient		57,700.00		20,000.00		
<b>76</b>	<b>PROTECTION AVALANCHES ET EBOULEMENTS</b>	<b>630.30</b>	<b>800.20</b>	<b>103,467.70</b>	<b>95,749.30</b>		
<b>760</b>	<b>PROTECTION AVALANCHES ET EBOULEMENTS</b>	<b>630.30</b>	<b>800.20</b>	<b>103,467.70</b>	<b>95,749.30</b>		
760.50	INVESTISSEMENTS PROPRES	630.30		103,467.70			
760.501.01	Ouvrage Protection Digue Gremé	630.30		39,129.25			
760.501.03	Ouvrage Protection Ban du For			64,338.45			
760.661.06	Participation Canton - Ban du For		14.40		63,844.15		
760.661.07	Participation Canton - Gremé		785.80		31,905.15		

Compte	Désignation	Comptes 2021		Comptes 2020		Budget 2021	
		Charges	Revenus	Charges	Revenus	Charges	Revenus
<b>8</b>	<b>ECONOMIE PUBLIQUE</b>	<b>24,718.55</b>	<b>19,138.50</b>	<b>469,894.35</b>	<b>276,300.00</b>	<b>415,200.00</b>	<b>251,200.00</b>
<b>80</b>	<b>AGRICULTURE</b>	<b>24,718.55</b>	<b>19,138.50</b>	<b>382,417.85</b>	<b>276,300.00</b>	<b>343,000.00</b>	<b>215,100.00</b>
<b>800</b>	<b>AGRICULTURE</b>	<b>24,718.55</b>	<b>19,138.50</b>	<b>382,417.85</b>	<b>276,300.00</b>	<b>343,000.00</b>	<b>215,100.00</b>
800.501.03	Améliorations structurelles			27,338.20		343,000.00	
800.501.04	Route forestière des Preises	13,462.50		355,079.65			
800.501.05	Conduite Bisse	11,256.05					
800.661.01	Améliorations structurelles		7,900.00		17,300.00		215,100.00
800.661.05	Participations Route des Preises		11,238.50		259,000.00		
<b>81</b>	<b>SYLVICULTURE</b>			<b>41,590.30</b>		<b>72,200.00</b>	<b>36,100.00</b>
<b>810</b>	<b>SYLVICULTURE</b>			<b>41,590.30</b>		<b>72,200.00</b>	<b>36,100.00</b>
810.50	INVESTISSEMENTS PROPRES			41,590.30		72,200.00	
810.506.80	Chemins pédestres			41,590.30		72,200.00	
810.66	SUBVENTIONS ACQUISES						36,100.00
810.661.00	Subventions						36,100.00
<b>83</b>	<b>TOURISME</b>			<b>10,811.80</b>			
<b>830</b>	<b>TOURISME</b>			<b>10,811.80</b>			
830.50	INVESTISSEMENTS PROPRES			10,811.80			
830.506.00	Machines et mobilier			10,811.80			
<b>86</b>	<b>ENERGIE</b>			<b>35,074.40</b>			
<b>860</b>	<b>ELECTRICITE</b>			<b>35,074.40</b>			
860.50	INVESTISSEMENTS PROPRES			35,074.40			
860.501.30	Raccordement lignes souterraines			35,074.40			

Compte	Désignation	Comptes 2021		Comptes 2020		Budget 2021	
		Charges	Revenus	Charges	Revenus	Charges	Revenus
<b>9</b>	<b>FINANCES ET IMPOTS</b>	<b>150,525.00</b>	<b>150,525.00</b>				
<b>94</b>	<b>GERANCE DE LA FORTUNE ET DES DETTES</b>	<b>150,525.00</b>	<b>150,525.00</b>				
<b>942</b>	<b>IMMEUBLES DU PATRIMOINE FINANCIER</b>	<b>150,525.00</b>	<b>150,525.00</b>				
942.58	Autres dépenses activables	150,525.00					
942.580.00	Autres dépenses activables	150,525.00					
942.60	TRANSFERT AU PATRIMOINE FINANCIER		150,525.00				
942.603.00	Transfert PA au PF		150,525.00				

Compte	Désignation	Comptes 2021		Comptes 2020		Budget 2021	
		Charges	Revenus	Charges	Revenus	Charges	Revenus
0	ADMINISTRATION GENERALE	31,688.00		16,421.75		31,000.00	
02	ADMINISTRATION GENERALE	31,688.00		16,421.75		31,000.00	
029	ADMIN. GENERALE ET DIVERS	31,688.00		16,421.75		31,000.00	
3	CULTURE, LOISIRS ET CULTE					15,000.00	
34	SPORTS					15,000.00	
340	SPORTS					15,000.00	
4	SANTE					400.00	
49	DISPOSITIF PRE-HOSPITALIER					400.00	
490	DISPOSITIF PRE-HOSPITALIER					400.00	
5	PREVOYANCE SOCIALE	850.45		880.50		880.00	
55	HANDICAPES	850.45		880.50		880.00	
550	HANDICAPES	850.45		880.50		880.00	
6	TRAFIC	67,222.85		131,786.05		80,000.00	
61	ROUTES CANTONALES	35,989.85		41,765.15-		10,000.00	
610	ROUTES CANTONALES	35,989.85		41,765.15-		10,000.00	
62	ROUTES COMMUNALES	31,233.00		173,551.20		70,000.00	
620	ROUTES COMMUNALES			31,137.55		40,000.00	
622	EQUIPEMENTS, DEPOTS ET ATELIERS	31,233.00		142,413.65		30,000.00	
7	PROTECTION & AMENAG. ENVIRONNEMENT	367,569.05	203,777.20	711,541.50	594,539.50	724,500.00	550,000.00
71	ASSAINISSEMENT ET TRAITEMENT EAUX USEES	56,561.30		7,751.20		63,500.00	
710	ASSAINISSEMENT ET TRAITEMENT EAUX USEES	51,714.80				45,000.00	
711	STATIONS D'EPURATION DES EAUX USEES	4,846.50		7,751.20		18,500.00	
72	TRAITEMENT DES DECHETS	23,329.25	15,976.80	5,557.40	3,779.00	1,800.00	
720	TRAITEMENT DES DECHETS	23,329.25	15,976.80	5,557.40	3,779.00	1,800.00	
75	CORRECTION DES EAUX	287,048.20	187,000.20	594,765.20	495,011.20	659,200.00	550,000.00
750	CORRECTION DES EAUX	287,048.20	187,000.20	594,765.20	495,011.20	659,200.00	550,000.00
76	PROTECTION AVALANCHES ET EBOULEMENTS	630.30	800.20	103,467.70	95,749.30		
760	PROTECTION AVALANCHES ET EBOULEMENTS	630.30	800.20	103,467.70	95,749.30		
8	ECONOMIE PUBLIQUE	24,718.55	19,138.50	469,894.35	276,300.00	415,200.00	251,200.00
80	AGRICULTURE	24,718.55	19,138.50	382,417.85	276,300.00	343,000.00	215,100.00
800	AGRICULTURE	24,718.55	19,138.50	382,417.85	276,300.00	343,000.00	215,100.00
81	SYLVICULTURE			41,590.30		72,200.00	36,100.00
810	SYLVICULTURE			41,590.30		72,200.00	36,100.00
83	TOURISME			10,811.80			
830	TOURISME			10,811.80			
86	ENERGIE			35,074.40			
860	ELECTRICITE			35,074.40			
9	FINANCES ET IMPOTS	150,525.00	150,525.00				
94	GERANCE DE LA FORTUNE ET DES DETTES	150,525.00	150,525.00				
942	IMMEUBLES DU PATRIMOINE FINANCIER	150,525.00	150,525.00				

Compte	Désignation	Comptes 2021		Comptes 2020		Budget 2021	
		Charges	Revenus	Charges	Revenus	Charges	Revenus
0	ADMINISTRATION GENERALE	31,688.00		16,421.75		31,000.00	
3	CULTURE, LOISIRS ET CULTE					15,000.00	
4	SANTE					400.00	
5	PREVOYANCE SOCIALE	850.45		880.50		880.00	
6	TRAFIC	67,222.85		131,786.05		80,000.00	
7	PROTECTION & AMENAG. ENVIRONNEMENT	367,569.05	203,777.20	711,541.50	594,539.50	724,500.00	550,000.00
8	ECONOMIE PUBLIQUE	24,718.55	19,138.50	469,894.35	276,300.00	415,200.00	251,200.00
9	FINANCES ET IMPOTS	150,525.00	150,525.00				
<b>TOTALISATION</b>		<b>642,573.90</b>	<b>373,440.70</b>	<b>1,330,524.15</b>	<b>870,839.50</b>	<b>1,266,980.00</b>	<b>801,200.00</b>
<b>Résultat</b>			<b>269,133.20</b>		<b>459,684.65</b>		<b>465,780.00</b>